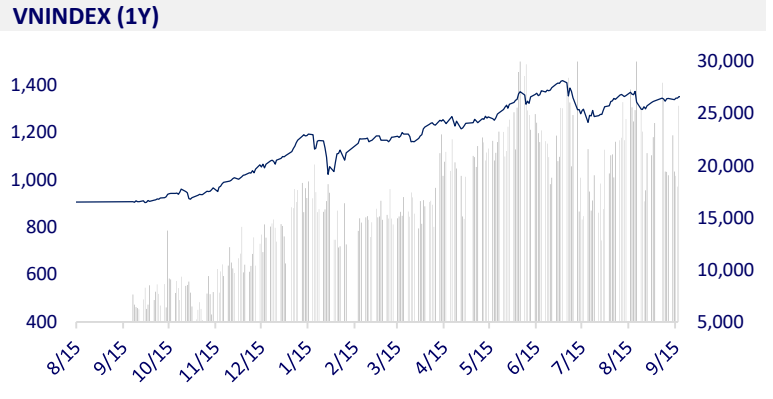
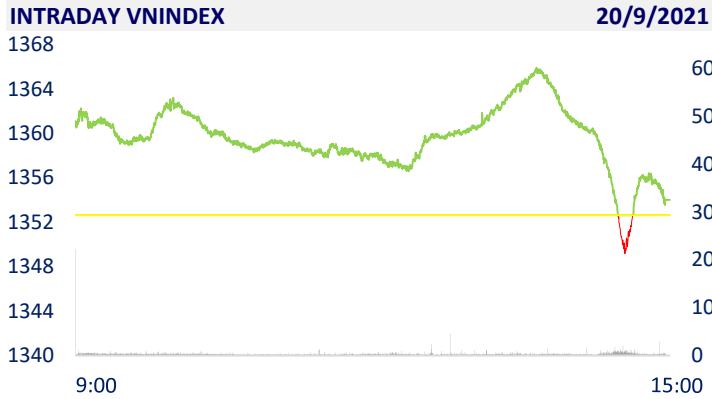
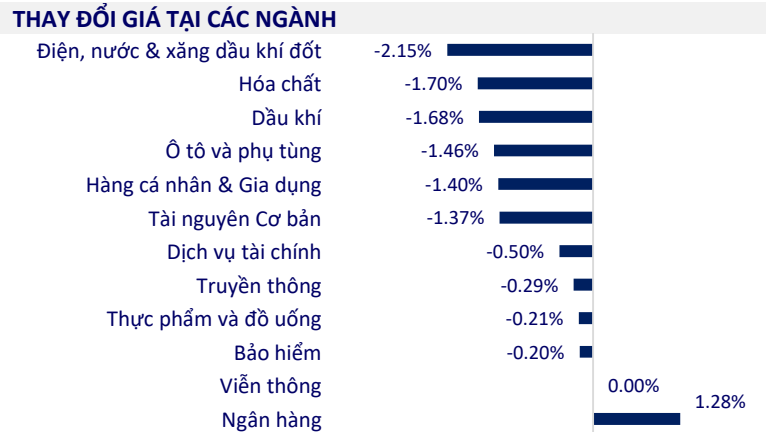


TTCK VIỆT NAM		1D	YTD
VN-INDEX	1,350.48	-0.16%	22.83%
VN30	1,458.66	0.21%	37.82%
HNX	358.87	0.25%	82.08%
UPCOM	97.45	0.05%	31.99%
GT mua ròng NĐTNN (tỷ)	37.24		
Tổng GTGD (tỷ)	31,370.65	-3.29%	82.89%

- Phiên 20/9: Khối ngoại bất ngờ trở lại mua ròng 37 tỷ đồng trên cả 3 sàn; tính riêng trên sàn HoSE đã mua ròng hơn 56 tỷ đồng. Trong đó mã cổ phiếu VCB được mua ròng mạnh nhất, trong khi ngược lại, VIC tiếp tục bị nhà đầu tư ngoại bán ròng mạnh.



ETF & PHÁI SINH		1D	YTD
E1VFN30	24,990	1.75%	32.93%
FUEMAV30	17,280	0.47%	37.91%
FUESSV30	18,260	2.53%	37.29%
FUESSV50	21,600	0.93%	36.71%
FUESSVFL	20,660	1.32%	51.36%
FUEVFN30	26,180	0.31%	52.21%
FUEVN100	18,400	0.27%	31.90%
VN30F2203	1,448.90	-0.28%	
VN30F2112	1,453.90	0.06%	
VN30F2110	1,452.00	-0.33%	
VN30F2109	1,449.80	0.00%	



THỊ TRƯỜNG THẾ GIỚI		1D	YTD
Nikkei	30,500.05	0.00%	11.13%
Shanghai	3,613.97	0.00%	5.84%
Kospi	3,140.51	0.00%	9.29%
Hang Seng	24,099.14	-1.47%	-11.23%
STI (Singapore)	3,041.73	-0.96%	6.01%
SET (Thái Lan)	1,603.06	-1.39%	10.61%
Dầu thô (\$/thùng)	70.20	-1.63%	45.34%
Vàng (\$/ounce)	1,759.65	0.43%	-7.56%

- Hang Seng của Hong Kong lao dốc hơn 1.47%, chứng khoán châu Á giảm. Thị trường Nhật Bản, Trung Quốc đại lục và Hàn Quốc nghỉ lễ. Hang Seng của Hong Kong giảm 3,3%. Cổ phiếu tập đoàn bất động sản Trung Quốc Evergrande tiếp tục giảm 10,24%, trong phiên có lúc mất tới 17% vì nguy cơ vỡ nợ. Hàng loạt cổ phiếu bảo hiểm niêm yết tại Hong Kong chung số phận, AIA mất 4,94%, Ping An Insurance giảm 5,78%.

KINH TẾ VĨ MÔ		1D (bps)	YTD (bps)
Lãi suất liên NH	0.64%	0	51
Lãi suất tiết kiệm 12T	5.60%	0	-20
TPCP - 5 năm	1.08%	0	-14
TPCP - 10 năm	1.86%	0	-17
USD/VND	22,873	0.01%	-1.32%
EUR/VND	27,280	-0.11%	-6.26%
CNY/VND	3,592	0.03%	0.53%

- Theo thống kê sơ bộ của Tổng cục Hải quan, nhập khẩu nông sản trong 8 tháng đầu năm đạt 6,9 triệu tấn, trị giá trên 1,91 tỷ USD, giảm 2,8% về khối lượng nhưng tăng 32,2% về kim ngạch. Tính ra, 8 tháng đầu năm, mỗi tấn nông sản có giá bình quân 278,9 USD, tăng 36% so với cùng kỳ năm ngoái.

LỊCH SỰ KIỆN

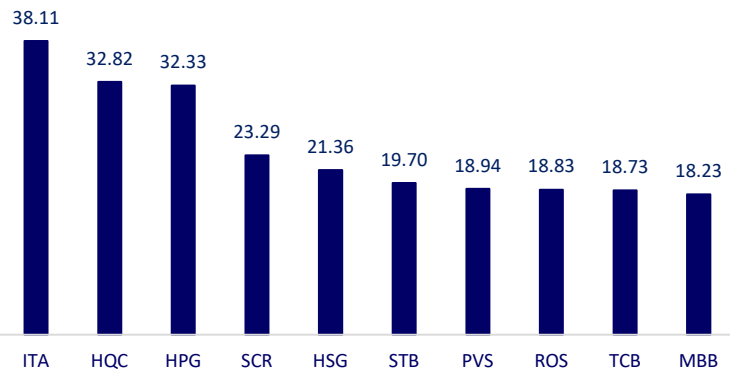
Mã	Ngày GDKHQ	Ngày ĐKCC	Ngày thực hiện	Loại	Tỉ lệ	Giá trị
VPG	9/20/2021	9/21/2021	9/28/2021	Tiền mặt		500
STP	9/21/2021	9/22/2021	10/11/2021	Tiền mặt		800
ALT	9/21/2021	9/22/2021	10/12/2021	Tiền mặt		700
LBM	9/21/2021	9/22/2021	10/8/2021	Tiền mặt		1,500
TMP	9/23/2021	9/24/2021	10/5/2021	Tiền mặt		1,230
DQC	9/24/2021	9/27/2021	3/31/2021	Tiền mặt		600
CNG	9/29/2021	9/30/2021	10/20/2021	Tiền mặt		2,000
HLD	9/30/2021	10/1/2021	10/11/2021	Tiền mặt		2,500

TIN TỨC CHỌN LỌC

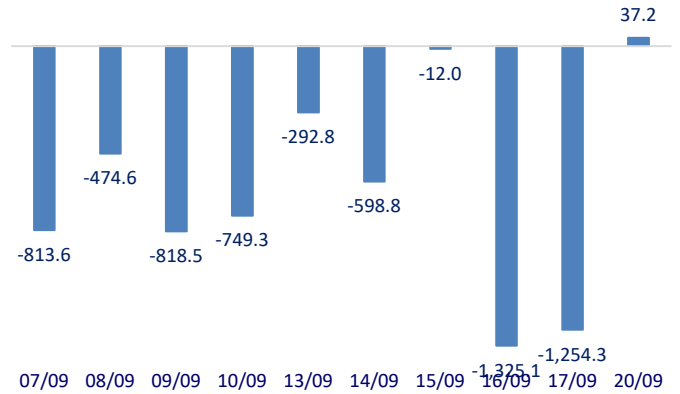
- TP HCM xem xét lùi thời gian thu phí hạ tầng cảng biển
- Giá tăng mạnh, Việt Nam chi hơn 1,9 tỷ USD nhập khẩu gỗ
- Tỷ lệ tiêm vaccine Covid-19 thấp thách thức kế hoạch phục hồi của ngành vận tải
- Châu Âu nguy cơ thiếu hụt phân bón do giá khí đốt cao kỷ lục
- Lạm phát ở EU cao nhất 10 năm
- Australia nêu yêu cầu để xem xét kết nạp Trung Quốc vào CPTPP

	Đóng cửa	1D	5D	KL mua	KL bán	Nội dung
VCB	99,600	2.47%	1.53%	2,264,500	2,412,500	- VCB: Chính phủ đồng ý bổ sung vốn Nhà nước hơn 7.600 tỷ đồng cho Vietcombank. Vốn bổ sung từ nguồn cổ tức cho cổ đông Nhà nước, thông qua việc Vietcombank phát hành cổ phiếu để trả cổ tức từ phần lợi nhuận sau thuế còn lại của năm 2019 sau trích lập các quỹ, chi trả cổ tức bằng tiền mặt. Ngân hàng Nhà nước đang sở hữu 74,8% vốn Vietcombank, đến cuối năm 2020.
BID	39,900	-0.25%	1.92%	3,367,500	3,937,800	
CTG	31,850	0.16%	0.00%	13,841,200	17,236,800	
TCB	50,700	1.91%	3.58%	22,241,300	24,421,500	
VPB	67,500	0.75%	4.17%	12,746,000	16,459,800	
MBB	28,250	1.44%	1.25%	27,385,600	29,958,900	
HDB	25,700	0.98%	1.98%	3,521,100	4,428,700	
TPB	40,100	-1.72%	5.25%	14,285,400	15,181,800	
STB	27,100	1.12%	0.74%	27,083,100	29,887,900	
ACB	32,100	1.58%	0.63%	11,764,700	12,446,100	
NVL	103,000	-0.19%	0.00%	3,817,100	4,371,100	- PDR: Sau khi hoàn tất thương vụ M&A, PDR chính thức sở hữu quỹ đất 3 mặt tiền hiếm hoi có diện tích gần 3,000 m2 tại giao lộ Bạch Đằng – Trần Phú – Lê Hồng Phong
KDH	42,200	0.48%	2.30%	6,045,900	6,501,100	
PDR	82,900	3.63%	2.98%	6,583,300	5,689,800	- GAS: Tháng 7 và 8, GAS ước doanh thu 11.730 tỷ đồng, LNST 1.340 tỷ đồng. Doanh thu bình quân tháng 7 và 8 giảm 12,5% so với bình quân tháng nửa đầu năm; lợi nhuận giảm 29%.
GAS	88,800	-3.37%	0.23%	2,198,300	2,689,100	
POW	11,750	0.00%	-0.84%	23,384,400	22,964,400	- VHM: Vinhomes hiện là doanh nghiệp có vốn hóa lớn nhất Việt Nam với 17,1 tỷ USD, thuộc lĩnh vực bất động sản.
PLX	50,000	-1.38%	-0.60%	2,232,800	2,331,500	
VIC	86,700	-0.12%	-5.76%	7,171,600	5,988,600	- VNM: F&N Dairy Investment PTE.LTD, đơn vị có liên quan đến Thành viên HĐQT Lee Meng Tat, đăng ký mua 20,9 triệu cổ phiếu VNM từ ngày 22/9 đến 21/10
VHM	79,900	-1.60%	-1.54%	8,619,300	9,167,900	
VRE	29,300	0.34%	5.02%	8,486,000	10,996,300	- VJC: vừa công bố báo cáo tài chính soát xét bán niên 2021 do Công ty Kiểm toán PWC thực hiện. Báo cáo ghi nhận trong 6 tháng đầu năm, công ty mẹ đạt doanh thu vận tải hàng không là 5.022 tỷ đồng. Tổng lợi nhuận sau thuế đạt 34,2 tỷ đồng, tăng 102% so với cùng kỳ năm 2020 nhờ vào lợi nhuận từ đầu tư dự án mới. So với báo cáo tài chính do Vietjet tự lập, báo cáo soát xét ghi nhận lợi nhuận sau thuế tăng 148%.
VNM	88,700	2.54%	1.72%	13,406,600	9,896,100	
MSN	143,000	-2.05%	9.49%	1,716,600	2,122,500	- VJC: vừa công bố báo cáo tài chính soát xét bán niên 2021 do Công ty Kiểm toán PWC thực hiện. Báo cáo ghi nhận trong 6 tháng đầu năm, công ty mẹ đạt doanh thu vận tải hàng không là 5.022 tỷ đồng. Tổng lợi nhuận sau thuế đạt 34,2 tỷ đồng, tăng 102% so với cùng kỳ năm 2020 nhờ vào lợi nhuận từ đầu tư dự án mới. So với báo cáo tài chính do Vietjet tự lập, báo cáo soát xét ghi nhận lợi nhuận sau thuế tăng 148%.
SAB	158,300	-1.68%	-1.98%	217,500	268,900	
BVH	124,200	-0.56%	-2.97%	810,000	827,600	- VJC: vừa công bố báo cáo tài chính soát xét bán niên 2021 do Công ty Kiểm toán PWC thực hiện. Báo cáo ghi nhận trong 6 tháng đầu năm, công ty mẹ đạt doanh thu vận tải hàng không là 5.022 tỷ đồng. Tổng lợi nhuận sau thuế đạt 34,2 tỷ đồng, tăng 102% so với cùng kỳ năm 2020 nhờ vào lợi nhuận từ đầu tư dự án mới. So với báo cáo tài chính do Vietjet tự lập, báo cáo soát xét ghi nhận lợi nhuận sau thuế tăng 148%.
VJC	124,200	-0.56%	-2.97%	810,000	827,600	
FPT	94,400	-1.36%	1.51%	4,028,800	4,766,400	- VJC: vừa công bố báo cáo tài chính soát xét bán niên 2021 do Công ty Kiểm toán PWC thực hiện. Báo cáo ghi nhận trong 6 tháng đầu năm, công ty mẹ đạt doanh thu vận tải hàng không là 5.022 tỷ đồng. Tổng lợi nhuận sau thuế đạt 34,2 tỷ đồng, tăng 102% so với cùng kỳ năm 2020 nhờ vào lợi nhuận từ đầu tư dự án mới. So với báo cáo tài chính do Vietjet tự lập, báo cáo soát xét ghi nhận lợi nhuận sau thuế tăng 148%.
MWG	123,000	0.00%	-1.60%	2,110,000	2,766,600	
PNJ	91,000	-1.62%	-1.09%	729,700	911,500	- VJC: vừa công bố báo cáo tài chính soát xét bán niên 2021 do Công ty Kiểm toán PWC thực hiện. Báo cáo ghi nhận trong 6 tháng đầu năm, công ty mẹ đạt doanh thu vận tải hàng không là 5.022 tỷ đồng. Tổng lợi nhuận sau thuế đạt 34,2 tỷ đồng, tăng 102% so với cùng kỳ năm 2020 nhờ vào lợi nhuận từ đầu tư dự án mới. So với báo cáo tài chính do Vietjet tự lập, báo cáo soát xét ghi nhận lợi nhuận sau thuế tăng 148%.
GVR	37,400	-2.98%	-0.80%	5,842,800	7,334,200	
SSI	42,800	-0.47%	-1.83%	12,990,000	15,047,400	- VJC: vừa công bố báo cáo tài chính soát xét bán niên 2021 do Công ty Kiểm toán PWC thực hiện. Báo cáo ghi nhận trong 6 tháng đầu năm, công ty mẹ đạt doanh thu vận tải hàng không là 5.022 tỷ đồng. Tổng lợi nhuận sau thuế đạt 34,2 tỷ đồng, tăng 102% so với cùng kỳ năm 2020 nhờ vào lợi nhuận từ đầu tư dự án mới. So với báo cáo tài chính do Vietjet tự lập, báo cáo soát xét ghi nhận lợi nhuận sau thuế tăng 148%.
HPG	51,300	-0.97%	0.98%	47,184,900	61,438,800	

Top CP giao dịch nhiều nhất (khối lượng CP - triệu)



Dòng tiền NĐTNN 10 phiên gần nhất (tỷ đồng)



Top giảm 3 phiên liên tiếp

