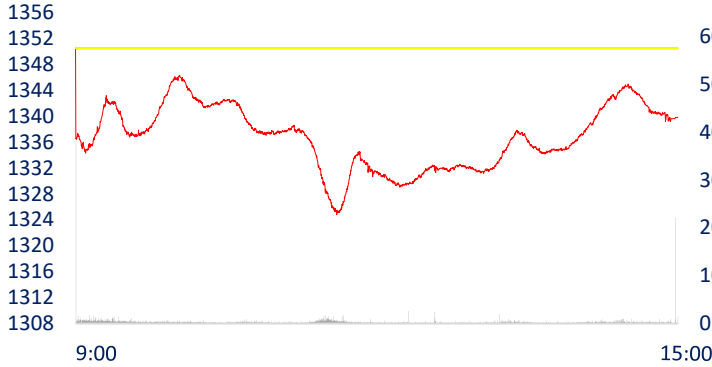
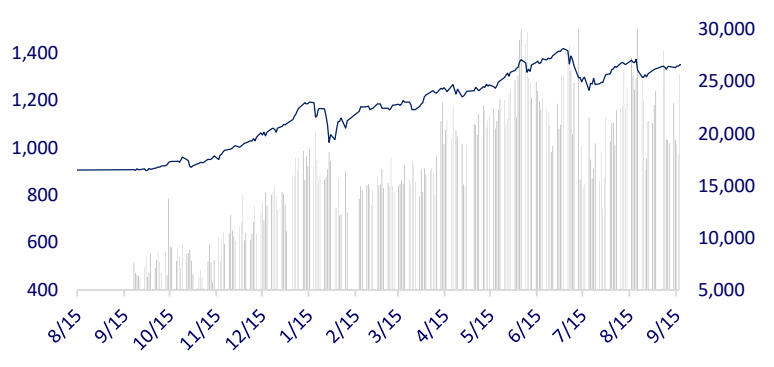
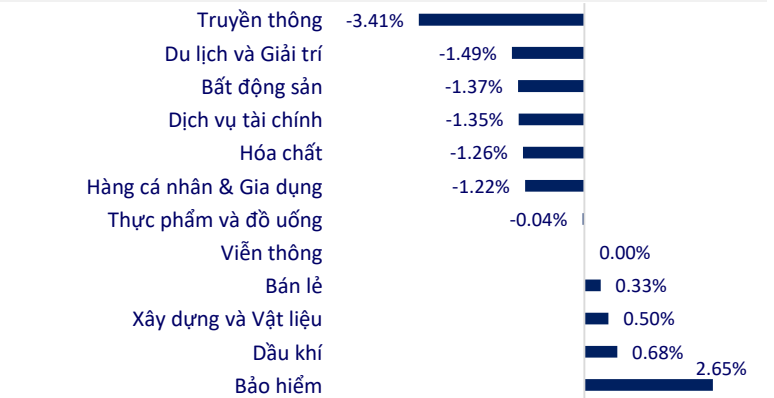


TTCK VIỆT NAM		1D	YTD
VN-INDEX	1,339.84	-0.79%	21.86%
VN30	1,446.22	-0.85%	36.64%
HNX	358.98	0.03%	82.13%
UPCOM	96.77	-0.70%	31.07%
GT mua ròng NĐTNN (tỷ)	-415.27		
Tổng GTGD (tỷ)	29,585.91	-5.29%	72.48%

- Khối ngoại giao dịch tiêu cực trở lại khi mua vào 33,4 triệu cổ phiếu, trị giá 1.251 tỷ đồng, trong khi bán ra 43,8 triệu cổ phiếu, trị giá 1.622 tỷ đồng. Tổng khối lượng bán ròng ở mức 10,4 triệu cổ phiếu, tương ứng giá trị bán ròng là 415 tỷ đồng.

INTRADAY VNINDEX 21/9/2021

VNINDEX (1Y)


ETF & PHÁI SINH		1D	YTD
E1VFN30	24,850	-0.56%	32.18%
FUEMAV30	17,050	-1.33%	36.07%
FUESSV30	18,600	4.44%	39.85%
FUESSV50	21,500	-0.46%	36.08%
FUESSVFL	20,400	-1.26%	49.45%
FUEVFN30	25,500	-2.60%	48.26%
FUEVN100	18,090	-1.68%	29.68%
VN30F2203	1,436.50	-0.86%	
VN30F2112	1,442.90	-0.76%	
VN30F2110	1,440.00	-0.83%	
VN30F2109	1,449.80	0.00%	

THAY ĐỔI GIÁ TẠI CÁC NGÀNH


THỊ TRƯỜNG THẾ GIỚI		1D	YTD
Nikkei	29,839.71	-0.34%	8.73%
Shanghai	3,613.97	0.00%	5.84%
Kospi	3,140.51	0.00%	9.29%
Hang Seng	24,221.54	1.32%	-10.78%
STI (Singapore)	3,063.20	0.71%	6.76%
SET (Thái Lan)	1,614.86	0.74%	11.42%
Dầu thô (\$/thùng)	70.89	0.28%	46.77%
Vàng (\$/ounce)	1,767.65	0.16%	-7.14%

- Chứng khoán châu Á trái chiều, nhà đầu tư theo dõi diễn biến Evergrande. Thị trường Nhật Bản giao dịch trở lại sau khi nghỉ lễ ngày 20/9. Nikkei 225 giảm 0,34%. Thị trường Trung Quốc đại lục và Hàn Quốc nghỉ lễ. Chỉ số Hang Seng của Hong Kong tăng 1,32% sau khi lao dốc hơn 3% trong phiên trước đó. Cổ phiếu Evergrande niêm yết tại Hong Kong giảm 0,44%, chỉ số bất động sản Hang Seng Properties tăng 2,97%.

KINH TẾ VĨ MÔ		1D (bps)	YTD (bps)
Lãi suất liên NH	0.64%	0	51
Lãi suất tiết kiệm 12T	5.60%	0	-20
TPCP - 5 năm	1.11%	3	-11
TPCP - 10 năm	1.84%	-2	-19
USD/VND	22,860	-0.06%	-1.37%
EUR/VND	27,324	-0.02%	-6.11%
CNY/VND	3,590	-0.06%	0.48%

- Theo số liệu của NHNN vừa công bố, tính đến ngày 31/08/2021, các tổ chức tín dụng đã miễn, giảm, hạ lãi suất cho trên 1,13 triệu khách hàng với dư nợ trên 1,58 triệu tỷ đồng; cho vay mới lãi suất thấp hơn so với trước dịch với doanh số lũy kế từ 23/01/2020 đến nay đạt 4,46 triệu tỷ đồng cho 628.662 khách hàng. Lũy kế từ 23/01/2020 đến 31/08/2021, tổng số tiền lãi tổ chức tín dụng miễn, giảm, hạ lãi vay cho khách hàng khoảng 26.000 tỷ đồng.

LỊCH SỰ KIỆN

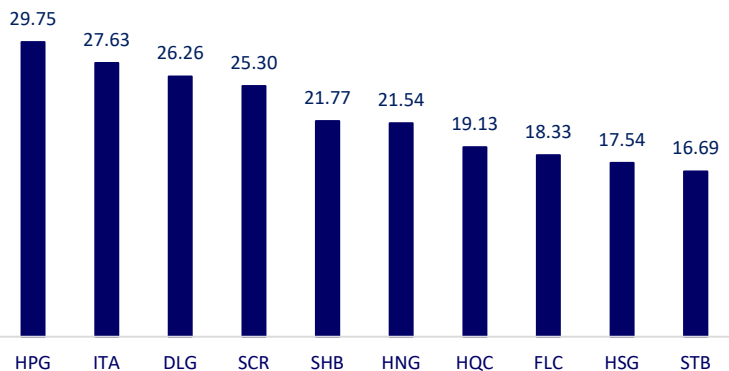
Mã	Ngày GDKHQ	Ngày ĐKCC	Ngày thực hiện	Loại	Tỉ lệ	Giá trị
STP	9/21/2021	9/22/2021	10/11/2021	Tiền mặt		800
ALT	9/21/2021	9/22/2021	10/12/2021	Tiền mặt		700
LBM	9/21/2021	9/22/2021	10/8/2021	Tiền mặt		1,500
TMP	9/23/2021	9/24/2021	10/5/2021	Tiền mặt		1,230
DQC	9/24/2021	9/27/2021	3/31/2021	Tiền mặt		600
CNG	9/29/2021	9/30/2021	10/20/2021	Tiền mặt		2,000
HLD	9/30/2021	10/1/2021	10/11/2021	Tiền mặt		2,500
ABS	9/30/2021	10/1/2021	10/15/2021	Tiền mặt		500

TIN TỨC CHỌN LỌC

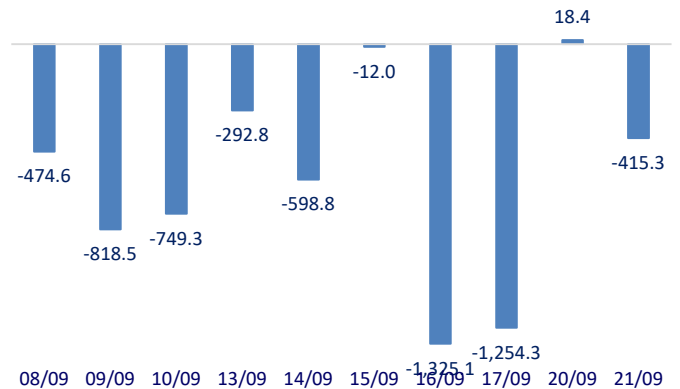
- Từ 23/01/2020 đến 31/08/2021, các ngân hàng đã miễn, giảm, hạ lãi cho khách khoảng 26.000 tỷ đồng
- Lập kế hoạch đầu tư công năm 2022: Phải có lựa chọn ưu tiên
- Thúc tiến độ chuẩn bị cao tốc TP.HCM - Chơn Thành trị giá 24.274 tỷ đồng
- EU, Anh và Đức hoan nghênh Mỹ nới lỏng hạn chế đi lại
- Anh: Giá khí đốt tăng kỷ lục khiến chính phủ họp khẩn
- Evergrande không phải là lý do duy nhất khiến chứng khoán Mỹ bán tháo hôm 20/9

	Đóng cửa	1D	5D	KL mua	KL bán	Nội dung
VCB	98,000	-1.61%	-0.31%	1,415,500	1,448,500	- TCB: Thay đổi tỷ lệ sở hữu nước ngoài tối đa từ 22,49% xuống 22,47% do phát hành ESOP. Thời gian hiệu lực từ ngày 15/09/2021. - HDB: Đã phân phối hơn 398,4 triệu cổ phiếu do trả cổ tức bằng cổ phiếu theo tỷ lệ 25%, nâng tổng số lượng cổ phiếu đang lưu hành lên hơn 1.992,2 triệu cổ phiếu.
BID	39,650	-0.63%	2.45%	3,636,300	2,787,000	
CTG	31,500	-1.10%	0.96%	18,062,000	12,732,800	
TCB	50,400	-0.59%	3.92%	19,029,200	17,652,400	
VPB	66,900	-0.89%	4.69%	10,748,800	12,373,300	
MBB	28,000	-0.88%	1.45%	18,135,600	19,836,000	- PDR: dự kiến phát hành 2,700 trái phiếu cho đối tượng là các nhà đầu tư chuyên nghiệp, mệnh giá 100 triệu đồng/trái phiếu, với mục tiêu huy động được 270 tỷ đồng. - Giá gas hôm nay (21/9) tăng hơn 0,5% lên 4,98 USD/mmBTU đối với hợp đồng khí gas tự nhiên giao tháng 10/2021 vào lúc 10h45 (giờ Việt Nam). - VIC: Trong ngày 20.9, gần 423 triệu cổ phiếu VIC sẽ được niêm yết bổ sung, sau đó là chính thức được giao dịch từ ngày 24/9.
HDB	25,550	-0.58%	3.02%	3,465,800	3,537,400	
TPB	40,000	-0.25%	6.38%	11,614,000	10,204,600	
STB	26,800	-1.11%	0.56%	28,313,200	21,948,700	
ACB	31,800	-0.93%	0.95%	8,233,600	7,678,800	
NVL	103,000	0.00%	0.00%	2,677,000	3,851,900	- MSN: đã công bố hoàn tất mua lại 70% cổ phần của CTCP Mobicast với tổng giá trị tiền mặt là 295,5 tỷ đồng, bước đầu mở rộng sang lĩnh vực viễn thông. - HPG: Sản lượng bán hàng thép xây dựng Hòa Phát trong tháng 8/2021 đạt 268,000 tấn, giảm hơn 26% so với tháng 7 và giảm gần 17% so với cùng kỳ. Lũy kế 8 tháng, thép xây dựng Hòa Phát đạt gần 2.5 triệu tấn, tăng 16%. Với kết quả này, thị phần của Hòa Phát đã tăng lên 37%, cao hơn 9% so với thời điểm đầu năm.
KDH	41,750	-1.07%	1.21%	4,738,700	4,442,800	
PDR	81,600	-1.57%	1.37%	4,151,000	4,330,700	
GAS	88,200	-0.68%	-0.90%	2,633,900	2,419,300	
POW	11,650	-0.85%	1.30%	21,070,000	20,508,000	
PLX	49,600	-0.80%	-1.00%	2,178,500	1,632,600	- VIC: Trong ngày 20.9, gần 423 triệu cổ phiếu VIC sẽ được niêm yết bổ sung, sau đó là chính thức được giao dịch từ ngày 24/9.
VIC	85,600	-1.27%	-6.96%	6,803,600	7,371,600	
VHM	77,500	-3.00%	-4.50%	20,886,100	20,789,400	
VRE	28,400	-3.07%	0.35%	18,124,100	12,674,500	
VNM	88,800	0.11%	2.07%	6,388,400	6,398,200	
MSN	143,500	0.35%	5.90%	2,708,000	2,182,200	- HPG: Sản lượng bán hàng thép xây dựng Hòa Phát trong tháng 8/2021 đạt 268,000 tấn, giảm hơn 26% so với tháng 7 và giảm gần 17% so với cùng kỳ. Lũy kế 8 tháng, thép xây dựng Hòa Phát đạt gần 2.5 triệu tấn, tăng 16%. Với kết quả này, thị phần của Hòa Phát đã tăng lên 37%, cao hơn 9% so với thời điểm đầu năm.
SAB	158,000	-0.19%	-4.82%	283,500	222,800	
BVH	123,500	-0.56%	-1.83%	682,000	979,400	
VJC	123,500	-0.56%	-1.83%	682,000	979,400	
FPT	93,500	-0.95%	-0.32%	5,656,200	4,549,800	
MWG	123,800	0.65%	-0.56%	2,333,800	2,626,200	- HPG: Sản lượng bán hàng thép xây dựng Hòa Phát trong tháng 8/2021 đạt 268,000 tấn, giảm hơn 26% so với tháng 7 và giảm gần 17% so với cùng kỳ. Lũy kế 8 tháng, thép xây dựng Hòa Phát đạt gần 2.5 triệu tấn, tăng 16%. Với kết quả này, thị phần của Hòa Phát đã tăng lên 37%, cao hơn 9% so với thời điểm đầu năm.
PNJ	90,100	-0.99%	1.24%	910,300	764,500	
GVR	36,400	-2.67%	-4.21%	11,749,600	11,004,200	
SSI	42,100	-1.64%	-0.94%	16,953,000	17,471,600	
HPG	50,800	-0.97%	0.99%	51,554,600	49,764,400	

Top CP giao dịch nhiều nhất (khối lượng CP - triệu)



Dòng tiền NĐTNN 10 phiên gần nhất (tỷ đồng)



Top giảm 3 phiên liên tiếp

