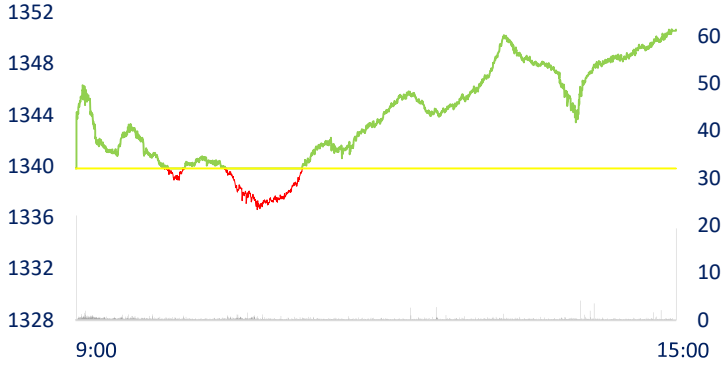
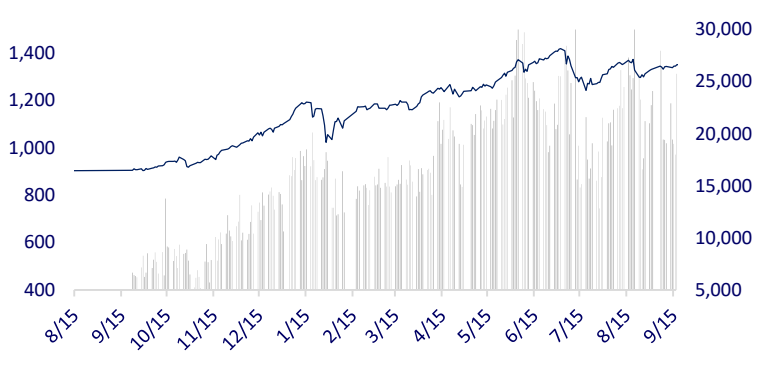
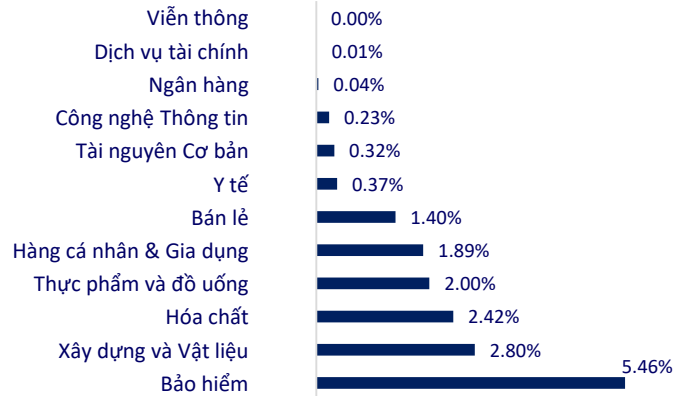


TTCK VIỆT NAM		1D	YTD
VN-INDEX	1,350.68	0.81%	22.85%
VN30	1,453.22	0.48%	37.30%
HNX	363.43	1.24%	84.39%
UPCOM	97.65	0.91%	32.26%
GT mua ròng NĐTNN (tỷ)	-245.52		
Tổng GTGD (tỷ)	24,749.38	-16.35%	44.28%

- Phiên 22/9: Khối ngoại tiếp tục bán ròng 245 tỷ đồng trên toàn thị trường. Bên cạnh việc tiếp tục bán VIC, khối ngoại cũng tập trung bán ròng VPH, CTG, NKG, DGC... trong khi tích cực mua ròng tại các mã MBB, VCB, VNM, VND...

INTRADAY VNINDEX 22/9/2021

VNINDEX (1Y)


ETF & PHÁI SINH		1D	YTD
E1VFN30	24,500	-1.41%	30.32%
FUEMAV30	17,100	0.29%	36.47%
FUESSV30	18,400	3.31%	38.35%
FUESSV50	21,700	0.93%	37.34%
FUESSVFL	20,300	-0.49%	48.72%
FUEVFN30	25,610	0.43%	48.90%
FUEVN100	18,320	1.27%	31.33%
VN30F2203	1,434.50	-0.14%	
VN30F2112	1,441.90	-0.07%	
VN30F2110	1,440.80	0.06%	
VN30F2109	1,449.80	0.00%	

THAY ĐỔI GIÁ TẠI CÁC NGÀNH


THỊ TRƯỜNG THẾ GIỚI		1D	YTD
Nikkei	29,639.40	-0.64%	8.00%
Shanghai	3,628.49	0.40%	6.27%
Kospi	3,140.51	0.00%	9.29%
Hang Seng	24,221.54	0.00%	-10.78%
STI (Singapore)	3,048.05	-0.49%	6.23%
SET (Thái Lan)	1,619.59	0.29%	11.75%
Dầu thô (\$/thùng)	71.66	1.09%	48.36%
Vàng (\$/ounce)	1,776.15	0.48%	-6.70%

- Chứng khoán châu Á giảm, thị trường Trung Quốc có lúc mất hơn 1%. Tại Nhật Bản, Nikkei 225 giảm 0,64%. Thị trường Trung Quốc giao dịch trở lại sau hai ngày nghỉ lễ. Shanghai Composite tăng 0,4%. Thị trường Hong Kong nghỉ lễ.

KINH TẾ VĨ MÔ		1D (bps)	YTD (bps)
Lãi suất liên NH	0.68%	4	55
Lãi suất tiết kiệm 12T	5.60%	0	-20
TPCP - 5 năm	1.17%	6	-5
TPCP - 10 năm	1.87%	3	-16
USD/VND	22,860	0.00%	-1.37%
EUR/VND	27,319	0.05%	-6.13%
CNY/VND	3,590	0.00%	0.48%

- ADB dự báo GDP quý III tăng trưởng 4,2% và tăng 3,8% trong năm nay. Đây là lần thứ 3 trong báo cáo cập nhật triển vọng châu Á, ADB hạ dự báo tăng trưởng kinh tế Việt Nam.

LỊCH SỰ KIỆN

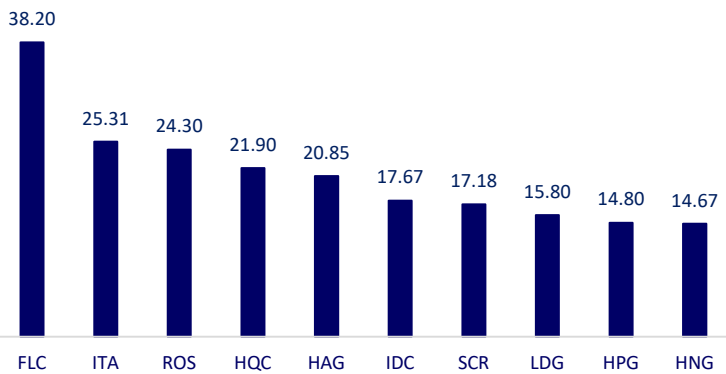
Mã	Ngày GDKHQ	Ngày ĐKCC	Ngày thực hiện	Loại	Tỉ lệ	Giá trị
CTD	9/22/2021	9/23/2021	10/20/2021	Tiền mặt		1,000
BCF	9/22/2021	9/23/2021	10/8/2021	Tiền mặt		500
SBV	9/23/2021	9/24/2021	10/22/2021	Tiền mặt		1,200
TMP	9/23/2021	9/24/2021	10/5/2021	Tiền mặt		1,230
DQC	9/24/2021	9/27/2021	3/31/2021	Tiền mặt		600
CNG	9/29/2021	9/30/2021	10/20/2021	Tiền mặt		2,000
HLD	9/30/2021	10/1/2021	10/11/2021	Tiền mặt		2,500
ABS	9/30/2021	10/1/2021	10/15/2021	Tiền mặt		500

TIN TỨC CHỌN LỌC

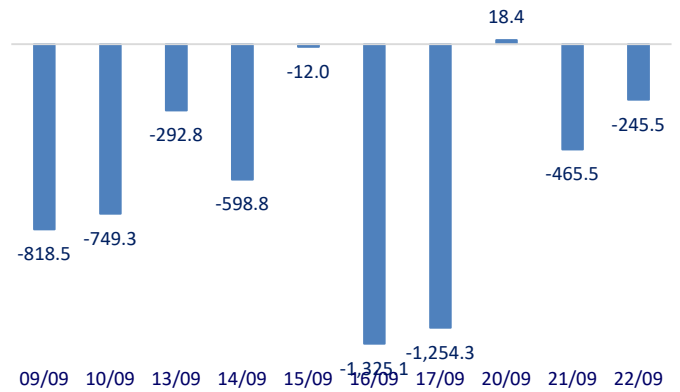
- ADB lần thứ 3 hạ dự báo tăng trưởng GDP Việt Nam, xuống 3,8%
- Bộ Giao thông vận tải lập tổ công tác rà soát giá dịch vụ và cước vận tải biển ở 4 địa phương
- Đề xuất cảng Nghi Sơn được nhập khẩu ô tô dưới 16 chỗ
- Hạ viện Mỹ đình chỉ áp trần nợ, thông qua dự luật giúp chính phủ hoạt động đến cuối năm
- OECD cảnh báo bất bình đẳng tiêm chủng đe dọa hồi phục kinh tế thế giới
- NHTW Trung Quốc bơm 19 tỷ USD trấn an các nhà đầu tư đang hoảng loạn vì "bom nợ" Evergrande

	Đóng cửa	1D	5D	KL mua	KL bán	Nội dung
VCB	99,500	1.53%	2.47%	920,600	693,200	- TCB: Chồng của bà Thái Hà Linh, người được ủy quyền công TCB đăng ký mua 300.000 cổ phần TCB. Thời gian giao dịch từ 27/9 đến 26/10, theo phương thức khớp lệnh và thỏa thuận. Nếu thành công, ông Trung sẽ nâng sở hữu từ 0,016222% lên 0,02478%.
BID	39,600	-0.13%	2.06%	2,692,500	2,653,300	
CTG	31,350	-0.48%	0.64%	13,131,500	12,581,000	
TCB	50,500	0.20%	4.34%	8,470,100	9,970,500	
VPB	66,800	-0.15%	4.54%	9,677,800	7,401,400	
MBB	28,000	0.00%	2.00%	17,147,700	17,553,200	
HDB	25,450	-0.39%	2.83%	2,924,200	3,021,800	
TPB	40,100	0.25%	4.84%	7,820,100	8,390,000	
STB	26,700	-0.37%	0.38%	21,971,200	16,133,100	
ACB	31,600	-0.63%	1.28%	5,950,100	6,704,300	
NVL	103,100	0.10%	0.00%	2,883,800	3,045,900	- PDR: Thông qua phương án phát hành trái phiếu lần 6 với giá trị 270 tỷ đồng, với kỳ hạn 02 năm, lãi suất 13%/năm.
KDH	42,000	0.60%	1.94%	5,090,400	5,118,000	
PDR	81,000	-0.74%	-0.86%	3,255,200	3,468,800	
GAS	88,400	0.23%	-3.39%	1,312,500	1,170,400	- Giá khí đốt tăng cao có thể đẩy nhu cầu dầu đi lên, kéo theo giá dầu tăng lên thành 80 USD trong quý IV so với mức hiện tại 74 USD/thùng.
POW	11,800	1.29%	0.00%	22,434,200	22,860,200	
PLX	50,100	1.01%	-1.57%	1,304,400	1,141,200	
VIC	86,100	0.58%	-5.80%	4,459,500	4,734,600	- VIC: nằm trong top cổ phiếu bị khối ngoại bán ròng trong phiên giao dịch hôm nay với giá trị 48 tỷ đồng.
VHM	78,000	0.65%	-4.76%	17,067,900	13,357,700	
VRE	28,450	0.18%	-0.35%	14,505,000	6,446,600	
VNM	91,500	3.04%	6.27%	19,948,100	15,741,500	- MSN: Masan mua lại 70% cổ phần Mobicast, tích hợp vào hệ sinh thái tiêu dùng "Point of Life"
MSN	147,000	2.44%	1.45%	1,513,600	1,581,500	
SAB	158,000	0.00%	-4.82%	178,300	194,700	
BVH	123,300	-0.16%	-2.14%	785,300	1,053,200	- MWG: Niêm yết bổ sung 237.634.298 cổ phiếu phát hành trả cổ tức năm 2020, nâng tổng số lượng cổ phiếu đang lưu hành lên hơn 713 triệu cổ phiếu. Thời gian tự do chuyển nhượng từ ngày 27/09/2021.
VJC	123,300	-0.16%	-2.14%	785,300	1,053,200	
FPT	93,200	-0.32%	-0.96%	4,512,300	3,240,000	
MWG	125,700	1.53%	0.88%	1,990,200	2,350,500	
PNJ	93,100	3.33%	1.31%	1,398,500	1,437,500	
GVR	37,000	1.65%	-3.90%	6,491,200	5,803,900	
SSI	41,800	-0.71%	-2.56%	12,636,200	12,766,900	
HPG	50,900	0.20%	-1.36%	25,643,100	24,232,400	

Top CP giao dịch nhiều nhất (khối lượng CP - triệu)



Dòng tiền NĐTNN 10 phiên gần nhất (tỷ đồng)



Top giảm 3 phiên liên tiếp

