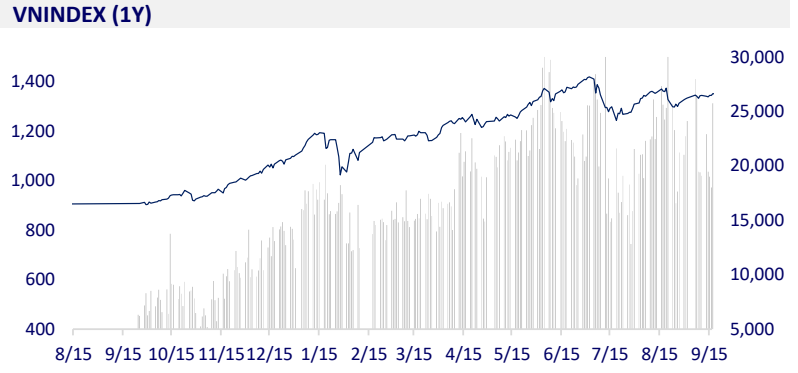
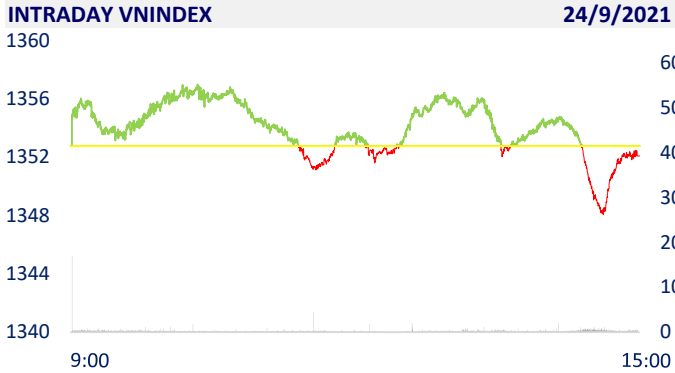
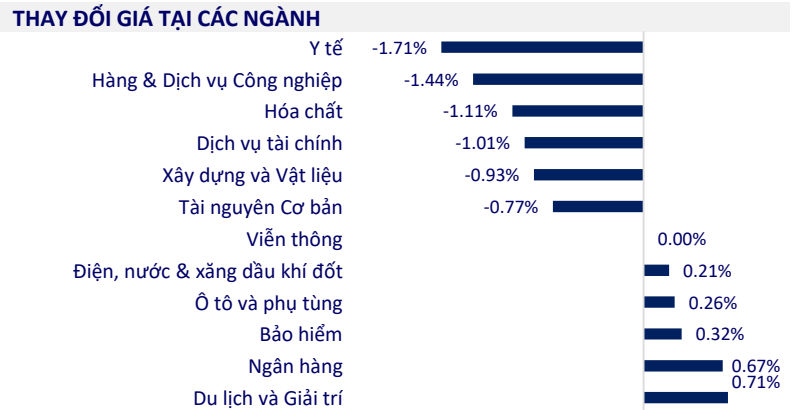


TTCK VIỆT NAM		1D	YTD
VN-INDEX	1,351.17	-0.12%	22.89%
VN30	1,459.94	0.12%	37.94%
HNX	359.63	-0.39%	82.46%
UPCOM	98.07	-0.30%	32.83%
GT mua ròng NĐTNN (tỷ)	144.66		
Tổng GTGD (tỷ)	23,239.54	-21.06%	35.48%

- Phiên 24/9: Khối ngoại trở lại mua ròng với giá trị ghi nhận hơn 145 tỷ đồng. Theo đó, MBB ghi nhận giao dịch mua ròng mạnh nhất, ngoài ra khối ngoại cũng mua ròng GMD, VHM, KDH. Ngược chiều, là những cổ phiếu bị khối mạnh mạnh tay xả ròng.



ETF & PHÁI SINH		1D	YTD
E1VFN30	24,600	-0.97%	30.85%
FUEMAV30	17,200	0.29%	37.27%
FUESSV30	18,430	3.48%	38.57%
FUESSV50	21,400	0.47%	35.44%
FUESSVFL	20,200	-0.35%	47.99%
FUEVFN30	26,250	0.50%	52.62%
FUEVN100	18,330	-0.49%	31.40%
VN30F2203	1,444.60	0.08%	
VN30F2112	1,443.10	-0.25%	
VN30F2110	1,449.90	-0.01%	
VN30F2109	1,449.80	0.00%	



THỊ TRƯỜNG THẾ GIỚI		1D	YTD
Nikkei	30,248.81	0.14%	10.22%
Shanghai	3,613.07	-0.80%	5.82%
Kospi	3,125.24	-0.07%	8.76%
Hang Seng	24,192.16	-1.18%	-10.88%
STI (Singapore)	3,061.35	-0.49%	6.70%
SET (Thái Lan)	1,631.15	0.00%	12.54%
Dầu thô (\$/thùng)	73.20	-0.56%	51.55%
Vàng (\$/ounce)	1,752.60	0.16%	-7.93%

- Chứng khoán châu Á trái chiều, bất ổn Evergrande tiếp tục phủ bóng nhà đầu tư. Tại Nhật Bản, Nikkei 225 tăng 0,14%. Thị trường Trung Quốc đi xuống với Shanghai Composite mất 0,8%, Shenzhen Component giảm 0,205%. Hang Seng của Hong Kong giảm 1,18%. Chỉ số Kospi của Hàn Quốc giảm 0,07%.

KINH TẾ VĨ MÔ		1D (bps)	YTD (bps)
Lãi suất liên NH	0.69%	1	56
Lãi suất tiết kiệm 12T	5.60%	0	-20
TPCP - 5 năm	1.17%	16	-5
TPCP - 10 năm	1.87%	-6	-16
USD/VND	22,865	0.00%	-1.35%
EUR/VND	27,339	0.87%	-6.06%
CNY/VND	3,592	-0.08%	0.53%

- Với hoạt động đầu tư nước ngoài (FDI) tại Việt Nam, con số thống kê 8 tháng đầu năm 2021 cho thấy, số dự án FDI cấp mới giấy chứng nhận đầu tư là 1.135 dự án, thấp hơn rất nhiều so cùng kỳ và tổng số dự án đầu tư FDI mới chiếm khoảng 63,2% so cùng kỳ năm 2020. Tuy nhiên, nhìn vào tổng số vốn FDI đầu tư vào Việt Nam, vẫn thấy có những dấu hiệu tích cực cho nền kinh tế khi tổng số vốn đầu tư FDI đến tháng 8-2021 là 19,12 tỷ USD, xấp xỉ so với cùng kỳ.

**LỊCH SỰ KIỆN**

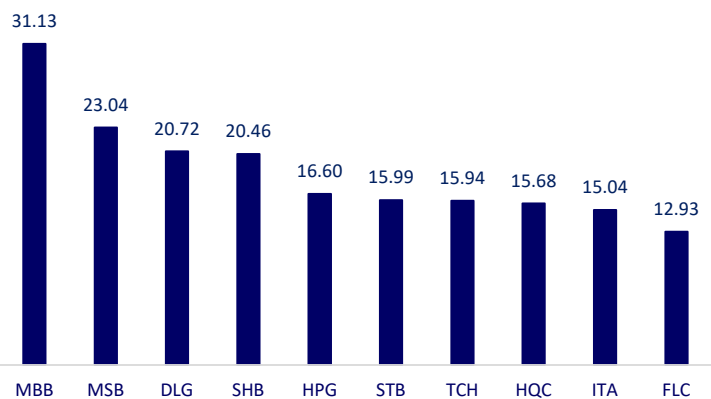
Mã	Ngày GDKHQ	Ngày ĐKCC	Ngày thực hiện	Loại	Tỉ lệ	Giá trị
DQC	9/24/2021	9/27/2021	3/31/2021	Tiền mặt		600
DBC	9/29/2021	9/30/2021	11/23/2021	Tiền mặt		2,000
HBC	9/29/2021	9/30/2021		Cổ phiếu	5%	
NT2	9/29/2021	9/30/2021	10/28/2021	Tiền mặt		1,000
CNG	9/29/2021	9/30/2021	10/20/2021	Tiền mặt		2,000
POW	9/30/2021	10/1/2021	11/4/2021	Tiền mặt		200
HLD	9/30/2021	10/1/2021	10/11/2021	Tiền mặt		2,500
CLL	9/30/2021	10/1/2021	10/14/2021	Tiền mặt		2,200
ABS	9/30/2021	10/1/2021	10/15/2021	Tiền mặt		500

## TIN TỨC CHỌN LỌC

- Ngân hàng tiếp tục phát hành hàng tỷ cổ phiếu tăng vốn
- Chuẩn bị các điều kiện đón làn sóng đầu tư
- Hạn chế tối đa phát triển thêm nhà máy nhiệt điện than mới
- Na Uy trở thành nền kinh tế lớn đầu tiên ở phương Tây tăng lãi suất
- Mỹ: Đảng Dân chủ cam kết ngăn chặn kịch bản đóng cửa chính phủ liên bang
- 5 ngày qua, Trung Quốc bơm liên tiếp 71 tỷ USD vào hệ thống tài chính để hạn chế tác động của khủng hoảng nợ Evergrande

	Đóng cửa	1D	5D	KL mua	KL bán	Nội dung
VCB	99,500	0.00%	2.37%	738,000	983,700	- HDB: HDBank sẽ giải ngân hàng chục triệu USD cho các dự án xanh ở Việt Nam. Ông Phạm Quốc Thanh, TGD HDBank cho biết, tính đến ngày 31/08/2021, HDBank đã ghi nhận dư nợ cho vay gần 13,500 tỷ đồng tài trợ cho các dự án xanh
BID	39,700	0.63%	-0.75%	2,452,400	2,488,900	
CTG	31,700	0.32%	-0.31%	12,389,500	12,663,600	
TCB	50,600	0.80%	1.71%	11,498,700	22,180,100	
VPB	67,000	0.00%	0.00%	6,544,900	8,112,900	
MBB	28,700	2.87%	3.05%	47,193,800	48,246,500	
HDB	25,500	0.39%	0.20%	3,149,600	3,531,200	
TPB	41,600	0.12%	1.96%	12,784,100	16,348,200	
STB	26,750	0.56%	-0.19%	25,298,800	22,769,500	
ACB	32,000	1.27%	1.27%	11,453,300	11,496,300	
NVL	103,000	0.00%	-0.19%	2,556,800	3,122,400	- UBND tỉnh Bắc Giang vừa có quyết định 1892 phê duyệt danh mục 6 dự án có sử dụng đất cần thu hút đầu tư trên địa bàn tỉnh với tổng diện tích 103,64 ha...
KDH	42,000	0.00%	0.00%	3,563,800	3,424,200	
PDR	80,300	-0.37%	0.38%	3,497,500	3,472,500	
GAS	91,000	0.44%	-0.98%	1,711,700	2,495,100	- GAS: 8 tháng đầu năm, tổng doanh thu PV Gas ước gần 52.000 tỷ đồng, vượt 10% kế hoạch 8 tháng; lợi nhuận trước thuế trên 7.200 tỷ đồng, vượt 23% kế hoạch 8 tháng.
POW	11,600	-1.28%	-1.28%	16,387,000	19,662,100	
PLX	50,000	-0.40%	-1.38%	1,662,300	2,019,500	
VIC	87,000	-0.11%	0.23%	4,380,200	5,130,200	- VIC và Google Cloud (Mỹ) đã chính thức ký kết biên bản ghi nhớ (MoU) về việc triển khai chiến lược chuyển đổi số trong các lĩnh vực kinh doanh của tập đoàn.
VHM	79,600	0.38%	-1.97%	9,524,800	9,229,500	
VRE	28,500	-1.38%	-2.40%	5,456,000	5,546,600	
VNM	90,700	-0.11%	4.86%	7,083,400	6,345,700	- MSN: Với kế hoạch mở 1.000 ki-ốt Phúc Long tại các điểm bán Vinmart và Vinmart+ vào cuối năm 2021, ước tính Vincommerce có thể nhận được khoảng 350 tỷ đồng doanh thu hàng năm.
MSN	142,400	-1.79%	-2.47%	1,690,600	1,859,500	
SAB	160,000	1.14%	-0.62%	218,600	140,300	
BVH	125,000	1.05%	0.08%	1,312,400	1,185,400	- MWG: Thế Giới Di Động tăng tốc mở shop xe đạp, kỳ vọng doanh thu 400 tỷ. Đón đầu xu hướng, ngay trong tháng 5, Thế Giới Di Động đã đưa xe đạp vào kinh doanh, thử nghiệm tại 2 cửa hàng Điện máy Xanh. Cuộc thử nghiệm đã cho kết quả thành công vượt ngoài dự định khi mỗi ngày, mỗi siêu thị bán ra được tới 10 sản phẩm, mang về doanh thu 1 tỷ đồng/shop/tháng.
VJC	125,000	1.05%	0.08%	1,312,400	1,185,400	
FPT	92,700	-0.43%	-3.13%	2,769,500	2,735,000	
MWG	130,500	-1.14%	6.10%	2,058,400	2,288,500	
PNJ	92,000	-0.22%	-0.54%	603,300	725,300	
GVR	37,000	-0.54%	-4.02%	5,407,900	6,968,900	
SSI	41,800	-0.24%	-2.79%	7,846,400	10,353,800	
HPG	50,800	-0.39%	-1.93%	25,479,500	37,264,100	

Top CP giao dịch nhiều nhất (khối lượng CP - triệu)



Dòng tiền NGTNN 10 phiên gần nhất (tỷ đồng)

