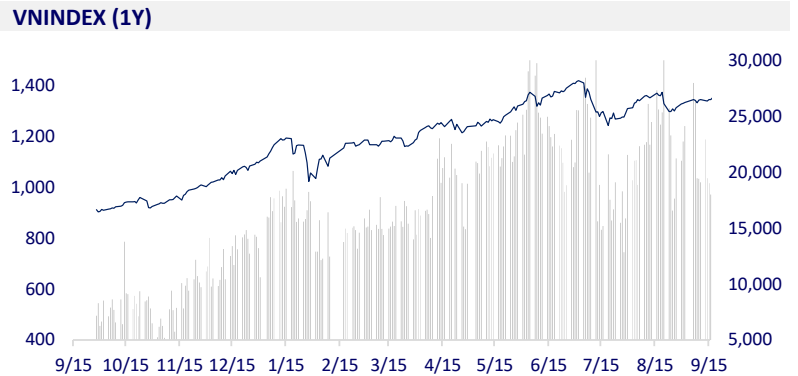
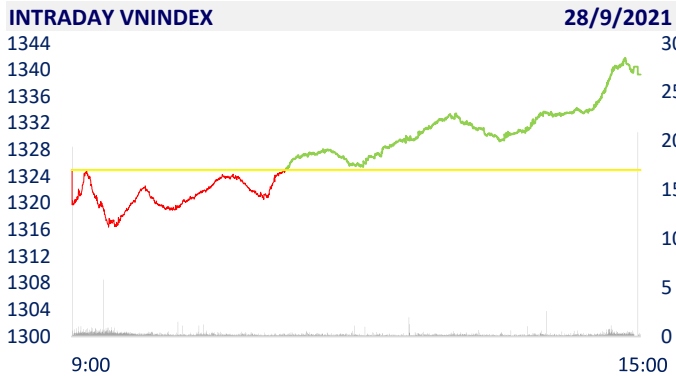
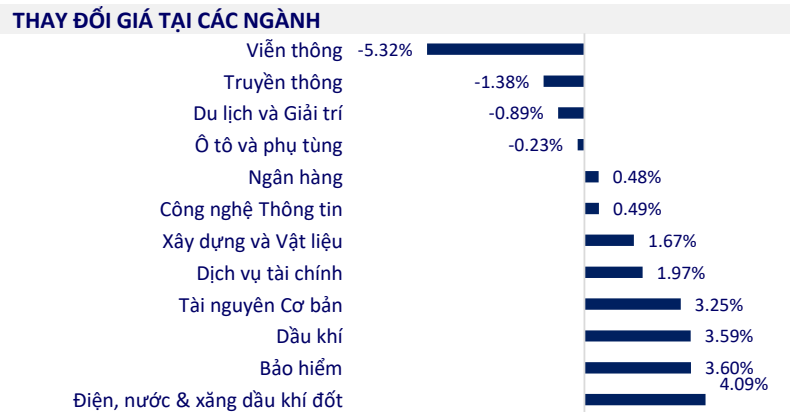


TTCK VIỆT NAM		1D	YTD
VN-INDEX	1,339.31	1.08%	21.81%
VN30	1,451.12	0.83%	37.11%
HNX	356.03	0.86%	80.63%
UPCOM	96.01	0.26%	30.04%
GT mua ròng NĐTNN (tỷ)	476.09		
Tổng GTGD (tỷ)	23,428.06	-12.30%	36.58%

- Khối ngoại giao dịch tích cực trở lại khi mua ròng trên sàn HoSE trong khi bán ròng nhẹ ở 2 sàn HNX và UPCoM. Tính chung toàn thị trường, khối ngoại mua vào 40,5 triệu cổ phiếu, trị giá 1.593 tỷ đồng, trong khi bán ra 25,5 triệu cổ phiếu, trị giá 1.123 tỷ đồng. Tổng khối lượng mua ròng đạt 15 triệu cổ phiếu, tương ứng giá trị mua ròng là 476 tỷ đồng.



ETF & PHÁI SINH		1D	YTD
E1VFN30	24,310	-0.53%	29.31%
FUEMAV30	17,100	0.29%	36.47%
FUESSV30	17,970	0.90%	35.11%
FUESSV50	21,700	0.93%	37.34%
FUESSVFL	20,130	-2.14%	47.47%
FUEVFN30	26,000	0.78%	51.16%
FUEVN100	18,210	-0.76%	30.54%
VN30F2203	1,446.00	1.13%	
VN30F2112	1,449.50	1.40%	
VN30F2111	1,451.00	1.19%	
VN30F2110	1,454.40	1.42%	



THỊ TRƯỜNG THẾ GIỚI		1D	YTD
Nikkei	30,183.96	0.48%	9.98%
Shanghai	3,602.22	0.54%	5.50%
Kospi	3,097.92	-1.14%	7.81%
Hang Seng	24,500.39	0.90%	-9.75%
STI (Singapore)	3,077.69	-0.73%	7.27%
SET (Thái Lan)	1,616.50	-0.22%	11.53%
Dầu thô (\$/thùng)	76.08	0.88%	57.52%
Vàng (\$/ounce)	1,733.15	-1.00%	-8.96%

- Chứng khoán châu Á trái chiều, giá dầu Brent vượt 80 USD/thùng. Tại Nhật Bản, Nikkei tăng 0,48%. Thị trường Trung Quốc trái chiều với Shanghai Composite tăng 0,54%, Shenzhen Component giảm 0,212%. Hang Seng của Hong Kong tăng 0,9%. Chỉ số Kospi của Hàn Quốc giảm 1,14%.

KINH TẾ VĨ MÔ		1D (bps)	YTD (bps)
Lãi suất liên NH	0.68%	0	55
Lãi suất tiết kiệm 12T	5.60%	0	-20
TPCP - 5 năm	0.98%	-20	-24
TPCP - 10 năm	1.94%	6	-9
USD/VND	22,860	-0.04%	-1.37%
EUR/VND	27,197	-0.13%	-6.55%
CNY/VND	3,593	-0.08%	0.56%

- WB duy trì dự báo GDP Việt Nam tăng trưởng 4,8% năm nay, tích cực hơn rất nhiều so với dự báo 3,8% tuần trước mà ADB đưa ra. Tỷ lệ tiềm chủng không đồng đều giữa các địa phương, rủi ro nợ xấu ngày càng tăng cao là những thách thức mà nền kinh tế Việt Nam phải đối mặt. WB dự báo GDP Việt Nam 2022 tăng trưởng 6,5-7%.

LỊCH SỰ KIỆN

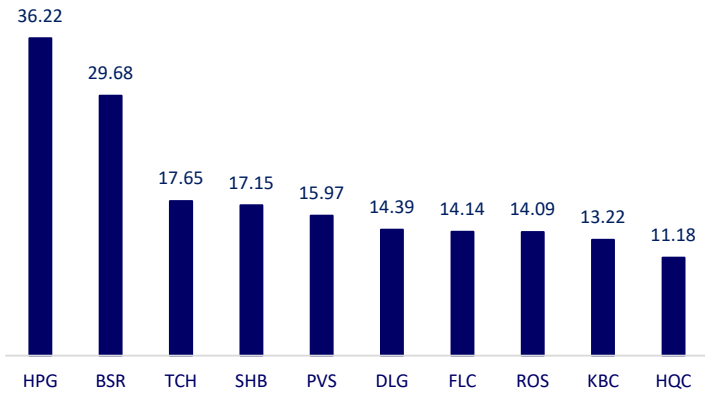
Mã	Ngày GDKHQ	Ngày ĐKCC	Ngày thực hiện	Loại	Tỉ lệ	Giá trị
GLW	9/28/2021	9/29/2021	10/11/2021	Tiền mặt		300
DBC	9/29/2021	9/30/2021	11/23/2021	Tiền mặt		2,000
HBC	9/29/2021	9/30/2021		Cổ phiếu	5%	
NT2	9/29/2021	9/30/2021	10/28/2021	Tiền mặt		1,000
CNG	9/29/2021	9/30/2021	10/20/2021	Tiền mặt		2,000
POW	9/30/2021	10/1/2021	11/4/2021	Tiền mặt		200
HLD	9/30/2021	10/1/2021	10/11/2021	Tiền mặt		2,500
CLL	9/30/2021	10/1/2021	10/14/2021	Tiền mặt		2,200
ABS	9/30/2021	10/1/2021	10/15/2021	Tiền mặt		500
SVT	10/1/2021	10/4/2021	10/19/2021	Tiền mặt		2,000

TIN TỨC CHỌN LỌC

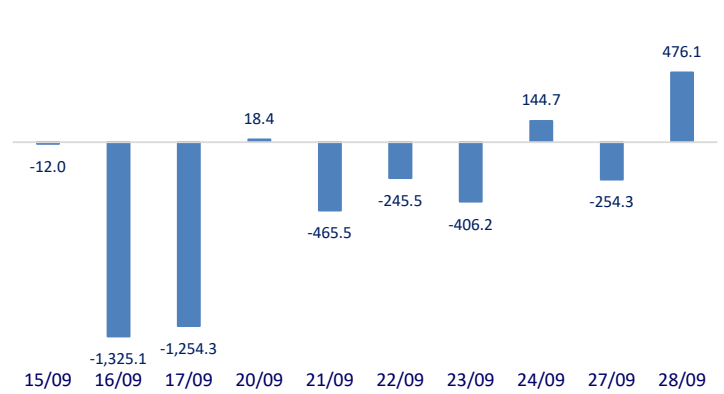
- Hỗ trợ doanh nghiệp sớm trở lại sản xuất an toàn
- Bộ Lao động đề xuất tăng thời gian làm thêm để duy trì chuỗi cung ứng
- WB duy trì dự báo GDP Việt Nam tăng trưởng 4,8% năm nay
- Ấn Độ - Đài Loan bắt tay giải quyết nỗi lo thiếu chip, có thể khiến Trung Quốc nổi giận
- NHTW Trung Quốc hứa bảo vệ người tiêu dùng trong vụ việc China Evergrande
- Trung Quốc chỉ trích WTO về phán quyết tranh chấp thương mại với Mỹ

	Đóng cửa	1D	5D	KL mua	KL bán	Nội dung
VCB	99,200	1.22%	1.22%	1,060,800	972,100	- STB: thông báo sẽ đấu giá khoản nợ có tài sản đảm bảo là cổ phiếu của Ngân hàng TMCP Bản Việt (UPCoM: BVB) vào ngày 07/10 tới đây. Cụ thể, khoản nợ sẽ được đấu giá thuộc về Công ty TNHH Thương mại và Xây dựng Phương Nghi phát sinh từ tháng 09/2012. Tính đến ngày 19/07/2021, tổng nợ phải trả của món nợ này là 1,005.4 tỷ đồng, trong đó gồm 424.5 tỷ đồng nợ gốc và gần 580.9 tỷ đồng nợ lãi.
BID	40,100	1.78%	1.13%	3,859,000	3,434,000	
CTG	30,950	-0.16%	-1.75%	12,587,600	11,730,400	
TCB	49,800	0.61%	-1.19%	11,175,900	8,989,600	
VPB	66,800	-0.30%	-0.15%	9,686,400	12,554,600	
MBB	28,000	0.00%	0.00%	14,294,100	16,041,400	
HDB	25,450	-0.20%	-0.39%	4,638,600	4,469,200	
TPB	40,700	1.75%	1.75%	10,614,900	8,776,500	
STB	26,550	0.19%	-0.93%	14,572,600	15,912,400	
ACB	31,600	0.32%	-0.63%	5,207,500	4,937,900	
NVL	102,600	0.20%	-0.39%	1,281,000	1,981,800	- PDR dự kiến phát hành 2,700 trái phiếu cho đối tượng là các nhà đầu tư chứng khoán chuyên nghiệp, mệnh giá 100 triệu đồng/trái phiếu, với mục tiêu huy động được 270 tỷ đồng.
KDH	41,600	0.60%	-0.36%	4,050,100	3,477,100	
PDR	81,300	1.25%	-0.37%	4,887,700	4,490,300	
GAS	95,100	5.67%	7.82%	7,049,900	6,584,100	- Dầu Brent vượt ngưỡng 80 USD/thùng nhờ các tín hiệu cho thấy nhu cầu đang vượt cung và hàng tồn kho giảm mạnh.
POW	11,750	1.73%	0.86%	15,843,100	20,134,400	
PLX	51,100	2.00%	3.02%	3,734,800	3,873,400	
VIC	86,500	0.46%	1.05%	3,403,900	4,216,700	- VHM: Ngày 27/9/2021, CTCP Vinhomes chính thức ra mắt phân khu Hường Dương thuộc khu đô thị Vinhomes Star City, Thanh Hoá.
VHM	78,500	0.38%	1.29%	10,741,200	7,926,200	
VRE	28,500	0.88%	0.35%	7,112,400	6,134,000	
VNM	89,300	0.56%	0.56%	6,279,900	6,024,600	- VNM: nằm trong top cổ phiếu được khối ngoại mua ròng mạnh nhất trong phiên giao dịch hôm nay với giá trị hơn 87 tỷ đồng.
MSN	136,000	0.74%	-5.23%	2,115,100	1,942,200	
SAB	157,100	-1.19%	-0.57%	218,100	207,800	
BVH	129,000	0.00%	4.45%	1,020,200	1,074,100	- HPG: Giá thép xây dựng và thép cán nóng (HRC) tăng lần lượt 57% và 132%, trong khi giá nguyên vật liệu tăng với tốc độ chậm hơn, khiến biên lợi nhuận gộp của CTCP Tập đoàn Hoà Phát (HPG) tăng từ 18,1% trong 6 tháng đầu năm 2020 lên 32,7% trong nửa đầu năm 2021.
VJC	129,000	0.00%	4.45%	1,020,200	1,074,100	
FPT	93,000	0.98%	-0.53%	3,301,500	2,327,100	
MWG	126,700	0.56%	2.34%	2,424,200	2,700,600	
PNJ	93,000	2.20%	3.22%	1,298,000	1,123,200	
GVR	35,800	0.56%	-1.65%	7,752,000	6,780,000	
SSI	40,600	1.50%	-3.56%	12,931,700	11,740,800	
HPG	52,600	3.54%	3.54%	60,895,600	54,733,100	

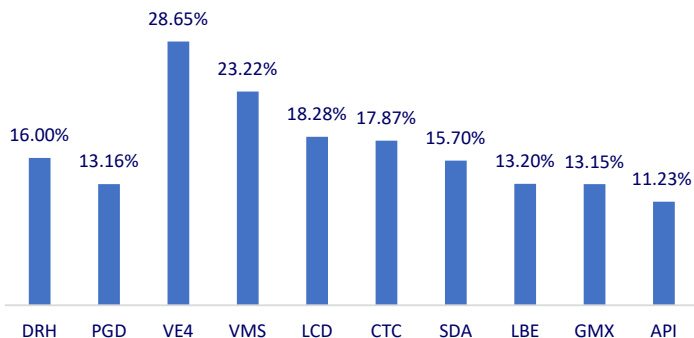
Top CP giao dịch nhiều nhất (khối lượng CP - triệu)



Dòng tiền NĐTNN 10 phiên gần nhất (tỷ đồng)



Top tăng 3 phiên liên tiếp



Top giảm 3 phiên liên tiếp

