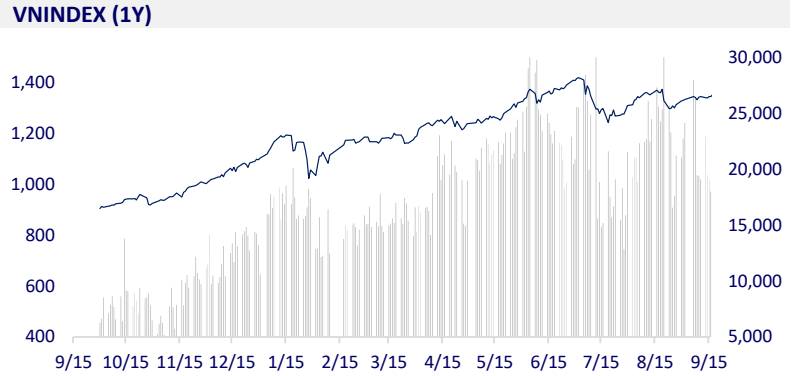
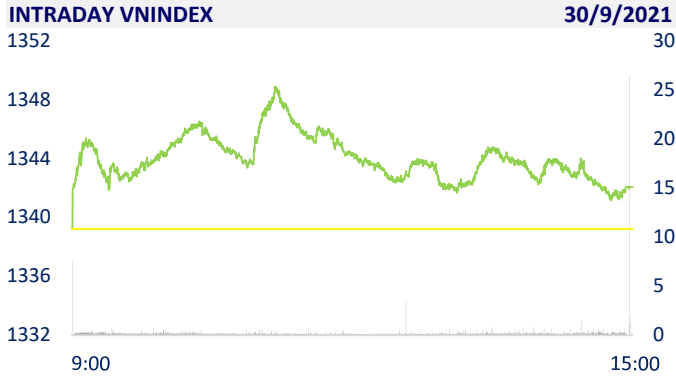
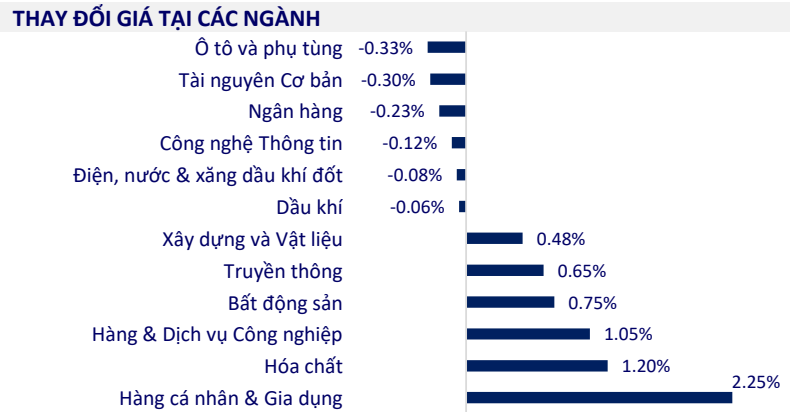


TTCK VIỆT NAM		1D	YTD
VN-INDEX	1,342.06	0.21%	22.06%
VN30	1,453.76	0.22%	37.36%
HNX	357.33	0.86%	81.29%
UPCOM	96.56	0.65%	30.79%
GT mua ròng NĐTNN (tỷ)	-166.54		
Tổng GTGD (tỷ)	18,779.94	-11.34%	9.48%

- Giao dịch của khối ngoại vẫn khá tiêu cực khi dòng vốn này tiếp tục bán ròng trên HoSE và UPCoM, trong khi chỉ mua ròng nhẹ ở HNX. Tính chung toàn thị trường, khối ngoại mua vào 27,6 triệu cổ phiếu, trị giá 1.296 tỷ đồng, trong khi bán ra 34 triệu cổ phiếu, trị giá 1.466 tỷ đồng. Tổng khối lượng bán ròng ở mức 6,56 triệu cổ phiếu, tương ứng giá trị bán ròng là 166 tỷ đồng.



ETF & PHÁI SINH		1D	YTD
E1VFN30	24,550	0.61%	30.59%
FUEMAV30	17,140	0.23%	36.79%
FUESSV30	18,490	3.82%	39.02%
FUESSV50	21,300	-0.93%	34.81%
FUESSVFL	20,300	0.20%	48.72%
FUEVFN30	26,250	1.47%	52.62%
FUEVN100	18,350	0.88%	31.54%
VN30F2203	1,444.80	0.01%	
VN30F2112	1,447.80	0.19%	
VN30F2111	1,451.00	0.28%	
VN30F2110	1,452.00	0.19%	



THỊ TRƯỜNG THẾ GIỚI		1D	YTD
Nikkei	29,452.66	0.19%	7.32%
Shanghai	3,568.17	0.90%	4.50%
Kospi	3,068.82	0.28%	6.80%
Hang Seng	24,575.64	0.92%	-9.47%
STI (Singapore)	3,086.70	0.40%	7.58%
SET (Thái Lan)	1,605.68	-0.70%	10.79%
Dầu thô (\$/thùng)	74.64	-0.21%	54.53%
Vàng (\$/ounce)	1,724.25	-0.33%	-9.42%

- Trung Quốc công bố PMI tháng 9, chứng khoán châu Á hầu hết tăng. Tại Nhật Bản, Nikkei 225 giảm 0,19%. Thị trường Trung Quốc đi lên với Shanghai Composite tăng 0,9%, Shenzhen Component tăng 1,634%. Hang Seng của Hong Kong tăng 0,92%. Chỉ số Kospi của Hàn Quốc tăng 0,28%.

KINH TẾ VĨ MÔ		1D (bps)	YTD (bps)
Lãi suất liên NH	0.67%	-1	54
Lãi suất tiết kiệm 12T	5.60%	0	-20
TPCP - 5 năm	0.99%	-20	-23
TPCP - 10 năm	1.90%	-2	-13
USD/VND	22,860	0.02%	-1.37%
EUR/VND	26,977	-0.18%	-7.31%
CNY/VND	3,591	0.14%	0.50%

- Theo báo cáo của UBND TP.Đà Nẵng, kế hoạch vốn đầu tư công năm 2021 của địa phương được Quốc hội, Thủ tướng Chính phủ giao là 6.935,11 tỷ đồng và HĐND thành phố giao là 9.530,036 tỷ đồng. Tổng giá trị giải ngân vốn đầu tư công năm 2021 điều chỉnh đến ngày 30/9/2021 ước đạt 3.500 tỷ đồng, đạt 50,5% kế hoạch được Trung ương giao.

**LỊCH SỰ KIỆN**

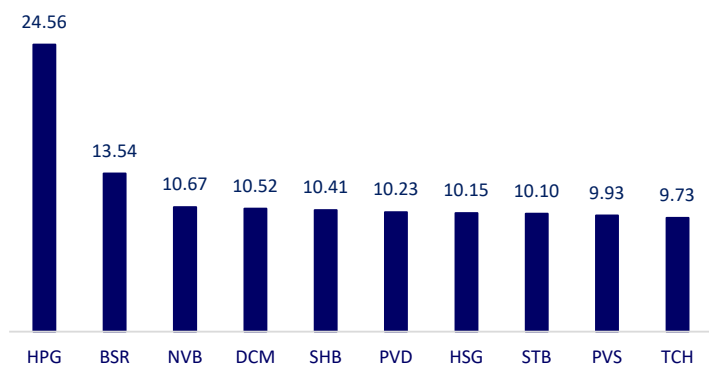
Mã	Ngày GDKHQ	Ngày ĐKCC	Ngày thực hiện	Loại	Tỉ lệ	Giá trị
POW	9/30/2021	10/1/2021	11/4/2021	Tiền mặt		200
HLD	9/30/2021	10/1/2021	10/11/2021	Tiền mặt		2,500
CLL	9/30/2021	10/1/2021	10/14/2021	Tiền mặt		2,200
ABS	9/30/2021	10/1/2021	10/15/2021	Tiền mặt		500
TNG	9/30/2021	10/1/2021		Cổ phiếu	8%	
SVT	10/1/2021	10/4/2021	10/19/2021	Tiền mặt		2,000
PPS	10/1/2021	10/4/2021	10/21/2021	Tiền mặt		1,000
SC5	10/4/2021	10/5/2021	10/21/2021	Tiền mặt		2,000
BPC	10/5/2021	10/6/2021	10/29/2021	Tiền mặt		800
API	10/5/2021	10/6/2021	10/29/2021	Tiền mặt		300

## TIN TỨC CHỌN LỌC

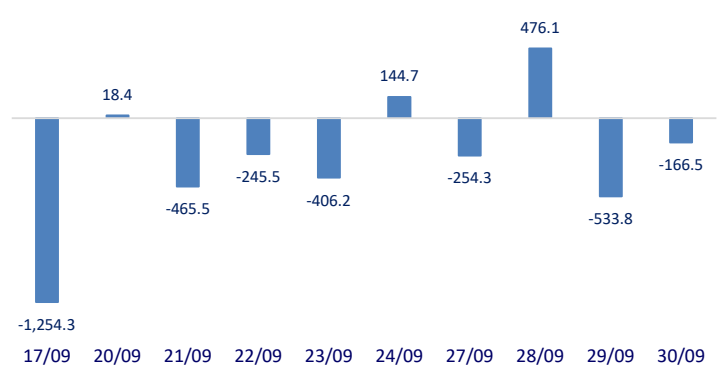
- Ngân hàng Nhà nước bắt đầu lo xa rủi ro lạm phát
- Đà Nẵng kiến nghị chuyển hơn 268 tỷ vốn đầu tư công sang năm 2022
- Phó thống đốc: Tỷ lệ nợ xấu nội bảng và tiềm ẩn có thể lên xấp xỉ 8% cuối năm nay
- Chính phủ Hàn Quốc cân nhắc khả năng tham gia CPTPP
- Hạ viện Mỹ thông qua đình chỉ mức trần nợ, ngăn Chính phủ Mỹ vỡ nợ
- Chủ tịch Fed: Lạm phát dự kiến sẽ kéo dài vào năm 2022

	Đóng cửa	1D	5D	KL mua	KL bán	Nội dung
VCB	97,200	-1.32%	-2.31%	2,028,000	2,030,400	- Tính đến thời điểm hiện tại, thị trường chứng khoán Việt Nam đã ghi nhận 5 doanh nghiệp có vốn điều lệ trên 40.000 tỷ đồng, tương ứng với số lượng cổ phiếu niêm yết là trên 4 tỷ đơn vị. Trong đó, CTG đứng đầu thị trường chứng khoán với vốn điều lệ trên 48.058 tỷ đồng. Tiếp sau đó là HPG với 44.729 tỷ đồng. Đứng ở vị trí thứ ba là VHM với 43.543 tỷ đồng. BID và GVR có vốn điều lệ lần lượt 40.220 tỷ đồng và 40.000 tỷ đồng.
BID	39,450	-1.13%	0.00%	2,307,400	2,636,900	
CTG	30,400	0.00%	-3.80%	12,225,400	12,224,800	
TCB	49,600	0.40%	-1.20%	9,954,000	11,527,600	
VPB	65,900	-0.15%	-1.64%	9,392,800	11,198,100	
MBB	27,850	0.18%	-0.18%	12,214,000	15,811,200	
HDB	25,400	0.00%	0.00%	4,112,500	3,922,100	
TPB	41,600	0.48%	0.12%	9,737,200	12,800,200	
STB	25,700	-0.39%	-3.38%	16,694,200	17,932,800	
ACB	31,550	0.64%	-0.16%	8,513,900	7,302,400	
NVL	102,000	0.00%	-0.97%	1,223,900	1,922,600	- NVL: vừa thông qua việc góp vốn vào Công ty TNHH Đầu tư và Phát triển Bất động sản Khánh An. NVL sẽ góp 1,000 tỷ đồng, sau khi hoàn tất góp vốn, NVL sẽ sở hữu 57.88% vốn tại đây.
KDH	41,600	0.00%	-0.95%	1,643,500	2,800,100	- Giá dầu giảm vào ngày thứ Tư (29/9) sau khi dự trữ dầu thô tại Mỹ tăng mạnh hơn dự báo, ngay cả khi OPEC có kế hoạch tiếp cận có chủ ý để bổ sung nguồn cung cho thị trường.
PDR	81,800	0.74%	1.49%	3,768,100	3,377,100	
GAS	97,000	0.21%	7.06%	2,189,800	2,419,300	
POW	11,950	-0.42%	3.40%	19,035,700	31,849,200	- VIC: Vinpearl đã chào bán thành công 425 triệu USD trái phiếu bền vững có quyền chọn nhận cổ phiếu VIC
PLX	51,600	-0.77%	2.79%	1,822,500	2,843,000	
VIC	88,000	1.50%	1.03%	4,951,800	7,275,300	- VNM tiếp tục được khối ngoại mua ròng mạnh nhất trong phiên giao dịch hôm nay với giá trị 82 tỷ đồng.
VHM	78,300	0.13%	-1.26%	7,337,900	6,808,500	
VRE	29,100	2.83%	0.69%	8,974,600	8,902,900	- MWG: Tháng 8 trở thành tháng kinh doanh thấp điểm nhất kể từ đầu năm 2021 của MWG với doanh thu hơn 6.500 tỷ đồng và lợi nhuận sau thuế 222 tỷ đồng, tương ứng giảm 25% và 32% so với cùng kỳ. Lũy kế 8 tháng, MWG đạt 78.495 tỷ đồng doanh thu và 3.006 tỷ đồng lợi nhuận sau thuế, vẫn tăng lần lượt 8% và 12% qua đó thực hiện 63% mục tiêu cả năm đề ra.
VNM	89,600	0.00%	-1.32%	4,936,600	6,232,100	
MSN	142,600	1.13%	-1.66%	1,483,100	1,702,300	
SAB	156,400	-0.26%	-1.14%	206,500	177,300	
BVH	127,900	-0.47%	3.40%	873,200	985,800	
VJC	127,900	-0.47%	3.40%	873,200	985,800	
FPT	93,000	-0.21%	-0.11%	2,222,300	2,917,000	
MWG	127,800	0.00%	-3.18%	1,855,100	2,455,300	
PNJ	98,700	5.79%	7.05%	2,932,900	2,617,300	
GVR	35,900	-0.28%	-3.49%	3,023,500	3,898,300	
SSI	40,650	1.37%	-2.98%	7,870,600	8,081,600	
HPG	52,900	-0.75%	3.73%	39,186,100	49,953,600	

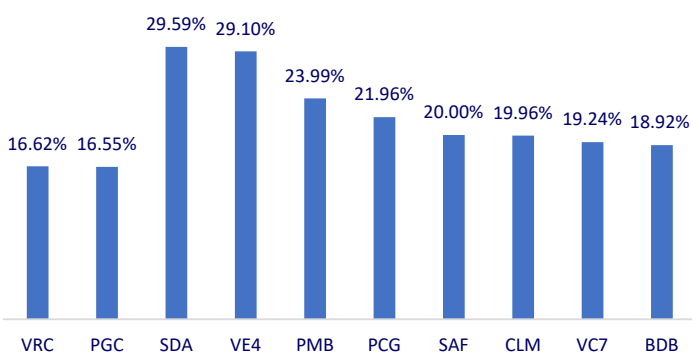
Top CP giao dịch nhiều nhất (khối lượng CP - triệu)



Dòng tiền NĐTNN 10 phiên gần nhất (tỷ đồng)



Top tăng 3 phiên liên tiếp



Top giảm 3 phiên liên tiếp

