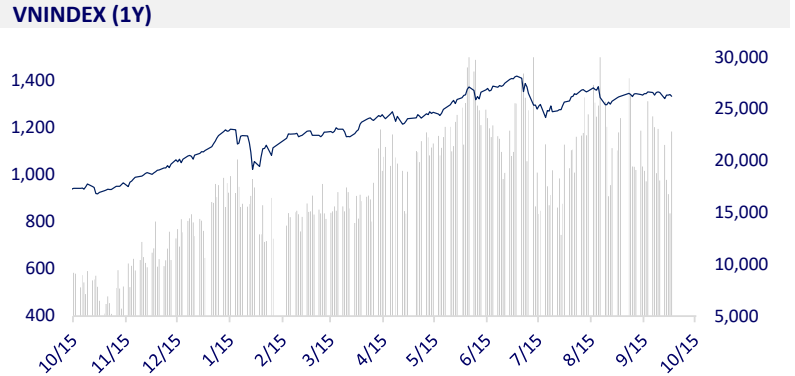
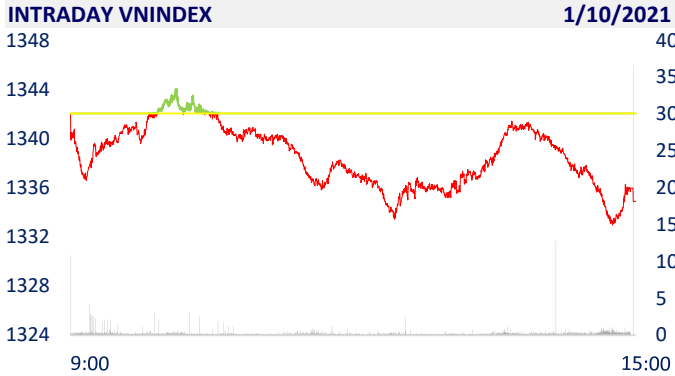
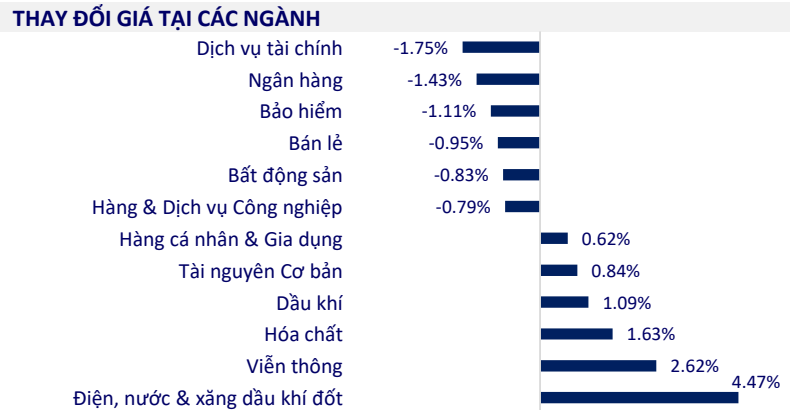


TTCK VIỆT NAM		1D	YTD
VN-INDEX	1,334.89	-0.53%	21.41%
VN30	1,441.83	-0.82%	36.23%
HNX	356.49	-0.24%	80.87%
UPCOM	95.98	-0.60%	30.00%
GT mua ròng NĐTNN (tỷ)	-543.28		
Tổng GTGD (tỷ)	28,108.49	49.67%	63.87%

- Phiên 1/10: Khối ngoại đẩy mạnh bán ròng 539 tỷ đồng trên toàn thị trường, trong đó MSN, VCB và "bộ ba" VHM, VIC, VRE chịu áp lực bán ròng mạnh nhất với giá trị từ 50 tỷ đồng trở lên.



ETF & PHÁI SINH		1D	YTD
E1VFN30	24,570	0.08%	30.69%
FUEMAV30	17,010	-0.76%	35.75%
FUESSV30	18,430	3.48%	38.57%
FUESSV50	21,000	-1.41%	32.91%
FUESSVFL	20,300	0.00%	48.72%
FUEVFN30	25,600	-2.48%	48.84%
FUEVN100	18,170	-0.98%	30.25%
VN30F2203	1,432.00	-0.89%	
VN30F2112	1,437.30	-0.73%	
VN30F2111	1,439.50	-0.79%	
VN30F2110	1,440.80	-0.77%	



THỊ TRƯỜNG THẾ GIỚI		1D	YTD
Nikkei	28,771.07	-0.45%	4.83%
Shanghai	3,568.17	0.00%	4.50%
Kospi	3,019.18	-1.62%	5.07%
Hang Seng	24,575.64	0.00%	-9.47%
STI (Singapore)	3,051.11	-1.15%	6.34%
SET (Thái Lan)	1,605.17	-0.03%	10.75%
Dầu thô (\$/thùng)	74.52	-0.61%	54.29%
Vàng (\$/ounce)	1,755.30	0.01%	-7.79%

- Chứng khoán châu Á giảm, thị trường Trung Quốc vào Tuần lễ Vàng. Tại Nhật Bản, Nikkei 225 giảm 0,45%. Thị trường Trung Quốc nghỉ Tuần lễ Vàng từ ngày 1 đến 7/10. Thị trường Hong Kong hôm nay cũng nghỉ lễ. Chỉ số Kospi của Hàn Quốc giảm 1,62%.

KINH TẾ VĨ MÔ		1D (bps)	YTD (bps)
Lãi suất liên NH	0.65%	-2	52
Lãi suất tiết kiệm 12T	5.60%	0	-20
TPCP - 5 năm	1.09%	10	-13
TPCP - 10 năm	2.01%	11	-2
USD/VND	22,857	-0.01%	-1.38%
EUR/VND	26,967	0.03%	-7.34%
CNY/VND	3,600	-0.03%	0.76%

- Xuất khẩu xi măng 9 tháng tăng 19%, trong khi tiêu thụ sản phẩm xi măng tại thị trường nội địa từ đầu năm đến nay vẫn giữ được sự ổn định so với cùng kỳ năm 2020, xuất khẩu xi măng tăng trưởng mạnh, đạt gần 32 triệu tấn và tăng tới 19%.

**LỊCH SỰ KIỆN**

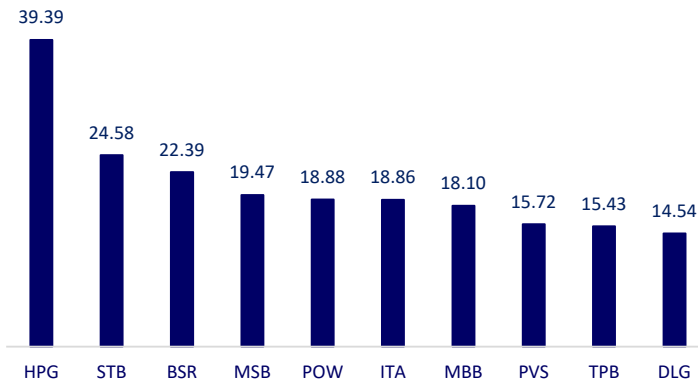
Mã	Ngày GDKHQ	Ngày ĐKCC	Ngày thực hiện	Loại	Tỉ lệ	Giá trị
SVT	10/1/2021	10/4/2021	10/19/2021	Tiền mặt		2,000
PPS	10/1/2021	10/4/2021	10/21/2021	Tiền mặt		1,000
SC5	10/4/2021	10/5/2021	10/21/2021	Tiền mặt		2,000
BPC	10/5/2021	10/6/2021	10/29/2021	Tiền mặt		800
API	10/5/2021	10/6/2021	10/29/2021	Tiền mặt		300
TV4	10/6/2021	10/7/2021		Cổ phiếu	12%	
SRC	10/7/2021	10/8/2021	10/20/2021	Tiền mặt		1,000
MSB	10/7/2021	10/8/2021		Cổ phiếu	30%	
MCP	10/7/2021	10/8/2021	10/25/2021	Tiền mặt		785
GKM	10/7/2021	10/8/2021		Cổ phiếu	10%	

## TIN TỨC CHỌN LỌC

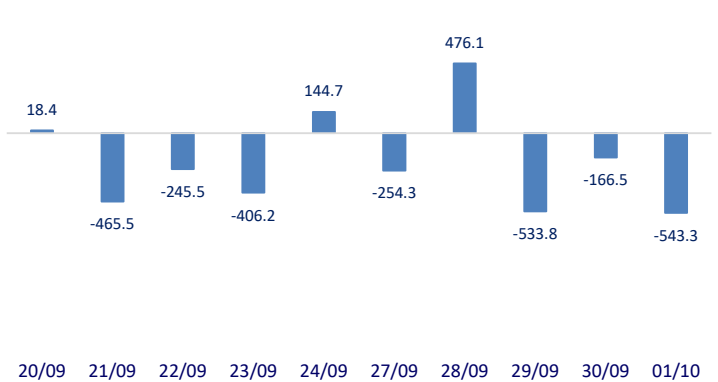
- Quy mô các gói hỗ trợ Covid-19 của Việt Nam khoảng 10,45 tỷ USD
- PMI tháng 9 tiếp tục thấp nhất kể từ tháng 4/2020, việc làm giảm mạnh chưa từng thấy trong 10 năm
- Xuất khẩu xi măng 9 tháng tăng 19%
- Sự gián đoạn nguồn cung toàn cầu có thể trở nên tồi tệ hơn
- Châu Âu đối mặt nguy cơ khủng hoảng năng lượng trong mùa Đông
- Sản xuất tại hàng loạt nền kinh tế châu Á suy giảm

	Đóng cửa	1D	5D	KL mua	KL bán	Nội dung
VCB	95,900	-1.34%	-3.62%	2,414,600	2,224,700	- Phiên giao dịch sáng đầu tiên của tháng 10, các cổ phiếu ngân hàng vẫn chưa thoát khỏi xu hướng giảm. Nhiều mã tìm về đáy mới của 5-6 tháng trở lại đây do bị bán mạnh. Trong phiên có tới 25/27 mã ngân hàng giảm giá, chỉ TPB của TPBank và NVB của Ngân hàng Quốc dân thoát cảnh đỏ lửa. TPB có lực đỡ bởi thông tin khối ngoại muốn gom 28 triệu cổ phiếu trước thềm kế hoạch tăng vốn lần 2 của nhà băng này còn NVB có phiên tăng thứ 2 liên tiếp sau khi bị rơi mạnh nhất dòng bank ở phiên trước đó.
BID	38,800	-1.65%	-2.27%	3,195,800	2,571,800	
CTG	29,750	-2.14%	-6.15%	19,624,600	19,201,700	
TCB	49,000	-1.21%	-3.16%	9,660,300	11,124,600	
VPB	63,900	-3.03%	-4.63%	11,904,900	14,730,700	
MBB	27,450	-1.44%	-4.36%	20,740,000	22,872,400	
HDB	24,850	-2.17%	-2.55%	2,965,900	3,672,700	
TPB	42,600	2.40%	2.40%	22,202,300	22,571,700	
STB	24,700	-3.89%	-7.66%	41,540,100	40,952,400	
ACB	31,500	-0.16%	-1.56%	9,335,500	10,504,600	
NVL	102,000	0.00%	-0.97%	2,125,500	2,787,600	- KDH vừa thông báo đã bán xong toàn bộ hơn 19,8 triệu cổ phiếu quỹ như đã đăng ký với giá bán bình quân 40.866 đồng/cp. Ước tính công ty đã thu về hơn 811 tỷ đồng.
KDH	41,300	-0.72%	-1.67%	1,538,200	2,169,000	
PDR	84,000	2.69%	4.61%	6,668,300	5,468,500	
GAS	103,500	6.70%	13.74%	7,090,800	5,888,500	- POW: vừa có văn bản kiến nghị Bộ Công Thương, Cục Điều tiết điện lực về thực hiện sản lượng điện hợp đồng (Qc), chào giá và vận hành theo yêu cầu tiêu thụ khí trong năm 2021.
POW	12,200	2.09%	6.93%	37,183,200	40,643,600	
PLX	51,900	0.58%	3.80%	3,727,000	3,980,200	
VIC	87,700	-0.34%	0.80%	2,434,100	3,866,200	- Trong quý 3.2021, VIC là cổ phiếu bị khối ngoại bán ròng mạnh nhất với giá trị 6.322 tỷ đồng
VHM	77,000	-1.66%	-3.27%	8,588,500	7,224,500	
VRE	28,200	-3.09%	-1.05%	8,562,600	9,468,800	
VNM	89,800	0.22%	-0.99%	7,198,400	6,291,700	- VNM: Quản trị, công nghệ, nhân sự là 3 mũi nhọn trong chiến lược thực hiện "mục tiêu kép" của Vinamilk, để vừa ổn định sản xuất kinh doanh, vừa phòng chống dịch hiệu quả.
MSN	140,000	-1.82%	-1.69%	1,540,800	1,337,900	
SAB	154,200	-1.41%	-3.63%	285,200	304,900	
BVH	128,800	0.70%	3.04%	987,400	913,000	- HPG: Danh mục Fubon FTSE Vietnam ETF biến động mạnh trong tháng 9. Quỹ này đã bán hơn 6 triệu đơn vị HPG khiến tỷ trọng giảm từ 12% xuống 10,2%. Qua đó HPG tụt hạng xuống vị trí thứ hai với giá trị đầu tư 1,35 tỷ Đài tệ (hơn 1.100 tỷ đồng), xếp sau MSN (1.176 tỷ đồng).
VJC	128,800	0.70%	3.04%	987,400	913,000	
FPT	92,900	-0.11%	0.22%	2,694,100	2,093,000	
MWG	126,200	-1.25%	-3.30%	1,786,000	2,401,500	
PNJ	99,000	0.30%	7.61%	970,900	1,354,700	
GVR	36,100	0.56%	-2.43%	5,812,200	5,345,700	
SSI	39,200	-3.57%	-6.22%	17,170,600	18,196,400	
HPG	53,400	0.95%	5.12%	62,648,300	54,489,600	

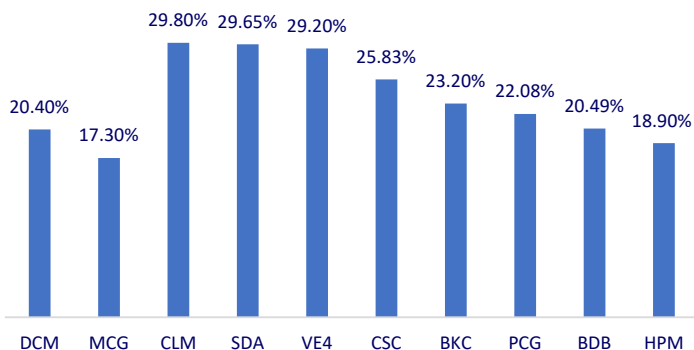
Top CP giao dịch nhiều nhất (khối lượng CP - triệu)



Dòng tiền NĐTNN 10 phiên gần nhất (tỷ đồng)



Top tăng 3 phiên liên tiếp



Top giảm 3 phiên liên tiếp

