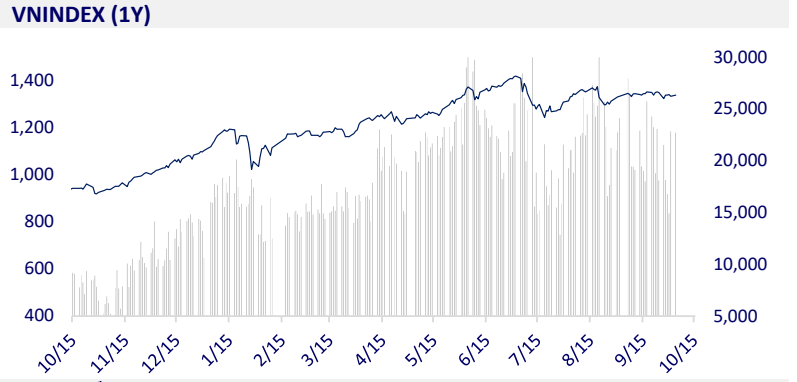
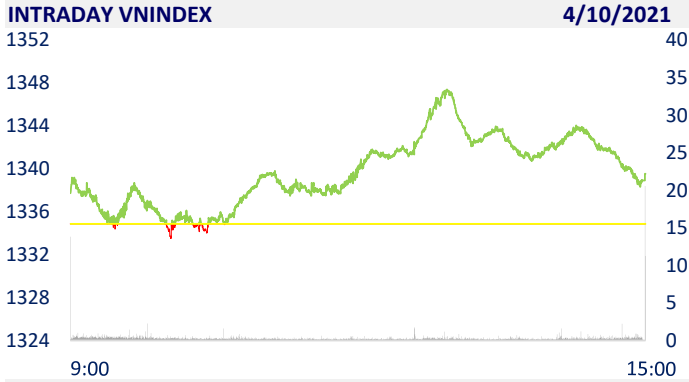
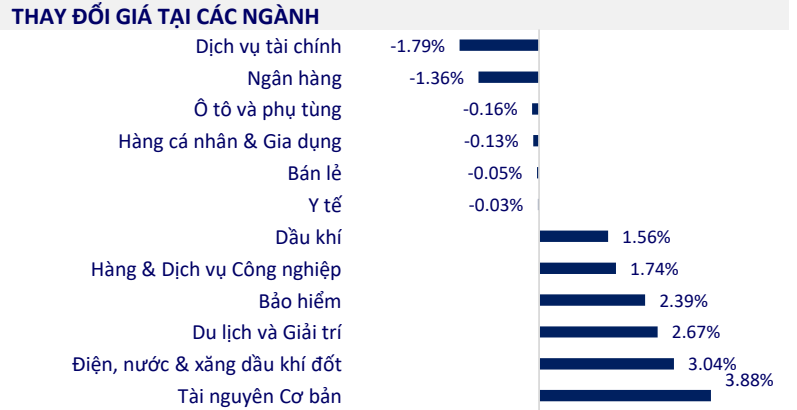


TTCK VIỆT NAM		1D	YTD
VN-INDEX	1,339.54	0.35%	21.83%
VN30	1,443.61	0.12%	36.40%
HNX	360.89	1.23%	83.10%
UPCOM	96.18	0.21%	30.27%
GT mua ròng NĐTNN (tỷ)	-347.82		
Tổng GTGD (tỷ)	28,505.08	1.41%	66.18%

- Trong phiên giao dịch hôm nay, khối ngoại sàn HoSE bán ròng tập trung 2 mã CTG và HPG với giá trị lần lượt là 140 tỷ đồng và 128 tỷ đồng. Tiếp sau đó, STB cũng bị bán ròng 37 tỷ đồng. Trong khi đó, GAS được mua ròng mạnh nhất với 80 tỷ đồng. VHM và DHC được mua ròng lần lượt 53 tỷ đồng và 45 tỷ đồng.



ETF & PHẢI SINH		1D	YTD
E1VFN30	24,550	-0.08%	30.59%
FUEMAV30	17,000	-0.06%	35.67%
FUESSV30	18,500	3.87%	39.10%
FUESSV50	21,100	0.48%	33.54%
FUESSVFL	19,700	-2.96%	44.32%
FUEVFN30	25,980	1.48%	51.05%
FUEVN100	18,140	-0.17%	30.04%
VN30F2203	1,439.40	0.52%	
VN30F2112	1,435.10	-0.15%	
VN30F2111	1,438.40	-0.08%	
VN30F2110	1,440.30	-0.03%	



THỊ TRƯỜNG THẾ GIỚI		1D	YTD
Nikkei	28,444.89	0.04%	3.65%
Shanghai	3,568.17	0.00%	4.50%
Kospi	3,019.18	0.00%	5.07%
Hang Seng	24,036.37	-0.07%	-11.46%
STI (Singapore)	3,089.65	1.26%	7.68%
SET (Thái Lan)	1,614.48	0.58%	11.39%
Dầu thô (\$/thùng)	75.95	0.45%	57.25%
Vàng (\$/ounce)	1,750.05	-0.83%	-8.07%

- Chứng khoán châu Á trái chiều, thị trường Hong Kong có lúc giảm sâu. Tại Nhật Bản, Nikkei 225 tăng 0,04%. Thị trường Trung Quốc nghỉ Tuần lễ Vàng từ ngày 1 đến 7/10. Hang Seng của Hong Kong giảm 0,07%. Thị trường Hàn Quốc nghỉ lễ.

KINH TẾ VĨ MÔ		1D (bps)	YTD (bps)
Lãi suất liên NH	0.66%	1	53
Lãi suất tiết kiệm 12T	5.60%	0	-20
TPCP - 5 năm	1.03%	-6	-19
TPCP - 10 năm	1.99%	-2	-4
USD/VND	22,855	0.00%	-1.39%
EUR/VND	27,050	0.11%	-7.05%
CNY/VND	3,600	0.00%	0.76%

- Về xử lý nợ xấu nội bảng, 6 tháng đầu năm 2021, toàn hệ thống đã xử lý được tổng số nợ xấu nội bảng là 78,86 nghìn tỷ đồng, trong đó: sử dụng dự phòng rủi ro là 33,13 nghìn tỷ đồng, chiếm 42%; thông qua bán nợ là 18,66 nghìn tỷ đồng, chiếm 23,7%; khách hàng trả nợ là 20,55 nghìn tỷ đồng, chiếm 26,11%

LỊCH SỰ KIỆN

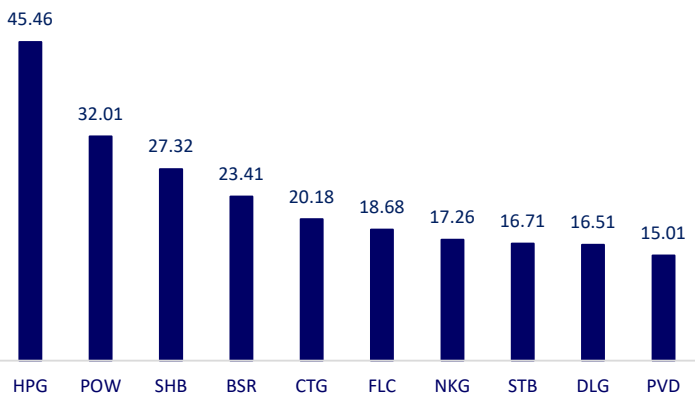
Mã	Ngày GDKHQ	Ngày ĐKCC	Ngày thực hiện	Loại	Tỉ lệ	Giá trị
SZE	10/4/2021	10/5/2021	10/19/2021	Tiền mặt		800
HD8	10/4/2021	10/5/2021	10/21/2021	Tiền mặt		1,000
SC5	10/4/2021	10/5/2021	10/21/2021	Tiền mặt		2,000
BPC	10/5/2021	10/6/2021	10/29/2021	Tiền mặt		800
API	10/5/2021	10/6/2021	10/29/2021	Tiền mặt		300
TV4	10/6/2021	10/7/2021		Cổ phiếu	12%	
SRC	10/7/2021	10/8/2021	10/20/2021	Tiền mặt		1,000
MSB	10/7/2021	10/8/2021		Cổ phiếu	30%	
MCP	10/7/2021	10/8/2021	10/25/2021	Tiền mặt		785
GKM	10/7/2021	10/8/2021		Cổ phiếu	10%	

TIN TỨC CHỌN LỌC

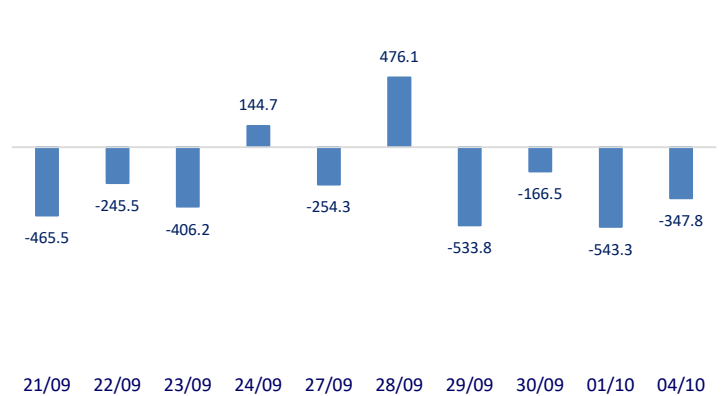
- Nợ xấu chuyển biến xấu rất nhanh, xóa bỏ nỗ lực cả 5 năm
- Nguồn vốn cạn kiệt, các doanh nghiệp SME kiến nghị lập Quỹ bảo lãnh cho vay 100.000 tỷ đồng
- Nhiều tỉnh miền Tây đồng loạt ghi nhận ca mắc COVID-19 từ dòng người về quê tự phát
- Kinh tế thế giới đang đối mặt với nhiều sóng gió trong giai đoạn cuối năm 2021
- Thủ tướng Anh khẳng định không thay đổi chiến lược kinh tế
- Lạm phát tại Eurozone tăng mạnh nhất kể từ năm 2008

	Đóng cửa	1D	5D	KL mua	KL bán	Nội dung
VCB	94,600	-1.36%	-3.47%	1,405,300	1,461,500	- VPB: có kế hoạch phát hành hơn 1,97 tỷ cổ phiếu cho cổ đông hiện hữu, tương ứng tỷ lệ 80%. Trong đó, trả cổ tức năm 2020 bằng cổ phiếu là 62,15%, phát hành thêm từ nguồn vốn chủ sở hữu là 17,85%. Số cổ phiếu lưu hành mới của VPBank sẽ vượt qua nhiều tên tuổi lớn trong ngành ngân hàng hiện nay như VCB, TCB, ... và đứng thứ 3 thị trường chứng khoán Việt Nam, chỉ sau CTG và HPG
BID	38,900	0.26%	-1.27%	2,295,800	2,422,200	
CTG	28,700	-3.53%	-7.42%	29,501,300	30,954,600	
TCB	48,350	-1.33%	-2.32%	15,157,600	16,014,700	
VPB	63,000	-1.41%	-5.97%	14,828,900	17,783,900	
MBB	27,100	-1.28%	-3.21%	20,628,900	21,336,400	
HDB	24,100	-3.02%	-5.49%	3,327,000	3,273,500	
TPB	42,000	-1.41%	5.00%	18,521,500	22,932,900	
STB	24,300	-1.62%	-8.30%	32,214,300	28,544,600	
ACB	31,000	-1.59%	-1.59%	10,127,000	9,963,100	
NVL	102,000	0.00%	-0.39%	1,977,000	2,688,300	- PDR: Đã phát hành thành công 2.700 trái phiếu với tổng mệnh giá 270 tỷ đồng. Trái phiếu có kỳ hạn 02 năm, lãi suất phát hành thực tế 13%/năm.
KDH	41,100	-0.48%	-0.60%	2,003,100	2,589,800	
PDR	85,300	1.55%	6.23%	5,747,400	5,043,700	
GAS	104,000	0.48%	15.56%	6,800,700	6,515,200	- POW: đã thông qua phương án chi trả cổ tức năm 2020 bằng tiền cho cổ đông. Cụ thể, tỷ lệ trả cổ tức là 2% vốn điều lệ, tương đương gần 468,4 tỷ đồng.
POW	12,650	3.69%	11.35%	59,400,900	65,619,000	
PLX	53,800	3.66%	7.39%	5,285,900	6,349,200	
VIC	87,800	0.11%	1.97%	2,594,300	3,057,100	- VIC và VHM lọt top doanh nghiệp có vốn hóa lớn nhất trên thị trường chứng khoán với giá trị trên 10 tỷ USD
VHM	78,000	1.30%	-0.26%	11,338,400	6,528,300	
VRE	28,250	0.18%	0.00%	6,284,600	5,840,800	
VNM	90,200	0.45%	1.58%	6,996,900	6,697,800	- MSN: Lấy ý kiến cổ đông về việc công ty niêm yết các trái phiếu đã phát hành ra công chúng trên Sở giao dịch chứng khoán Việt Nam
MSN	141,200	0.86%	4.59%	812,700	1,221,700	
SAB	155,000	0.52%	-2.52%	110,200	152,400	
BVH	131,800	2.33%	2.17%	1,259,100	1,183,400	- HPG: Nhóm quỹ Dragon Capital vừa bán ra hơn 3,3 triệu cổ phiếu HPG. Trong đó, Amersham Industries Limited bán 500.000 đơn vị, CTBC Vietnam Equity Fund bán 600.000 cổ phiếu, Norges Bank bán 2 triệu cổ phiếu, Hanoi Investment Holdings Limited bán 110.000 và Samsung Vitenam Securities Master Investment Trust bán 100.000 cổ phiếu. Sau giao dịch, nhóm quỹ đã giảm sở hữu từ mức 271 triệu cổ xuống còn 268 triệu cổ phiếu, tương đương 5,99% vốn
VJC	131,800	2.33%	2.17%	1,259,100	1,183,400	
FPT	94,600	1.83%	2.71%	3,929,600	4,532,600	
MWG	126,200	0.00%	0.16%	3,660,600	3,276,800	
PNJ	98,800	-0.20%	8.57%	726,000	1,009,400	
GVR	37,100	2.77%	4.21%	6,216,800	6,532,000	
SSI	38,600	-1.53%	-3.50%	18,080,600	17,854,300	
HPG	55,500	3.93%	9.25%	78,292,600	73,934,200	

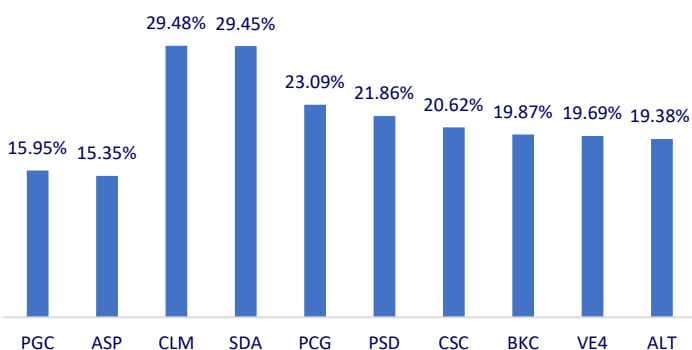
Top CP giao dịch nhiều nhất (khối lượng CP - triệu)



Dòng tiền NĐTNN 10 phiên gần nhất (tỷ đồng)



Top tăng 3 phiên liên tiếp



Top giảm 3 phiên liên tiếp

