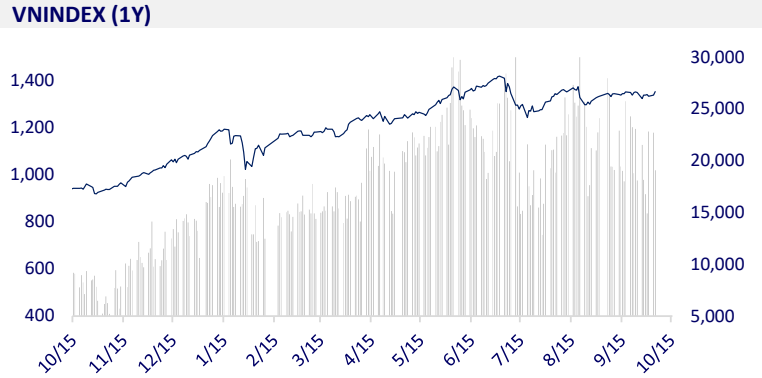
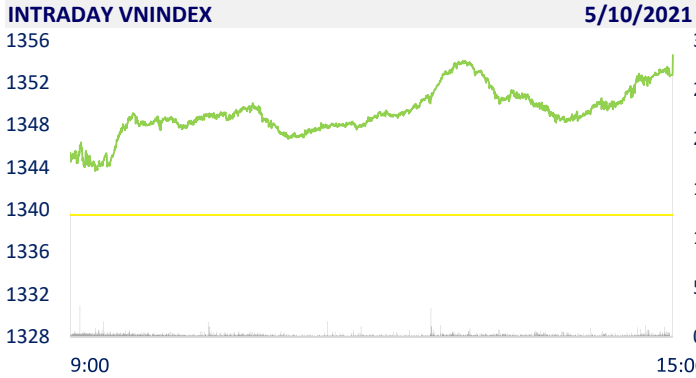
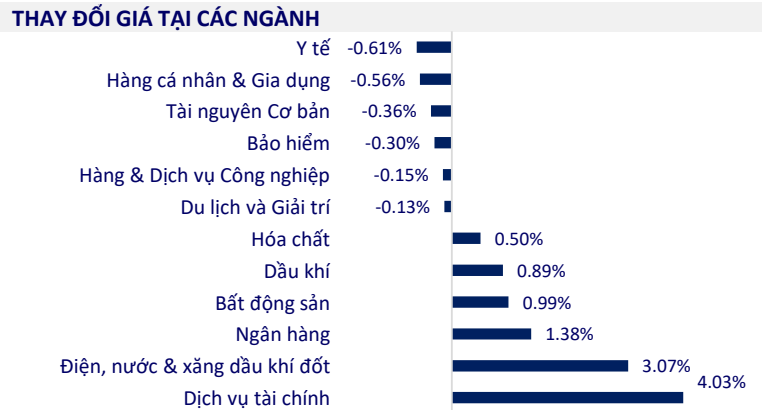


TTCK VIỆT NAM		1D	YTD
VN-INDEX	1,354.63	1.13%	23.21%
VN30	1,456.21	0.87%	37.59%
HNX	366.50	1.55%	85.95%
UPCOM	96.90	0.75%	31.25%
GT mua ròng NĐTNN (tỷ)	571.18		
Tổng GTGD (tỷ)	24,320.99	-14.53%	41.79%

- Khối ngoại mua ròng trở lại 559 tỷ đồng trên HoSE phiên 5/10. Khối ngoại phiên hôm nay mua ròng đột biến mã TPB với giá trị gần 1.200 tỷ đồng, trong đó có 1.028 tỷ đồng đến từ giao dịch thỏa thuận.



ETF & PHÁI SINH		1D	YTD
E1VFN30	24,500	-0.20%	30.32%
FUEMAV30	17,160	0.94%	36.95%
FUESSV30	18,300	2.75%	37.59%
FUESSV50	21,500	1.90%	36.08%
FUESSVFL	19,700	0.00%	44.32%
FUEVFN30	26,000	0.08%	51.16%
FUEVN100	18,240	0.55%	30.75%
VN30F2203	1,443.70	0.30%	
VN30F2112	1,445.10	0.70%	
VN30F2111	1,447.00	0.60%	
VN30F2110	1,449.00	0.60%	



THỊ TRƯỜNG THẾ GIỚI		1D	YTD
Nikkei	27,822.12	1.04%	1.38%
Shanghai	3,568.17	0.00%	4.50%
Kospi	2,962.17	-1.89%	3.09%
Hang Seng	24,104.15	1.47%	-11.21%
STI (Singapore)	3,068.12	-0.70%	6.93%
SET (Thái Lan)	1,624.24	0.60%	12.07%
Dầu thô (\$/thùng)	78.25	0.62%	62.01%
Vàng (\$/ounce)	1,755.95	-0.47%	-7.76%

- Chứng khoán châu Á trái chiều, Nikkei 225 có lúc vào vùng điều chỉnh. Tại Nhật Bản, Nikkei tăng 1,04%. Trong phiên có lúc Nikkei 225 mất hơn 3%, vào vùng điều chỉnh – thấp hơn 10% so với đỉnh giữa tháng 9. Hang Seng của Hong Kong tăng 1,47%. Chỉ số Kospi của Hàn Quốc giảm 1,89%.

KINH TẾ VĨ MÔ		1D (bps)	YTD (bps)
Lãi suất liên NH	0.65%	-1	52
Lãi suất tiết kiệm 12T	5.60%	0	-20
TPCP - 5 năm	1.22%	19	0
TPCP - 10 năm	1.95%	-4	-8
USD/VND	22,856	0.00%	-1.39%
EUR/VND	27,011	-0.11%	-7.19%
CNY/VND	3,600	0.00%	0.76%

- Dù gặp phải không ít khó khăn do dịch bệnh, nhưng 9 tháng đầu năm 2021, Vĩnh Phúc vẫn đạt được nhiều kết quả khả quan về kinh tế. Ước 9 tháng năm 2021, tổng thu NSNN trên địa bàn tỉnh đạt 25.730 tỷ đồng, đạt 81,5% dự toán và bằng 102% so với cùng kỳ năm 2020. Với tăng trưởng doanh nghiệp, 9 tháng đầu năm 2021, toàn tỉnh có 920 DN thành lập mới với số vốn đăng ký trên 9,5 nghìn tỷ đồng

LỊCH SỰ KIỆN

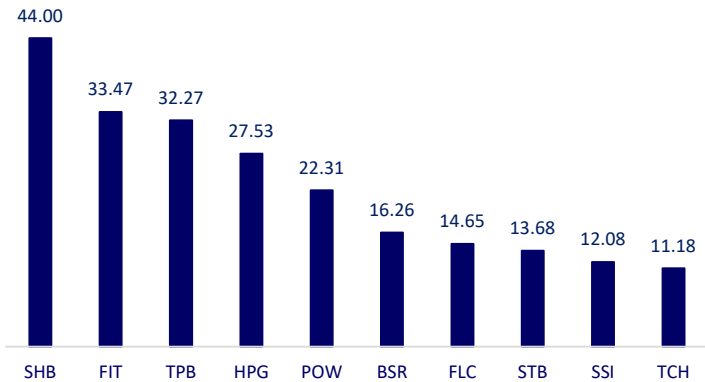
Mã	Ngày GDKHQ	Ngày ĐKCC	Ngày thực hiện	Loại	Tỉ lệ	Giá trị
TKA	10/5/2021	10/6/2021	10/14/2021	Tiền mặt		1,200
DVN	10/5/2021	10/6/2021	11/3/2021	Tiền mặt		300
SDV	10/5/2021	10/6/2021	10/15/2021	Tiền mặt		2,000
BPC	10/5/2021	10/6/2021	10/29/2021	Tiền mặt		800
API	10/5/2021	10/6/2021	10/29/2021	Tiền mặt		300
TV4	10/6/2021	10/7/2021		Cổ phiếu	12%	
SRC	10/7/2021	10/8/2021	10/20/2021	Tiền mặt		1,000
MSB	10/7/2021	10/8/2021		Cổ phiếu	30%	
MCP	10/7/2021	10/8/2021	10/25/2021	Tiền mặt		785
GKM	10/7/2021	10/8/2021		Cổ phiếu	10%	

TIN TỨC CHỌN LỌC

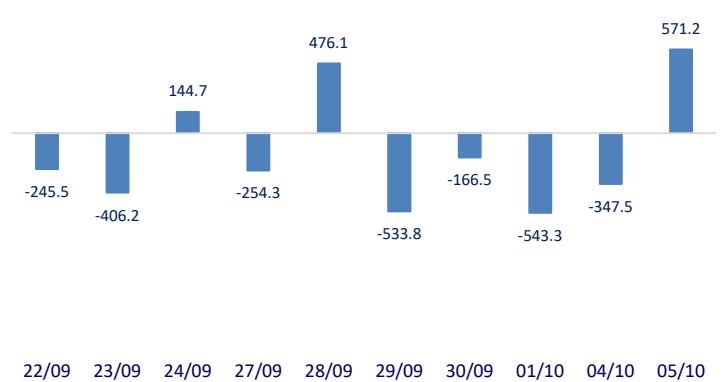
- GDP năm 2021: Khó tăng trưởng âm
- Các chuyến bay đến Hà Nội phải được thành phố đồng ý bằng văn bản
- Vĩnh Phúc: Bất chấp Covid-19, vốn FDI vẫn tăng
- EU tìm kiếm hướng đi cho chính sách với Trung Quốc
- Mỹ mở đàm phán thương mại với Trung Quốc, nhưng không dỡ thuế trừng phạt
- Trung Quốc sắp giải phóng 150,000 tấn đồng, nhôm, kẽm từ dự trữ quốc gia

	Đóng cửa	1D	5D	KL mua	KL bán	Nội dung
VCB	95,600	1.06%	-3.63%	1,649,500	1,386,800	- CTG: Được ủy ban chứng khoán chấp nhận phương án chào bán trái phiếu ra công chúng với giá trị 10.000 tỷ đồng. Đây là loại trái phiếu không chuyển đổi, không kèm chứng quyền, không có tài sản đảm bảo và thỏa mãn các điều kiện để tính vào vốn cấp 2 của Vietinbank - TPB: Niêm yết bổ sung 100 triệu cổ phiếu do phát hành riêng lẻ. Ngày thay đổi niêm yết có hiệu lực 05/10/2021. Ngày giao dịch 15/09/2022.
BID	39,300	1.03%	-2.00%	1,614,800	1,749,600	
CTG	29,500	2.79%	-4.68%	21,865,800	14,874,800	
TCB	49,100	1.55%	-1.41%	11,087,200	9,681,900	
VPB	62,600	-0.63%	-6.29%	12,031,800	13,335,900	
MBB	27,400	1.11%	-2.14%	17,317,800	15,312,500	
HDB	24,500	1.66%	-3.73%	2,763,000	1,944,300	
TPB	42,500	1.19%	4.42%	18,236,300	16,172,000	
STB	25,750	5.97%	-3.01%	37,557,200	19,403,900	
ACB	31,500	1.61%	-0.32%	7,240,500	5,515,200	
NVL	104,400	2.35%	1.75%	3,959,300	4,475,900	- PDR: Giai đoạn 2019 – 2023, PDR đặt mục tiêu tốc độ tăng trưởng LNTT trung bình là 51%. Trong đó, năm 2019 và 2020, PDR đều vượt kế hoạch với LNTT lần lượt đạt 1,105.3 tỷ và 1,540.2 tỷ đồng
KDH	41,550	1.09%	-0.12%	3,018,000	2,950,200	- OPEC và các đồng minh đã nhất trí vào ngày thứ Hai (04/10) duy trì thỏa thuận hiện tại là nâng sản lượng 400,000 thùng/ngày trong tháng 11/2021
PDR	84,000	-1.52%	3.32%	3,856,400	4,358,100	
GAS	109,000	4.81%	14.62%	3,775,900	3,421,400	- VIC: Tổng giám đốc Vingroup khẳng định tập đoàn không lấy lãi 1 đồng nào trong giao dịch với Bộ Y tế, thậm chí còn bù đắp chi phí để cung ứng với giá tốt nhất thị trường
POW	12,750	0.79%	10.32%	42,863,900	52,113,200	
PLX	53,900	0.19%	5.48%	2,444,500	3,232,700	- SAB: Cục Tài chính đã xây dựng kế hoạch thoái vốn trong năm 2022, dự kiến thực hiện công tác thoái vốn ngay từ quý I/2022 tại SAB - giá trị phần vốn Nhà nước theo mệnh giá là 2.308 tỷ đồng.
VIC	88,600	0.91%	2.43%	4,899,000	4,636,400	
VHM	79,400	1.79%	1.15%	14,960,200	8,008,000	- HPG: Tháng 9/2021, sản lượng xuất khẩu Tôn Hòa Phát đạt mức cao nhất từ trước tới nay với gần 50.000 tấn, gấp 2 lần tháng trước. Thị trường xuất khẩu chủ yếu là Mỹ, các nước châu Âu và Đông Nam Á. Lũy kế 9 tháng năm 2021, sản lượng tôn mạ của Hòa Phát ghi nhận đà tăng trưởng mạnh mẽ, đạt hơn 273.000 tấn, cao gấp 2,6 lần so với cùng kỳ.
VRE	28,450	0.71%	-0.18%	6,048,900	5,235,000	
VNM	89,600	-0.67%	0.34%	4,032,600	4,878,100	
MSN	141,200	0.00%	3.82%	1,163,200	1,317,800	
SAB	160,500	3.55%	2.16%	331,200	234,800	
BVH	130,800	-0.76%	1.40%	890,300	1,008,500	
VJC	130,800	-0.76%	1.40%	890,300	1,008,500	
FPT	94,400	-0.21%	1.51%	2,764,300	4,266,400	
MWG	126,800	0.48%	0.08%	2,015,300	1,783,200	
PNJ	97,000	-1.82%	4.30%	903,300	963,600	
GVR	37,500	1.08%	4.75%	5,183,500	6,649,700	
SSI	40,400	4.66%	-0.49%	18,664,700	15,536,300	
HPG	55,300	-0.36%	5.13%	46,766,600	49,566,400	

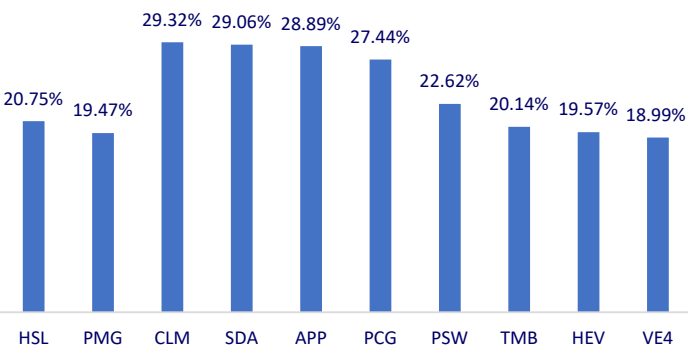
Top CP giao dịch nhiều nhất (khối lượng CP - triệu)



Dòng tiền NĐTNN 10 phiên gần nhất (tỷ đồng)



Top tăng 3 phiên liên tiếp



Top giảm 3 phiên liên tiếp

