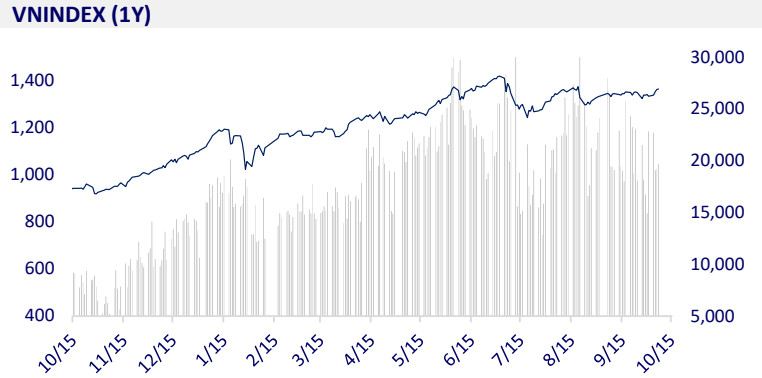
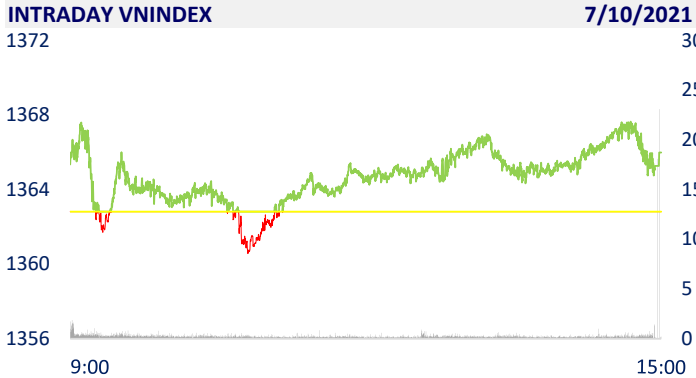
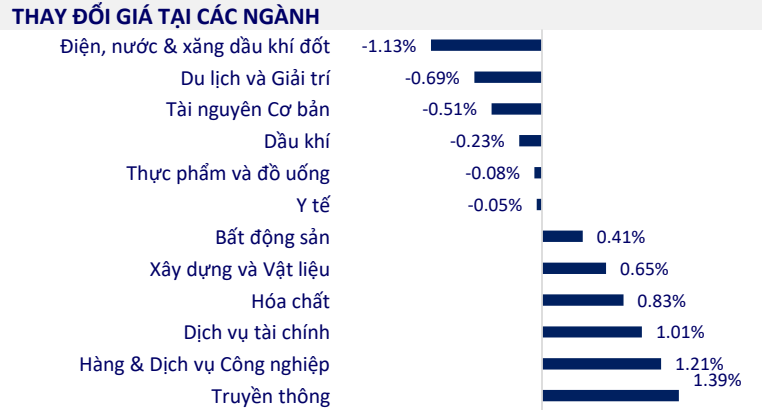


TTCK VIỆT NAM		1D	YTD
VN-INDEX	1,365.99	0.23%	24.24%
VN30	1,462.74	0.07%	38.20%
HNX	370.40	0.52%	87.92%
UPCOM	97.96	0.60%	32.68%
GT mua ròng NĐTNN (tỷ)	-587.86		
Tổng GTGD (tỷ)	24,172.41	3.50%	40.92%

- Phiên 7/10: Khối ngoại đẩy mạnh bán ròng 587 tỷ đồng. Áp lực bán tập trung vào các cổ phiếu như HPG, SBT, PAN trong khi dòng vốn ngoại lại tìm tới các cổ phiếu VRE, DHC, KBC, POW.



ETF & PHÁI SINH		1D	YTD
E1VFN30	24,600	0.29%	30.85%
FUEMAV30	17,200	0.00%	37.27%
FUESSV30	18,240	2.41%	37.14%
FUESSV50	21,500	-0.46%	36.08%
FUESSVFL	19,790	0.66%	44.98%
FUEVFVND	26,000	0.39%	51.16%
FUEVN100	18,340	0.33%	31.47%
VN30F2110	1,454.80	0.19%	
VN30F2111	1,451.50	0.20%	
VN30F2112	1,450.00	0.11%	
VN30F2203	1,449.80	0.15%	



THỊ TRƯỜNG THẾ GIỚI		1D	YTD
Nikkei	27,678.21	-1.07%	0.85%
Shanghai	3,568.17	0.00%	4.50%
Kospi	2,959.46	1.76%	2.99%
Hang Seng	24,701.73	0.95%	-9.01%
STI (Singapore)	3,101.15	0.56%	8.08%
SET (Thái Lan)	1,632.43	0.80%	12.63%
Dầu thô (\$/thùng)	75.91	-1.38%	57.16%
Vàng (\$/ounce)	1,760.65	-0.10%	-7.51%

- Chứng khoán châu Á hầu hết tăng. Tại Nhật Bản, Nikkei giảm 1,07%. Thị trường Trung Quốc nghỉ Tuần lễ Vàng. Hang Seng của Hong Kong tăng 0,95% với cổ phiếu các công ty công nghệ lớn của Trung Quốc như Tencent và Alibaba lần lượt tăng 4,7% và 6,77%. Chỉ số Kospi của Hàn Quốc tăng 1,76%.

KINH TẾ VĨ MÔ		1D (bps)	YTD (bps)
Lãi suất liên NH	0.66%	-1	53
Lãi suất tiết kiệm 12T	5.60%	0	-20
TPCP - 5 năm	1.01%	-20	-21
TPCP - 10 năm	1.94%	0	-9
USD/VND	22,858	0.00%	-1.38%
EUR/VND	26,747	0.04%	-8.10%
CNY/VND	3,600	0.00%	0.76%

- Theo thống kê Bộ Tài chính Mỹ được Statista ghi nhận, Việt Nam đang nắm giữ hơn 39 tỷ USD trái phiếu chính phủ Mỹ. Thực tế, việc Mỹ "nợ" Việt Nam hơn 39 tỷ USD chính là con số phản ánh số trái phiếu chính phủ Mỹ mà Việt Nam nắm giữ, hiện đang lưu ký tại các ngân hàng đặt tại Mỹ. Đây được xem là ngoại hối của Việt Nam.

LỊCH SỰ KIỆN

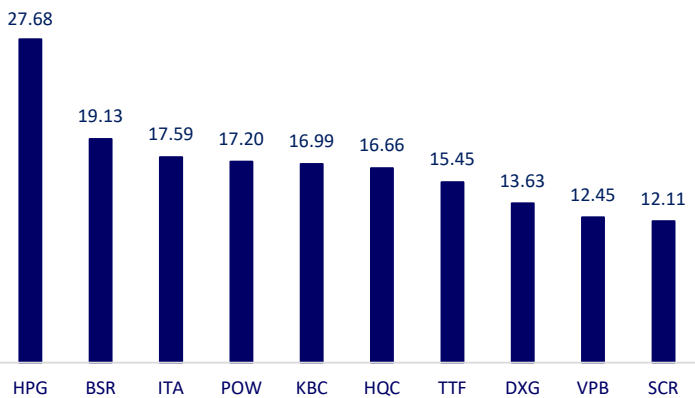
Mã	Ngày GDKHQ	Ngày ĐKCC	Ngày thực hiện	Loại	Tỉ lệ	Giá trị
SRC	10/7/2021	10/8/2021	10/20/2021	Tiền mặt		1,000
MSB	10/7/2021	10/8/2021		Cổ phiếu	30%	
MCP	10/7/2021	10/8/2021	10/25/2021	Tiền mặt		785
GKM	10/7/2021	10/8/2021		Cổ phiếu	10%	
SGN	10/8/2021	10/11/2021	10/25/2021	Tiền mặt		1,000
SLS	10/8/2021	10/11/2021	10/26/2021	Tiền mặt		8,000
VMS	10/8/2021	10/11/2021	10/26/2021	Tiền mặt		1,200
BVS	10/11/2021	10/12/2021	10/20/2021	Tiền mặt		600
TVS	10/11/2021	10/12/2021		Cổ phiếu	9%	
GVR	10/13/2021	10/14/2021	10/28/2021	Tiền mặt		800

TIN TỨC CHỌN LỌC

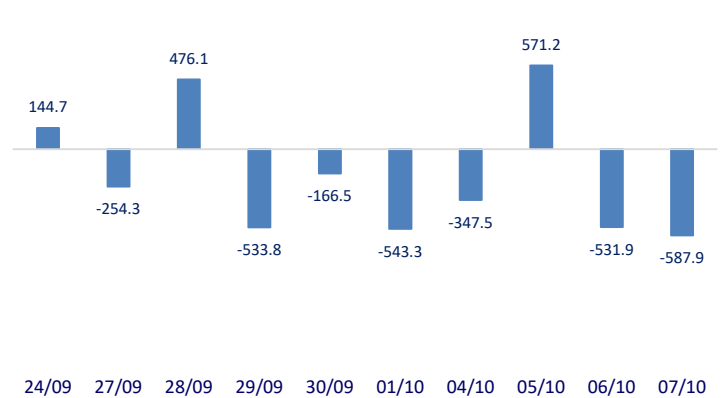
- Việt Nam là 'chủ nợ' thứ 32 của Mỹ
- Kiểm soát chặt hoàn thuế giá trị gia tăng
- Nhiều công ty Nhật Bản cân nhắc kế hoạch chuyển một phần chuỗi sản xuất sang Việt Nam
- Trung Quốc đẩy than của Australia khỏi các kho chứa để chờ nhập than khác khi cả nước đang vật lộn vì thiếu điện
- Các quan chức cấp cao của Mỹ và Trung Quốc hội đàm tại Thụy Sĩ
- Các quan chức EU đặt mục tiêu thỏa thuận thuế tối thiểu toàn cầu 15% sẽ hoàn thành trong tháng 10

	Đóng cửa	1D	5D	KL mua	KL bán	Nội dung
VCB	96,800	1.26%	-0.41%	1,523,100	1,160,400	- TPB: Trong quý 3, TPBank đã tăng vốn điều lệ thêm 1,000 tỷ đồng, nâng tổng số vốn điều lệ của ngân hàng lên hơn 11,716 tỷ đồng, thông qua hình thức chào bán cổ phiếu riêng lẻ. Bên cạnh đó, tổng huy động của ngân hàng tính đến cuối tháng 9 đạt 230,644 tỷ đồng, tăng 24.73% so cùng kỳ và vượt xấp xỉ 4% kế hoạch cả năm. Tính đến cuối quý 3, hệ số an toàn vốn (CAR) của TPBank được ghi nhận là 13.43%, cao hơn nhiều so với mức tối thiểu 8% do Ngân hàng Nhà nước quy định.
BID	39,150	-0.63%	-0.76%	1,976,500	2,414,800	
CTG	29,350	0.17%	-3.45%	17,916,300	14,419,700	
TCB	50,000	-0.60%	0.81%	8,961,100	13,901,200	
VPB	35,650	4.16%	-2.63%	19,708,100	18,274,800	
MBB	27,650	0.55%	-0.72%	11,570,800	14,670,900	
HDB	24,100	-0.62%	-5.12%	3,088,800	2,602,600	
TPB	42,000	-0.71%	0.96%	7,729,100	11,322,800	
STB	25,500	0.00%	-0.78%	20,966,700	19,345,300	
ACB	31,200	-0.48%	-1.11%	4,811,800	5,248,500	
NVL	104,100	-0.86%	2.06%	3,134,500	4,526,200	- KDH: CTCP Phát triển Bất động sản Nguyên Thụ chính thức trở thành công ty con của Công ty TNHH Phát triển BĐS Nam Phú (KDH sở hữu 99%).
KDH	42,350	0.83%	1.80%	4,739,700	5,321,000	
PDR	85,400	1.30%	4.40%	5,913,500	5,540,900	
GAS	111,000	-2.20%	14.43%	3,760,700	4,251,800	- POW: Techcombank và MB thu xếp vốn cho nhà máy điện Nhơn Trạch 3 và 4
POW	12,650	-1.56%	5.86%	31,919,600	41,696,300	
PLX	54,000	0.19%	4.65%	8,363,500	4,834,700	
VIC	88,800	0.23%	0.91%	8,138,100	4,328,600	- VHM: đã chào bán thành công 21,6 triệu trái phiếu riêng lẻ với tổng mệnh giá 2.160 tỷ đồng, kỳ hạn 3 năm.
VHM	80,000	-0.62%	2.17%	4,692,800	5,480,800	
VRE	29,300	-0.34%	0.69%	6,719,500	8,280,200	
VNM	88,800	-0.56%	-0.89%	6,633,900	4,583,700	- MSN: Trong tháng 9, nhà đầu tư tổ chức trong nước (không gồm tự doanh) đã mua ròng MSN trên 1.000 tỷ đồng.
MSN	141,700	-0.35%	-0.63%	1,049,700	874,500	
SAB	158,600	0.13%	1.41%	151,700	118,500	
BVH	128,800	-0.46%	0.70%	843,600	1,146,700	- SSI: 9 tháng đầu năm 2021, Công ty ước đạt gần 2,100 tỷ đồng lợi nhuận trước thuế. So với cùng kỳ năm trước, kết quả này tăng 94%. Như vậy, lợi nhuận của SSI ước đạt 836 tỷ đồng trong quý 3.
VJC	128,800	-0.46%	0.70%	843,600	1,146,700	
FPT	94,300	-0.11%	1.40%	2,880,600	3,654,600	
MWG	128,000	-0.23%	0.16%	1,511,800	2,108,500	- HPG: Ngày 6/10, Hãng dữ liệu tài chính của Anh quốc Refinitiv Eikon công bố Top 30 công ty thép vốn hóa lớn nhất thế giới. HPG đứng thứ 15 trong danh sách này với mức vốn hóa 11 tỷ USD, lớn hơn vốn hóa của Tập đoàn Thép hàng đầu Nhật Bản là JFE Holdings.
PNJ	97,000	-1.12%	-1.72%	637,800	957,000	
GVR	38,200	0.92%	6.41%	7,392,600	8,583,200	
SSI	40,700	1.88%	0.12%	13,945,300	15,703,300	
HPG	55,600	-0.89%	5.10%	47,178,200	49,861,300	

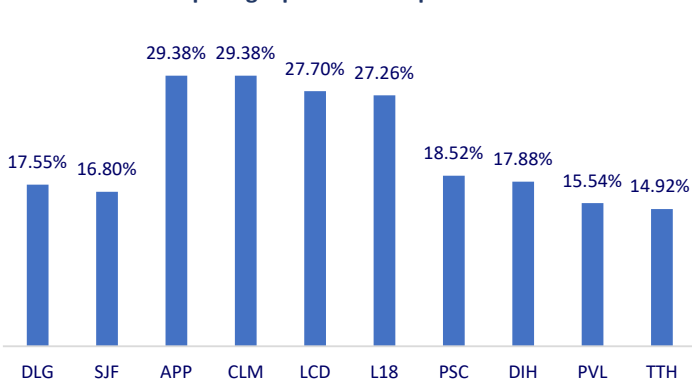
Top CP giao dịch nhiều nhất (khối lượng CP - triệu)



Dòng tiền NĐTNN 10 phiên gần nhất (tỷ đồng)



Top tăng 3 phiên liên tiếp



Top giảm 3 phiên liên tiếp

