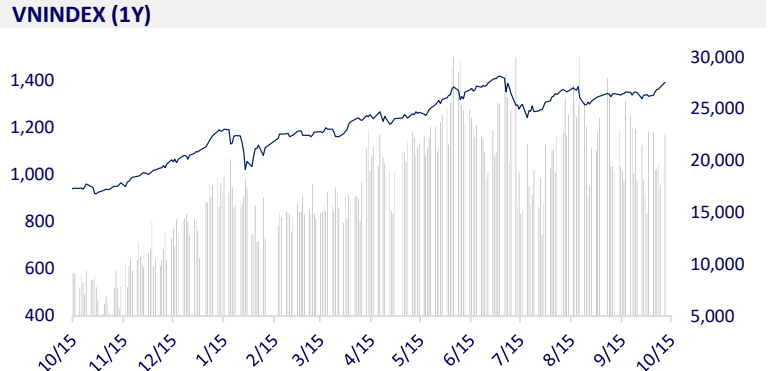
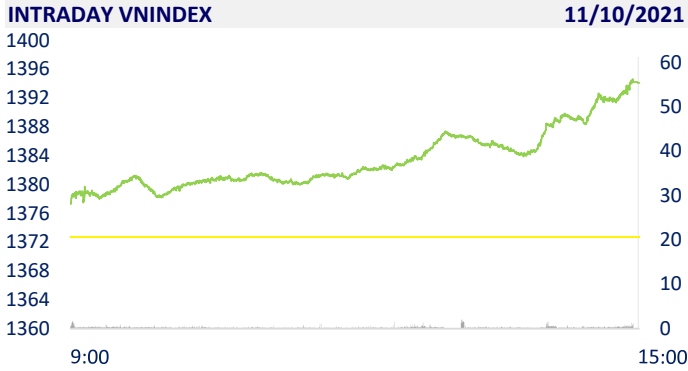
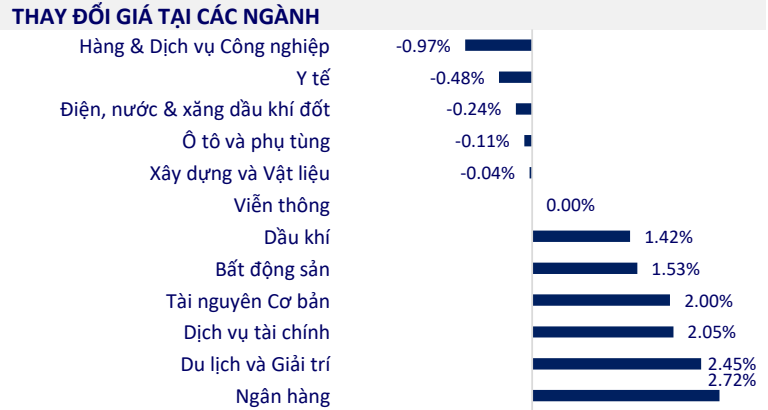


TTCK VIỆT NAM		1D	YTD
VN-INDEX	1,394.09	1.56%	26.79%
VN30	1,510.27	2.28%	42.70%
HNX	374.34	0.65%	89.92%
UPCOM	98.80	0.51%	33.82%
GT mua ròng NĐTNN (tỷ)	418.86		
Tổng GTGD (tỷ)	29,213.79	34.91%	70.31%

- Phiên 11/10: Khối ngoại mua ròng trở lại hơn 400 tỷ đồng trên HoSE sau 3 phiên bán ròng liên tiếp. Khối ngoại bán ròng kỷ lục 2.564 tỷ đồng ở sàn UPCoM trong đó chủ yếu bán thỏa thuận MML.



ETF & PHÁI SINH		1D	YTD
E1VFN30	25,400	2.01%	35.11%
FUEMAV30	17,800	2.30%	42.06%
FUESSV30	19,000	6.68%	42.86%
FUESSV50	22,200	2.78%	40.51%
FUESSVFL	20,740	4.91%	51.94%
FUEVFN30	26,960	1.39%	56.74%
FUEVN100	18,960	2.54%	35.91%
VN30F2110	1,513.50	2.64%	
VN30F2111	1,509.00	2.76%	
VN30F2112	1,504.80	2.51%	
VN30F2203	1,501.20	2.47%	



THỊ TRƯỜNG THẾ GIỚI		1D	YTD
Nikkei	28,498.20	-0.15%	3.84%
Shanghai	3,591.71	-0.01%	5.19%
Kospi	2,956.30	0.00%	2.88%
Hang Seng	25,325.09	0.41%	-6.71%
STI (Singapore)	3,113.49	0.02%	8.51%
SET (Thái Lan)	1,633.44	-0.36%	12.70%
Dầu thô (\$/thùng)	82.03	1.80%	69.83%
Vàng (\$/ounce)	1,754.45	-0.35%	-7.84%

- Chứng khoán châu Á trái chiều, Hong Kong dẫn đầu khu vực. Tại Nhật Bản, Nikkei 225 giảm 0,15%. Thị trường Trung Quốc giảm với Shanghai Composite giảm 0,01%. Hang Seng của Hong Kong tăng 0,41%. Thị trường Hàn Quốc nghỉ lễ.

KINH TẾ VĨ MÔ		1D (bps)	YTD (bps)
Lãi suất liên NH	0.67%	0	54
Lãi suất tiết kiệm 12T	5.60%	0	-20
TPCP - 5 năm	1.20%	18	-2
TPCP - 10 năm	1.92%	-7	-11
USD/VND	22,850	-0.02%	-1.42%
EUR/VND	26,752	-0.11%	-8.08%
CNY/VND	3,597	-0.22%	0.67%

- Giá trị xuất khẩu chế biến gỗ và lâm sản năm 2021 kỳ vọng đạt khoảng 15 tỷ USD, vượt con số đã đề ra 14,5 tỷ USD. Đến hết tháng 9, con số mang về là 11,9 tỷ USD.

LỊCH SỰ KIỆN

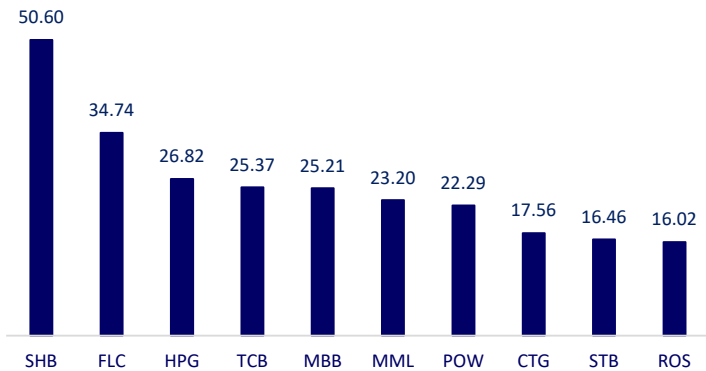
Mã	Ngày GDKHQ	Ngày ĐKCC	Ngày thực hiện	Loại	Tỉ lệ	Giá trị
PSP	10/11/2021	10/12/2021	11/10/2021	Tiền mặt		700
HU4	10/11/2021	10/12/2021	10/27/2021	Tiền mặt		800
TTL	10/11/2021	10/12/2021	10/22/2021	Tiền mặt		300
BVS	10/11/2021	10/12/2021	10/20/2021	Tiền mặt		600
TVS	10/11/2021	10/12/2021		Cổ phiếu	9%	
GVR	10/13/2021	10/14/2021	10/28/2021	Tiền mặt		800
AAT	10/14/2021	10/15/2021	10/29/2021	Tiền mặt		1,000
AAT	10/14/2021	10/15/2021		Cổ phiếu	11.5%	
NDN	10/14/2021	10/15/2021	10/29/2021	Tiền mặt		1,000
VMC	10/14/2021	10/15/2021	11/1/2021	Tiền mặt		500

TIN TỨC CHỌN LỌC

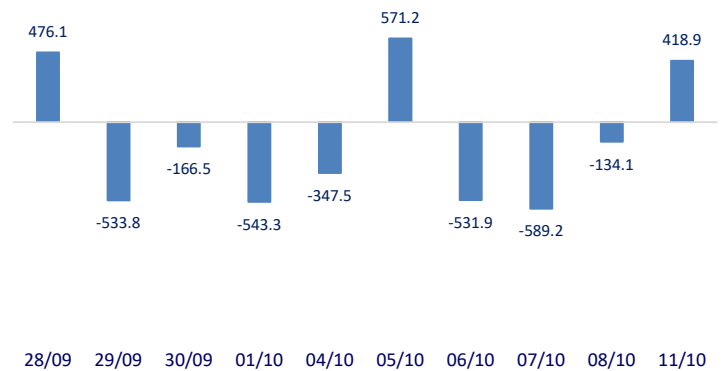
- Ngày đầu bay nội địa trở lại, 27 chuyến bay không thể cất cánh
- Nổi dài lợi thế cho doanh nghiệp vay ngoại tệ
- Xuất khẩu gỗ: Khách hàng lớn toàn cầu tìm đến, Việt Nam thu 15 tỷ USD
- Quốc hội Mỹ sẽ thông qua luật về thuế doanh nghiệp tối thiểu toàn cầu
- Hàn Quốc: Chi phí vận chuyển hàng không và đường biển tăng kỷ lục
- Economist: Nhìn lại thay đổi tiếp cận đầu tư vào các nền kinh tế mới nổi những năm qua

	Đóng cửa	1D	5D	KL mua	KL bán	Nội dung
VCB	97,500	0.52%	3.07%	2,238,200	1,746,300	- TPB: quỹ SBI Ven Holdings Pte. Ltd thuộc SoftBank đăng ký mua vào 6 triệu cổ phiếu TPB. Ngoài ra, công ty Quản lý quỹ đầu tư FPT (FPT Capital) cũng đăng ký mua vào 6 triệu cổ phiếu TPB, tương đương 0,51% vốn, theo ủy thác của SBI Ven Holdings Pte. Ltd. Hai tổ chức khác thuộc SoftBank là Công ty TNHH SP và Công ty TNHH JB cùng đăng ký mua 8,2 triệu cổ phiếu TPB. Giao dịch của các đơn vị trên dự kiến thực hiện từ ngày 5/10 đến 3/11 theo phương thức khớp lệnh và thỏa thuận.
BID	40,000	2.04%	2.83%	2,960,600	3,543,500	
CTG	31,000	5.26%	8.01%	31,518,800	25,682,400	
TCB	53,000	4.54%	9.62%	38,607,100	37,720,600	
VPB	36,800	2.51%	5.13%	15,828,400	14,176,600	
MBB	28,800	3.97%	6.27%	39,998,400	39,477,000	
HDB	25,650	5.34%	6.43%	4,880,400	3,959,600	
TPB	43,100	2.25%	2.62%	9,137,800	8,538,000	
STB	26,500	3.11%	9.05%	31,961,700	26,659,900	
ACB	32,600	3.66%	5.16%	12,112,500	9,953,400	
NVL	104,000	-0.48%	1.96%	2,841,400	3,626,600	- PDR: Quý III, doanh thu dự kiến tăng 8,4% còn lợi nhuận sau thuế tăng 38%, lần lượt đạt 1.427 tỷ đồng và 605 tỷ đồng nhờ dự án Khu đô thị sinh thái – kinh tế Nhơn Hội (Bình Định).
KDH	43,650	0.23%	6.20%	3,283,700	3,357,400	- 5 quốc gia thuộc EU bao gồm Pháp, Tây Ban Nha, Hy Lạp, Romania, Séc đề nghị EU điều tra nguyên nhân khiến mức giá khí đốt ở châu Âu tăng kỷ lục liên tiếp trong những ngày qua
PDR	88,800	2.07%	4.10%	6,824,000	5,828,800	
GAS	112,500	0.09%	8.17%	3,216,200	3,849,800	
POW	12,400	-0.40%	-1.98%	42,438,600	40,073,100	- VHM: Dự kiến toàn bộ số tiền thu được từ chào bán trái phiếu sẽ được VHM dùng cho việc thanh toán trước hạn 2.160 tỷ mệnh giá các trái phiếu được phát hành vào ngày 30/5/2020
PLX	54,900	1.86%	2.04%	2,757,700	4,069,100	- MSN: KKR bán xong 23 triệu cổ phiếu Masan MEATLife, lỗ 25% sau hơn 4 năm đầu tư
VIC	91,900	2.91%	4.67%	4,500,800	4,486,500	
VHM	81,000	1.38%	3.85%	9,364,100	9,077,000	- MWG: Ngày 16/10, công ty Thế Giới Di Động sẽ ra mắt chuỗi Topzone. Hiện tại, mặt hàng kinh doanh cũng như địa bàn hoạt động của chuỗi này chưa được tiết lộ
VRE	30,450	4.46%	7.79%	14,512,000	15,636,100	- VJC: Vietjet miễn phí xét nghiệm Covid-19 cho tất cả khách hàng khởi hành từ TP HCM
VNM	90,000	0.45%	-0.22%	4,553,800	4,827,700	
MSN	147,000	1.03%	4.11%	1,562,700	1,956,700	
SAB	163,000	0.18%	5.16%	121,900	175,500	
BVH	132,500	2.79%	0.53%	1,407,100	1,214,100	
VJC	132,500	2.79%	0.53%	1,407,100	1,214,100	
FPT	99,200	0.30%	4.86%	3,933,700	4,754,300	
MWG	129,500	0.54%	2.61%	2,608,200	3,045,300	
PNJ	102,000	2.51%	3.24%	1,065,000	1,189,400	
GVR	37,800	0.40%	1.89%	5,457,500	7,063,700	
SSI	41,900	2.57%	8.55%	15,691,000	14,936,700	
HPG	57,200	2.69%	3.06%	48,718,900	42,362,900	

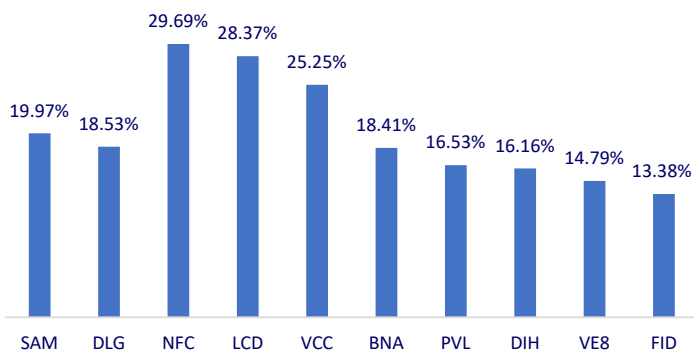
Top CP giao dịch nhiều nhất (khối lượng CP - triệu)



Dòng tiền NĐTNN 10 phiên gần nhất (tỷ đồng)



Top tăng 3 phiên liên tiếp



Top giảm 3 phiên liên tiếp

