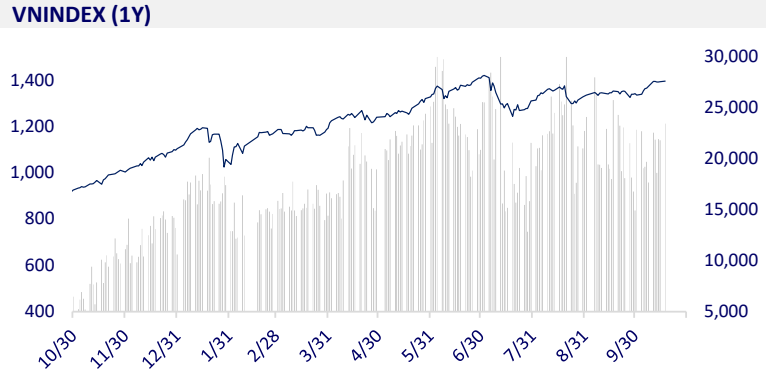
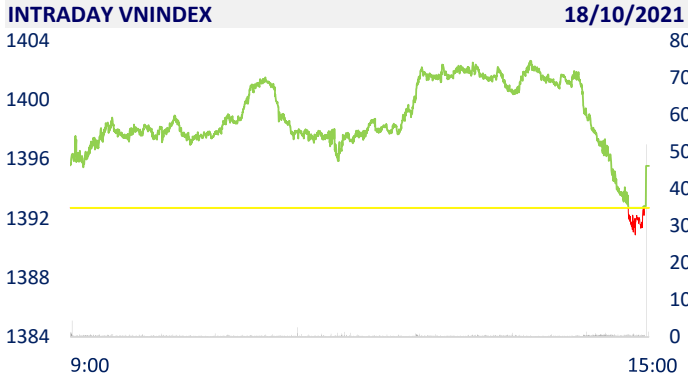
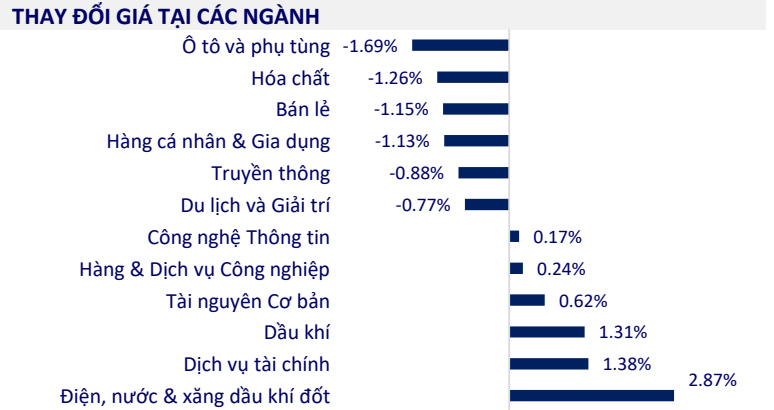


TTCK VIỆT NAM		1D	YTD
VN-INDEX	1,395.53	0.20%	26.93%
VN30	1,510.49	0.38%	42.72%
HNX	384.88	0.01%	95.27%
UPCOM	99.37	-0.07%	34.59%
GT mua ròng NĐTNN (tỷ)	-611.53		
Tổng GTGD (tỷ)	28,678.85	4.55%	67.19%

- Khối ngoại bán ròng trở lại 611 tỷ đồng trong phiên 18/10. HPG vẫn bị khối ngoại bán ròng mạnh với giá trị 184 tỷ đồng. SSI và GMD bị bán ròng lần lượt 93 tỷ đồng và 81 tỷ đồng. Trong khi đó, STB được mua ròng mạnh nhất với giá trị 81 tỷ đồng. HAH đứng sau và được mua ròng 50 tỷ đồng.



ETF & PHÁI SINH		1D	YTD
E1VFN30	25,850	2.01%	37.50%
FUEMAV30	17,770	0.23%	41.82%
FUESSV30	19,980	12.18%	50.23%
FUESSV50	22,000	0.00%	39.24%
FUESSVFL	20,510	0.79%	50.26%
FUEVFVND	27,300	0.37%	58.72%
FUEVN100	19,000	0.00%	36.20%
VN30F2110	1,510.50	0.40%	
VN30F2111	1,510.00	0.59%	
VN30F2112	1,507.90	0.46%	
VN30F2203	1,504.70	0.68%	



THỊ TRƯỜNG THẾ GIỚI		1D	YTD
Nikkei	29,025.46	0.23%	5.76%
Shanghai	3,568.14	-0.12%	4.50%
Kospi	3,006.68	-0.28%	4.64%
Hang Seng	25,409.75	0.90%	-6.40%
STI (Singapore)	3,173.82	0.00%	10.62%
SET (Thái Lan)	1,643.92	0.34%	13.42%
Dầu thô (\$/thùng)	83.00	0.30%	71.84%
Vàng (\$/ounce)	1,762.15	-0.52%	-7.43%

- Trung Quốc công bố GDP quý III, chứng khoán châu Á hầu trái chiều. Tại Nhật Bản, Nikkei 225 tăng 0,23%. Thị trường Trung Quốc đi xuống với Shanghai Composite giảm 0,12% còn Shenzhen Component giảm 0,458%. Hang Seng của Hong Kong tăng 0,9%. Chỉ số Kospi của Hàn Quốc giảm 0,28%.

KINH TẾ VĨ MÔ		1D (bps)	YTD (bps)
Lãi suất liên NH	0.65%	0	52
Lãi suất tiết kiệm 12T	5.60%	0	-20
TPCP - 5 năm	1.21%	0	-1
TPCP - 10 năm	1.94%	0	-9
USD/VND	22,855	0.00%	-1.39%
EUR/VND	26,813	0.01%	-7.87%
CNY/VND	3,609	0.08%	1.01%

- Giá cước vận tải biển của Việt Nam thấp nhất trong khu vực trên cùng tuyến. Khoản phụ phí hăng tàu tại Việt Nam không tăng và không phát sinh phụ phí mới dù tình trạng thiếu container hay thiếu tàu liên tục xảy ra. Cục Hàng hải cho biết nhờ sự ổn định của cảng biển.

LỊCH SỰ KIỆN

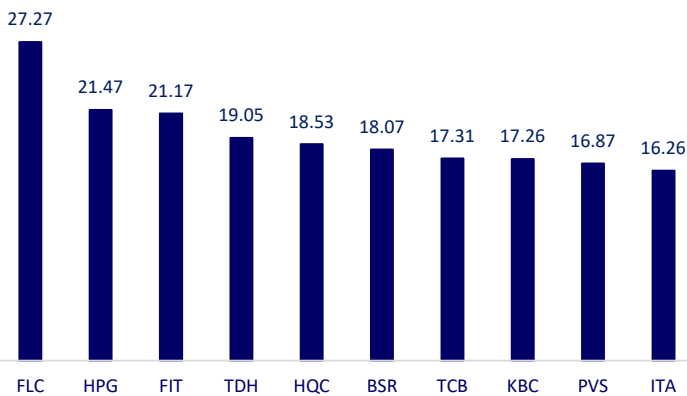
Mã	Ngày GDKHQ	Ngày ĐKCC	Ngày thực hiện	Loại	Tỉ lệ	Giá trị
E29	10/18/2021	10/19/2021	10/29/2021	Tiền mặt		300
SGC	10/18/2021	10/19/2021	10/28/2021	Tiền mặt		1,000
IN4	10/19/2021	10/20/2021	11/8/2021	Tiền mặt		1,500
PCC	10/20/2021	10/21/2021	10/29/2021	Tiền mặt		1,000
LCG	10/20/2021	10/21/2021		Cổ phiếu	8%	
VSC	10/20/2021	10/21/2021	10/28/2021	Tiền mặt		500
TNC	10/21/2021	10/22/2021	11/5/2021	Tiền mặt		2,000
CCL	10/22/2021	10/25/2021	12/30/2021	Tiền mặt		1,000
BXH	10/22/2021	10/25/2021	11/18/2021	Tiền mặt		800
DMC	10/25/2021	10/26/2021	12/10/2021	Tiền mặt		2,500

TIN TỨC CHỌN LỌC

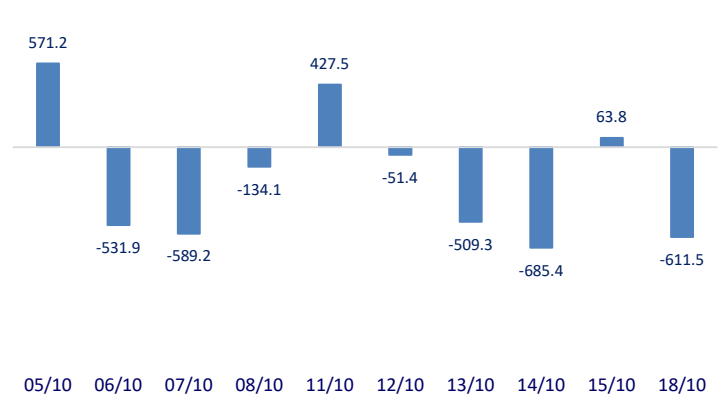
- Chính sách tiền tệ hướng tới giảm thu nhập bất bình đẳng ở Việt Nam
- Nhà đầu tư điện gió có nguy cơ trắng tay
- Giá cước vận tải biển của Việt Nam thấp nhất trong khu vực trên cùng tuyến
- Phó thống đốc Ngân hàng trung ương Anh: Tiền mã hóa có thể gây khủng hoảng tài chính toàn cầu
- GDP của Trung Quốc gây thất vọng, tăng trưởng quý 3 chậm lại còn 4,9%
- Đối mặt với khủng hoảng năng lượng, Trung Quốc có "ít lựa chọn" ngoài việc tăng cường tiêu thụ than

	Đóng cửa	1D	5D	KL mua	KL bán	Nội dung
VCB	96,000	-0.52%	-1.54%	3,164,800	2,287,100	- TPB: Hệ số an toàn vốn của TPBank sau khi tăng vốn từ phát hành riêng lẻ khoảng 13,6%. Ngân hàng sẽ cân đối phương án tăng vốn, có thể chia cổ tức bằng cổ phiếu, chào bán riêng lẻ hoặc phát hành cho cổ đông hiện hữu, đáp ứng tiêu chuẩn Basel III.
BID	39,300	-0.51%	-1.75%	3,636,800	3,412,100	
CTG	30,200	-1.47%	-2.58%	17,136,800	18,069,800	
TCB	52,900	0.57%	-0.19%	24,229,400	30,198,200	
VPB	38,400	2.40%	4.35%	21,050,600	22,621,900	
MBB	28,400	0.00%	-1.39%	13,784,300	22,086,300	
HDB	25,700	0.19%	0.19%	5,491,400	6,124,000	
TPB	44,000	1.03%	2.09%	9,132,800	9,285,800	
STB	26,900	0.19%	1.51%	33,151,700	26,634,600	
ACB	32,000	-0.62%	-1.84%	7,584,300	9,153,200	
NVL	101,700	-0.29%	-2.21%	3,291,700	3,703,700	- PDR: Quý 3.2021, lợi nhuận của PDR được ghi nhận chủ yếu từ việc chuyển nhượng và bàn giao các nền đất tại dự án Phân khu số 2, và một số nền đất Dự án Phân khu số 9.
KDH	44,300	1.03%	1.49%	6,251,200	5,854,900	
PDR	94,000	2.96%	5.86%	6,512,000	5,491,200	
GAS	116,500	4.02%	3.56%	15,325,000	4,952,500	- Giá dầu thô ngọt nhẹ WTI của Mỹ tăng 0,87% lên 82,44 USD/thùng vào lúc 6h40 (giờ Việt Nam) ngày 18/10. Trong khi giá dầu thô Brent giao tháng 12 tăng 0,6% lên 85,35 USD/thùng.
POW	12,350	0.41%	-0.40%	36,844,100	33,604,300	
PLX	54,400	1.49%	-0.91%	4,288,500	3,917,500	
VIC	92,600	0.00%	0.76%	2,575,500	4,179,700	- VIC: VinFast công bố sẽ chính thức ra mắt thương hiệu xe điện toàn cầu tại Los Angeles Auto Show 2021 - một trong những triển lãm ô tô lớn nhất toàn cầu.
VHM	78,900	0.25%	-2.59%	8,179,700	7,702,300	
VRE	30,800	0.98%	1.15%	8,342,200	10,656,400	
VNM	89,800	-0.22%	-0.22%	6,909,800	4,814,500	- MSN: WinMart+ bắt đầu xuất hiện thay thế VinMart+: tích hợp thêm nhà thuốc Phano, có cả dịch vụ Techcombank lẫn trà sữa Phúc Long
MSN	143,000	1.42%	-2.72%	1,189,500	1,426,200	
SAB	160,000	-1.72%	-1.84%	336,300	383,400	
BVH	131,200	-0.38%	-0.98%	962,900	1,042,400	- SSI: Ghi nhận, doanh thu và lợi nhuận trước thuế quý 3/2021 đạt lần lượt 1.846 tỷ đồng và 831 tỷ đồng. Lợi nhuận sau thuế công ty mẹ vào mức 667 tỷ đồng, tăng hơn gấp đôi so với cùng kỳ năm ngoái. Chứng khoán SSI hiện dẫn đầu thị trường về mảng cho vay ký quỹ, với dư nợ cuối quý đạt mức kỷ lục 18.100 tỷ đồng. Doanh thu từ mảng cho vay và phải thu đạt 431,6 tỷ đồng, tăng trưởng 268% so với quý 3/2020
VJC	131,200	-0.38%	-0.98%	962,900	1,042,400	
FPT	99,000	0.10%	-0.20%	3,841,500	4,180,600	
MWG	130,700	-1.28%	0.93%	2,298,500	2,723,000	
PNJ	99,000	-1.49%	-2.94%	1,286,900	1,445,100	
GVR	37,850	-0.92%	1.75%	6,087,600	10,127,400	
SSI	40,850	0.25%	-2.51%	19,202,700	20,060,000	
HPG	57,900	1.05%	1.22%	35,729,000	38,099,800	

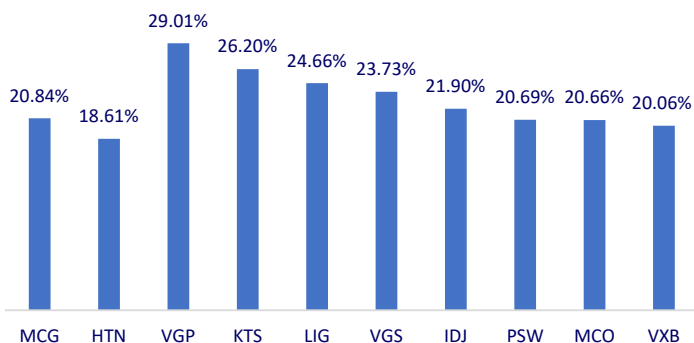
Top CP giao dịch nhiều nhất (khối lượng CP - triệu)



Dòng tiền NĐTNN 10 phiên gần nhất (tỷ đồng)



Top tăng 3 phiên liên tiếp



Top giảm 3 phiên liên tiếp

