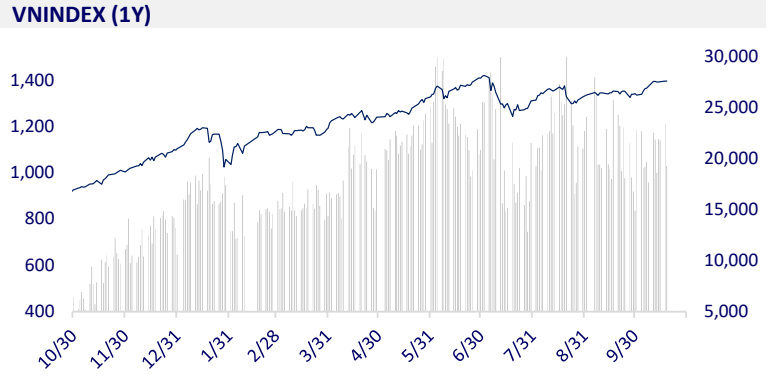
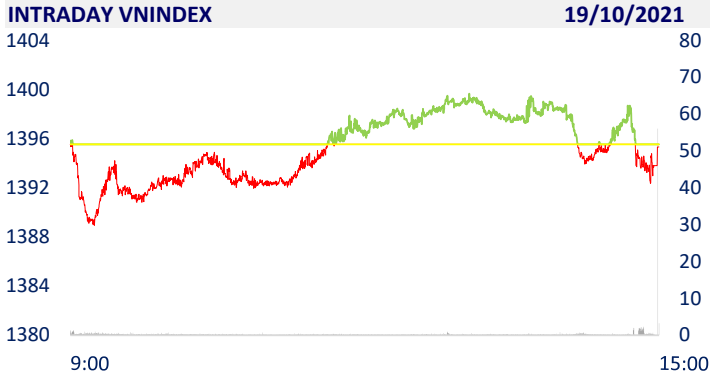
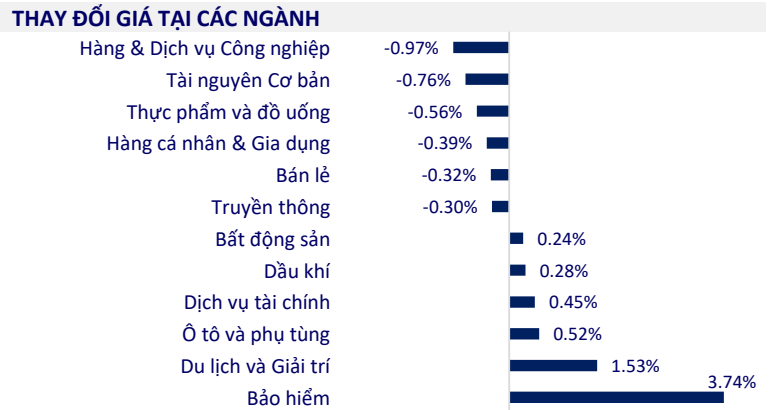


TTCK VIỆT NAM		1D	YTD
VN-INDEX	1,395.33	-0.01%	26.91%
VN30	1,507.19	-0.22%	42.40%
HNX	387.00	0.55%	96.35%
UPCOM	99.60	0.23%	34.90%
GT mua ròng NĐTNN (tỷ)	-479.31		
Tổng GTGD (tỷ)	23,757.99	-17.16%	38.51%

- Khối ngoại tiếp tục bán ròng 479 tỷ đồng trong phiên 19/10. Khối ngoại sàn HoSE vẫn bán ròng mạnh mã HPG với 129 tỷ đồng. Tiếp sau đó, VHM bị bán ròng 93 tỷ đồng. NVL cũng bị bán ròng 70 tỷ đồng. Chiều ngược lại, DCM được mua ròng mạnh nhất với giá trị 55 tỷ đồng. DPM cũng được mua ròng 50,5 tỷ đồng.



ETF & PHÁI SINH		1D	YTD
E1VFN30	25,680	-0.66%	36.60%
FUEMAV30	17,760	-0.06%	41.74%
FUESSV30	19,400	8.93%	45.86%
FUESSV50	22,100	0.45%	39.87%
FUESSVFL	20,450	-0.29%	49.82%
FUEVFN30	27,280	-0.07%	58.60%
FUEVN100	19,000	0.00%	36.20%
VN30F2110	1,510.60	0.01%	
VN30F2111	1,509.50	-0.03%	
VN30F2112	1,503.70	-0.28%	
VN30F2203	1,499.10	-0.37%	



THỊ TRƯỜNG THẾ GIỚI		1D	YTD
Nikkei	29,215.52	0.26%	6.45%
Shanghai	3,593.15	0.70%	5.23%
Kospi	3,029.04	0.74%	5.41%
Hang Seng	25,787.21	1.23%	-5.01%
STI (Singapore)	3,199.01	0.79%	11.49%
SET (Thái Lan)	1,630.39	-0.82%	12.49%
Dầu thô (\$/thùng)	82.64	1.44%	71.10%
Vàng (\$/ounce)	1,777.85	0.55%	-6.61%

- Chứng khoán châu Á tăng sau phiên tích cực của Phố Wall. Tại Nhật Bản, Nikkei 225 tăng 0,26%. Thị trường Trung Quốc đi lên với Shanghai Composite tăng 0,7% còn Shenzhen Component tăng 1,04%. Hang Seng của Hong Kong tăng 1,23%. Chỉ số Kospi của Hàn Quốc tăng 0,74%.

KINH TẾ VĨ MÔ		1D (bps)	YTD (bps)
Lãi suất liên NH	0.66%	1	53
Lãi suất tiết kiệm 12T	5.60%	0	-20
TPCP - 5 năm	1.22%	1	0
TPCP - 10 năm	1.94%	0	-9
USD/VND	22,855	0.00%	-1.39%
EUR/VND	26,970	0.26%	-7.33%
CNY/VND	3,632	0.64%	1.65%

- Nếu được tận dụng tối đa trong nền kinh tế, công nghệ số có thể đem lại hơn 1,733 triệu tỷ đồng (74 tỷ USD) cho Việt Nam vào năm 2030. Quy mô này tương đương 27% GDP của Việt Nam trong năm 2020. Trong đó, dự kiến, các lĩnh vực được hưởng lợi nhiều nhất là sản xuất, nông nghiệp và thực phẩm, giáo dục và đào tạo...

**LỊCH SỰ KIỆN**

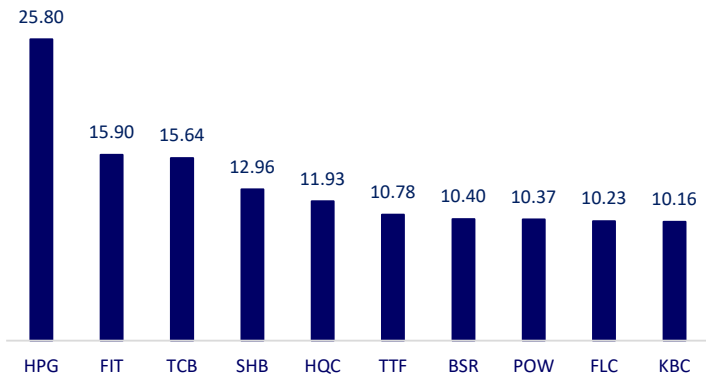
Mã	Ngày GDKHQ	Ngày ĐKCC	Ngày thực hiện	Loại	Tỉ lệ	Giá trị
IN4	10/19/2021	10/20/2021	11/8/2021	Tiền mặt		1,500
PCC	10/20/2021	10/21/2021	10/29/2021	Tiền mặt		1,000
LCG	10/20/2021	10/21/2021		Cổ phiếu	8%	
VSC	10/20/2021	10/21/2021	10/28/2021	Tiền mặt		500
TNC	10/21/2021	10/22/2021	11/5/2021	Tiền mặt		2,000
NRC	10/21/2021	10/22/2021		Cổ phiếu	5%	
ISH	10/21/2021	10/22/2021	11/11/2021	Tiền mặt		1,200
CCL	10/22/2021	10/25/2021	12/30/2021	Tiền mặt		1,000
BXH	10/22/2021	10/25/2021	11/18/2021	Tiền mặt		800
DMC	10/25/2021	10/26/2021	12/10/2021	Tiền mặt		2,500

## TIN TỨC CHỌN LỌC

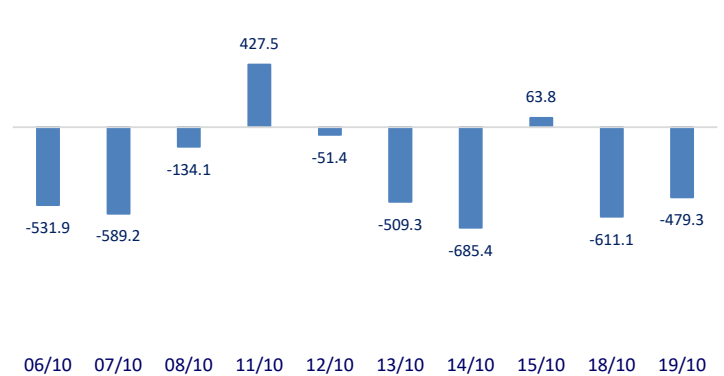
- Đồng Tháp đầu tư tuyến đê bao, kè chống sạt lở sông Tiền, TP. Cao Lãnh
- Chuyên gia thế giới: Việt Nam là điểm đến đầu tư thân thiện nhất châu Á
- 8 công nghệ số có thể đem lại hơn 74 tỷ USD cho Việt Nam đến năm 2030, nhưng hàng triệu người sẽ mất việc
- Nhập siêu từ Trung Quốc vọt lên 42 tỉ USD sau 9 tháng
- Giới phân tích kỳ vọng Fed và ECB sẽ giữ lãi suất thấp trong thời gian dài hơn
- Tổng Giám đốc IMF trấn an nỗi lo lạm phát

	Đóng cửa	1D	5D	KL mua	KL bán	Nội dung
VCB	96,400	0.42%	-0.62%	3,222,500	1,406,700	- TPB: Lấy ý kiến cổ đông bằng văn bản thông qua Phương án tăng vốn điều lệ đợt 2 năm 2021. Mức vốn điều lệ dự kiến tăng thêm đợt 2 này là hơn 4.100 tỷ đồng giúp nâng tổng vốn điều lệ từ hơn 11.700 tỷ đồng lên hơn 15.800 tỷ đồng.
BID	40,050	1.91%	-0.50%	4,768,900	4,329,100	
CTG	30,300	0.33%	-1.62%	15,097,300	13,004,700	
TCB	52,700	-0.38%	-0.57%	21,690,200	24,673,900	
VPB	38,500	0.26%	4.90%	13,094,500	16,155,200	
MBB	28,200	-0.70%	-1.91%	14,040,100	23,551,800	
HDB	25,450	-0.97%	-0.39%	3,689,200	4,320,600	
TPB	43,900	-0.23%	2.81%	2,886,600	4,710,000	
STB	26,200	-2.60%	-1.50%	15,553,000	16,268,400	
ACB	32,300	0.94%	-0.92%	6,844,800	6,718,300	
NVL	102,600	0.88%	-0.39%	5,061,200	5,080,300	- PDR: quý III/2021 doanh thu thuần đạt gần 1.268 tỷ đồng, phần lớn từ chuyển nhượng đất và lãi ròng 608 tỷ đồng, lần lượt giảm 3,7% về doanh thu và tăng 38,4% về lợi nhuận nhờ giá vốn rẻ.
KDH	44,550	0.56%	2.30%	5,840,400	6,227,900	
PDR	93,500	-0.53%	5.65%	4,458,500	4,439,500	
GAS	114,500	-1.72%	2.23%	3,598,300	2,551,700	- GAS: Hoàn thành bảo dưỡng sửa chữa, dừng khí tại Nhà máy xử lý Khí Dinh Cố
POW	12,300	-0.40%	-3.15%	32,772,400	25,025,300	
PLX	54,800	0.74%	-0.36%	7,101,500	2,827,200	
VIC	92,400	-0.22%	-0.54%	2,873,900	3,395,300	- VHM nằm trong top cổ phiếu bị bán ròng mạnh nhất trong phiên giao dịch ngày hôm nay với giá trị 93 tỷ đồng.
VHM	79,400	0.63%	-1.85%	12,570,300	9,246,300	
VRE	30,300	-1.62%	-1.62%	5,214,300	6,518,800	
VNM	90,300	0.56%	-0.11%	10,203,500	9,189,100	- MSN: Lộ diện chuỗi cửa hàng bán lẻ mới của Masan Group là sự kết hợp giữa WinMart+, Phúc Long, Techcombank và Phano Pharmacy.
MSN	141,000	-1.40%	-3.09%	1,133,400	1,295,500	
SAB	158,500	-0.94%	-2.76%	389,000	349,500	
BVH	135,200	3.05%	2.04%	1,558,300	1,192,600	- MWG: TGDĐ công bố TopZone - chuỗi chuyên bán sản phẩm Apple tại Việt Nam, kỳ vọng doanh thu 2-10 tỷ cho mỗi cửa hàng
VJC	135,200	3.05%	2.04%	1,558,300	1,192,600	
FPT	98,600	-0.40%	-0.40%	2,764,700	3,052,100	
MWG	129,700	-0.77%	-1.82%	2,105,300	1,808,900	- BVH: Theo thống kê của Hiệp hội Bảo hiểm Việt Nam, trong 6 tháng đầu 2021, Bảo Việt mất ngôi độc tôn 17% thị phần bảo hiểm nhân thọ khi suy giảm về còn 15,52%, và PVI trở dậy đạt 15,12% thị phần.
PNJ	98,000	-1.01%	-2.00%	843,700	789,500	
GVR	37,500	-0.92%	0.81%	6,273,100	6,600,400	
SSI	40,900	0.12%	-1.21%	13,649,700	19,459,800	
HPG	57,200	-1.21%	0.35%	41,388,600	38,478,500	

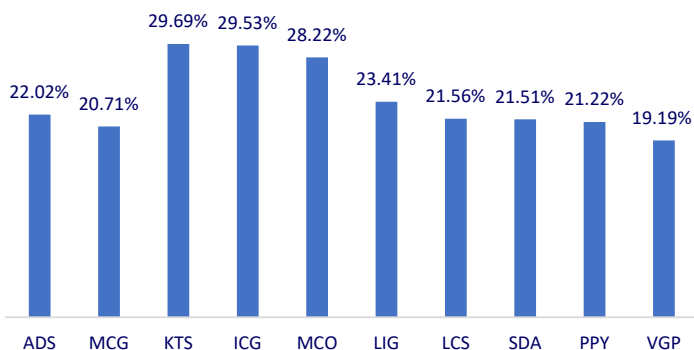
Top CP giao dịch nhiều nhất (khối lượng CP - triệu)



Dòng tiền NĐTNN 10 phiên gần nhất (tỷ đồng)



Top tăng 3 phiên liên tiếp



Top giảm 3 phiên liên tiếp

