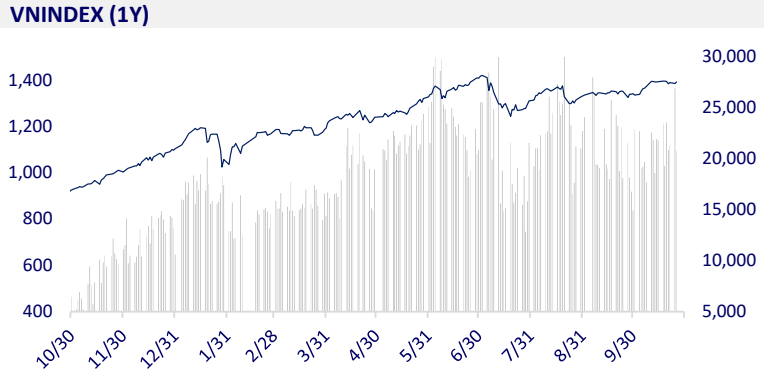
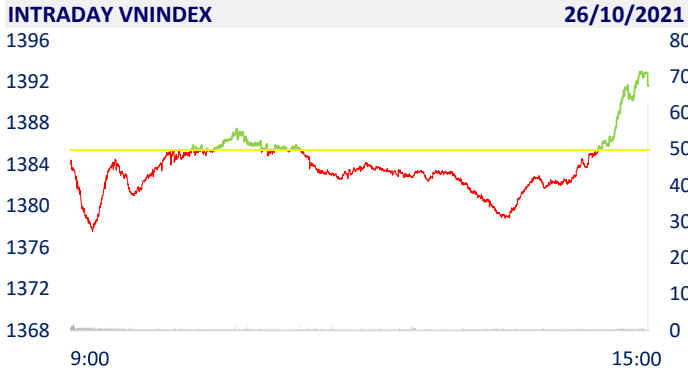
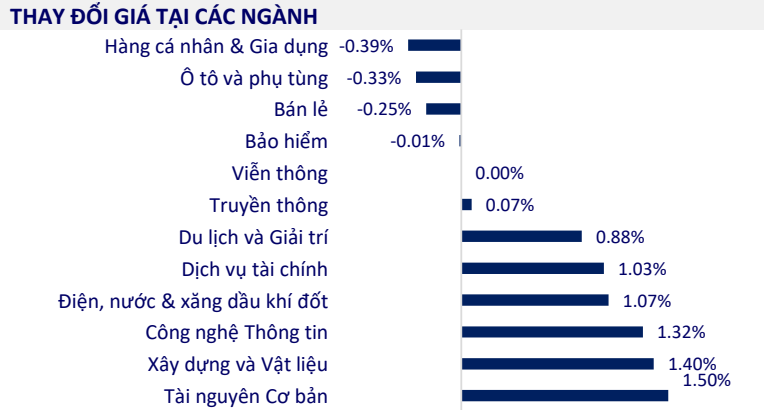


TTCK VIỆT NAM		1D	YTD
VN-INDEX	1,391.63	0.45%	26.57%
VN30	1,482.62	0.38%	40.08%
HNX	397.81	0.49%	101.83%
UPCOM	101.88	0.95%	37.99%
GT mua ròng NĐTNN (tỷ)	-90.64		
Tổng GTGD (tỷ)	25,031.27	-23.05%	45.93%

- Sau phiên bán ròng nghìn tỷ hôm qua, khối ngoại đã thu hẹp đáng kể đà bán ròng với giá trị 90 tỷ đồng trên cả 3 sàn, trong đó khối ngoại bán ròng trên cả HoSE và HNX, ngược lại mua ròng tại sàn UPCoM. Họ tập trung bán ròng NLG, VNM, VRE trong khi mua ròng HPG, VHC, HSG.



ETF & PHÁI SINH		1D	YTD
E1VFN30	25,380	1.52%	35.00%
FUEMAV30	17,490	0.06%	39.58%
FUESSV30	18,400	3.31%	38.35%
FUESSV50	21,700	0.00%	37.34%
FUESSVFL	20,300	1.50%	48.72%
FUEVFVND	27,290	1.04%	58.66%
FUEVN100	18,520	-1.12%	32.76%
VN30F2110	1,489.00	0.00%	
VN30F2111	1,489.00	0.74%	
VN30F2112	1,488.00	0.81%	
VN30F2203	1,485.40	0.64%	



THỊ TRƯỜNG THẾ GIỚI		1D	YTD
Nikkei	29,106.01	-0.04%	6.06%
Shanghai	3,597.64	-0.34%	5.37%
Kospi	3,049.08	0.94%	6.11%
Hang Seng	26,038.27	-0.25%	-4.08%
STI (Singapore)	3,204.57	0.08%	11.69%
SET (Thái Lan)	1,635.97	0.11%	12.88%
Dầu thô (\$/thùng)	83.78	0.34%	73.46%
Vàng (\$/ounce)	1,803.60	-0.05%	-5.26%

- Chứng khoán châu Á trái chiều sau phiên Phố Wall lập đỉnh. Tại Nhật Bản, Nikkei 225 giảm 0,04%. Thị trường Trung Quốc đi xuống với Shanghai Composite giảm 0,34%, Shenzhen Component giảm 0,363%. Hang Seng của Hong Kong giảm 0,25%. Chỉ số Kospi của Hàn Quốc tăng 0,94%. GDP Hàn Quốc quý III tăng 0,3% so với quý II, sau khi điều chỉnh theo yếu tố mùa vụ, theo số liệu từ Ngân hàng Hàn Quốc, thấp hơn dự báo tăng 0,6%.

KINH TẾ VĨ MÔ		1D (bps)	YTD (bps)
Lãi suất liên NH	0.65%	0	52
Lãi suất tiết kiệm 12T	5.60%	0	-20
TPCP - 5 năm	1.01%	-2	-21
TPCP - 10 năm	1.99%	-2	-4
USD/VND	22,855	-	-1.39%
EUR/VND	26,887	0.13%	-7.61%
CNY/VND	3,636	0.08%	1.76%

- Đẩy mạnh giải ngân vốn đầu tư công năm 2021. Ước đến hết tháng 10, kết quả giải ngân vốn đầu tư công dự kiến chỉ đạt khoảng 55,8% kế hoạch năm 2021 được Thủ tướng giao, thấp hơn so với cùng kỳ năm 2020 (67,2%).

LỊCH SỰ KIỆN

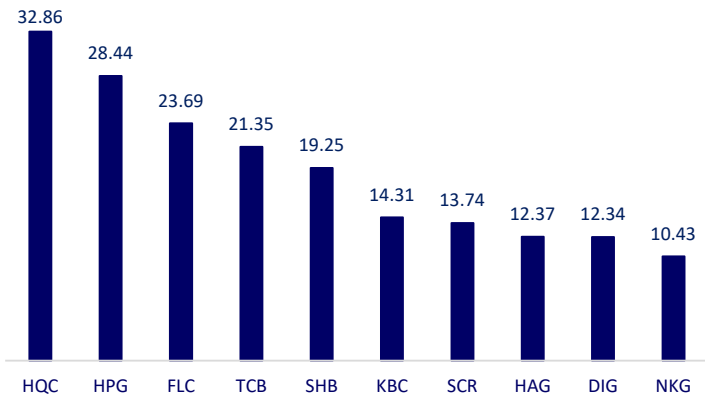
Mã	Ngày GDKHQ	Ngày ĐKCC	Ngày thực hiện	Loại	Tỉ lệ	Giá trị
BBS	10/26/2021	10/27/2021	11/12/2021	Tiền mặt		600
VAV	10/26/2021	10/27/2021		Cổ phiếu	100%	
LLM	10/26/2021	10/27/2021	11/29/2021	Tiền mặt		200
CMP	10/27/2021	10/28/2021	11/10/2021	Tiền mặt		233
ICN	10/28/2021	10/29/2021	11/18/2021	Tiền mặt		2,000
BTT	10/28/2021	10/29/2021	11/11/2021	Tiền mặt		700
FHS	10/29/2021	11/1/2021		Cổ phiếu	28%	
PVB	10/29/2021	11/1/2021	11/10/2021	Tiền mặt		1,000
MTV	11/1/2021	11/2/2021	11/25/2021	Tiền mặt		1,000
PC1	11/4/2021	11/5/2021		Cổ phiếu	20%	

TIN TỨC CHỌN LỌC

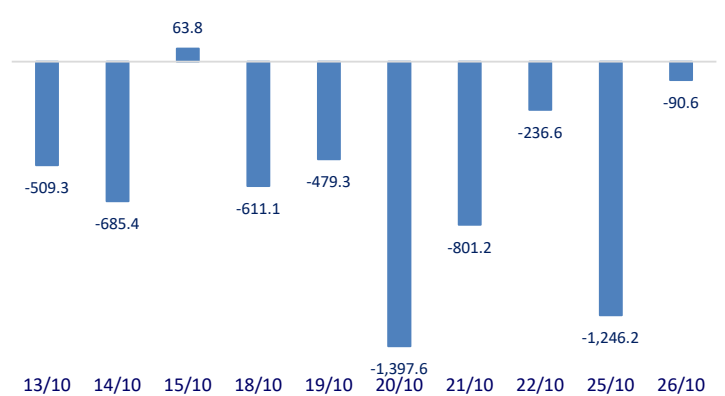
- Đẩy mạnh giải ngân vốn đầu tư công năm 2021
- Quảng Ninh: Khởi công 4 dự án trị giá 12 tỷ USD
- Cận quỹ bình ổn giá xăng dầu, rục rịch đề xuất giảm thuế
- Canada mong muốn hợp tác sâu sắc hơn với các nền kinh tế ASEAN
- Liên minh OPEC+ lại cạnh tranh nội bộ: Hạ giá bán để tăng thị phần
- Trung Quốc áp đặt phong tỏa, đóng cửa du lịch ngăn dịch lan rộng

	Đóng cửa	1D	5D	KL mua	KL bán	Nội dung
VCB	94,000	-0.11%	-2.49%	3,701,000	1,146,900	- MBB: Nhìn chung trong quý 3, hoạt động kinh doanh của MB đều cho kết quả khả quan hơn cùng kỳ. Hoạt động chính đem về 6,515 tỷ đồng thu nhập lãi thuần, tăng 26%. Các nguồn thu ngoài lãi tăng mạnh so với cùng kỳ như lãi từ dịch vụ tăng 16% (926 tỷ đồng), lãi từ kinh doanh ngoại hối gấp 2 lần (356 tỷ đồng), lãi từ mua bán chứng khoán kinh doanh, chứng khoán đầu tư gấp 2.6 lần (408 tỷ đồng)...Trong kỳ, MB dành đến 1,778 tỷ đồng trích lập dự phòng rủi ro tín dụng, gấp đôi cùng kỳ, do đó, Ngân hàng báo lãi trước thuế chỉ tăng 29%, đạt hơn 3,898 tỷ đồng.
BID	39,200	0.00%	-2.12%	1,733,900	1,256,600	
CTG	29,900	0.00%	-1.32%	10,555,800	11,998,600	
TCB	51,000	0.20%	-3.23%	32,354,800	25,177,600	
VPB	37,050	0.14%	-3.77%	10,532,100	8,074,800	
MBB	27,950	1.27%	-0.89%	14,295,700	14,449,600	
HDB	24,700	0.82%	-2.95%	4,270,700	3,247,000	
TPB	42,500	1.19%	-3.19%	4,484,300	3,406,100	
STB	25,600	0.00%	-2.29%	36,801,600	16,057,200	
ACB	31,100	-0.48%	-3.72%	9,170,700	7,945,800	
NVL	103,300	-0.48%	0.68%	3,017,300	5,333,400	- PDR: góp mặt trong Top 50 Công ty đại chúng Uy tín và Hiệu quả năm 2021 do Vietnam Report công bố.
KDH	46,050	-1.18%	3.37%	4,545,300	4,873,600	
PDR	96,300	-1.73%	2.99%	5,684,600	5,713,700	
GAS	113,800	1.61%	-0.61%	3,521,300	4,271,200	- GAS: Giá dầu Brent tăng 71%, PV Gas lãi ròng quý III tăng 19% lên hơn 2.400 tỷ đồng
POW	12,350	0.82%	0.41%	16,234,100	20,799,800	
PLX	54,600	0.92%	-0.36%	3,591,000	5,030,600	
VIC	92,200	0.11%	-0.22%	2,700,100	2,702,700	- VIC: Vingroup sắp khởi công nhà máy sản xuất pin và ắc quy hơn 8.800 tỷ đồng tại Hà Tĩnh. Dự án được khởi công từ quý IV/2021, hoàn thành vào năm 2025.
VHM	78,700	0.25%	-0.88%	5,973,200	6,274,400	
VRE	30,600	0.66%	0.99%	11,409,400	11,330,900	
VNM	89,600	-0.55%	-0.78%	5,727,800	3,394,900	- VNM: Liên doanh của Vinamilk tại Philippines ra mắt sản phẩm tại các chuỗi siêu thị lớn và kênh Thương mại điện tử
MSN	139,600	-0.57%	-0.99%	1,436,600	1,491,600	
SAB	155,400	-0.83%	-1.96%	267,200	185,800	
BVH	132,500	0.53%	-2.00%	1,004,800	1,013,900	- HPG: Theo thông tin từ Bloomberg, Hòa Phát đặt mục tiêu doanh thu sản xuất đồ điện gia dụng đạt 1 tỷ USD vào năm 2030 và trở thành nhà sản xuất thiết bị cho gia đình lớn nhất Việt Nam. Với 4 nhà máy Tủ lạnh, Tủ đông, Cơ khí và Nhà máy Nhựa, các sản phẩm của thương hiệu Điện lạnh Hòa Phát Funiki được tăng cường sản xuất nhằm đáp ứng hàng cho các đại lý, nhà phân phối và được người tiêu dùng ủng hộ, góp phần thúc đẩy tăng trưởng cho nhiều sản phẩm của công ty.
VJC	132,500	0.53%	-2.00%	1,004,800	1,013,900	
FPT	96,900	2.11%	-1.72%	3,867,800	3,554,300	
MWG	128,000	-0.31%	-1.31%	1,622,000	1,881,200	
PNJ	98,300	-0.81%	0.31%	952,300	935,800	
GVR	39,450	0.38%	5.20%	4,999,500	5,957,600	
SSI	38,800	1.31%	-5.13%	17,615,300	13,892,800	
HPG	56,300	2.18%	-1.57%	60,044,000	43,442,200	

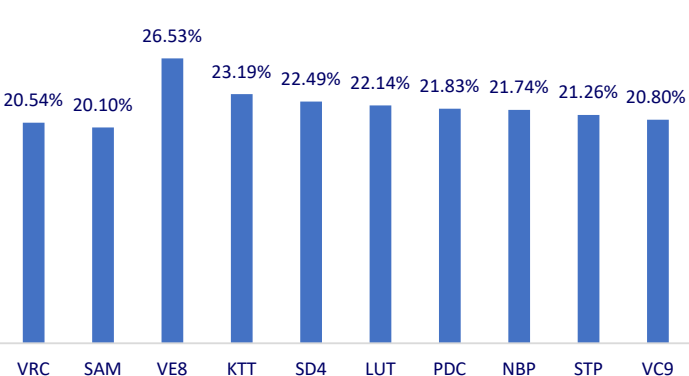
Top CP giao dịch nhiều nhất (khối lượng CP - triệu)



Dòng tiền NĐTNN 10 phiên gần nhất (tỷ đồng)



Top tăng 3 phiên liên tiếp



Top giảm 3 phiên liên tiếp

