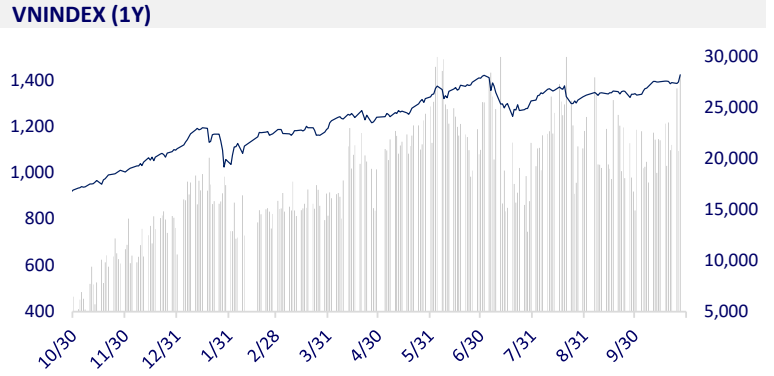
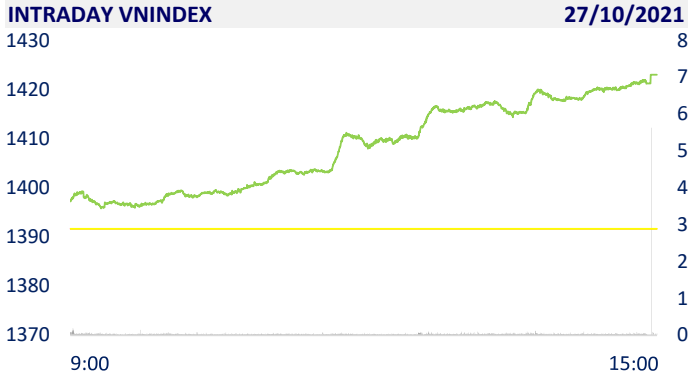
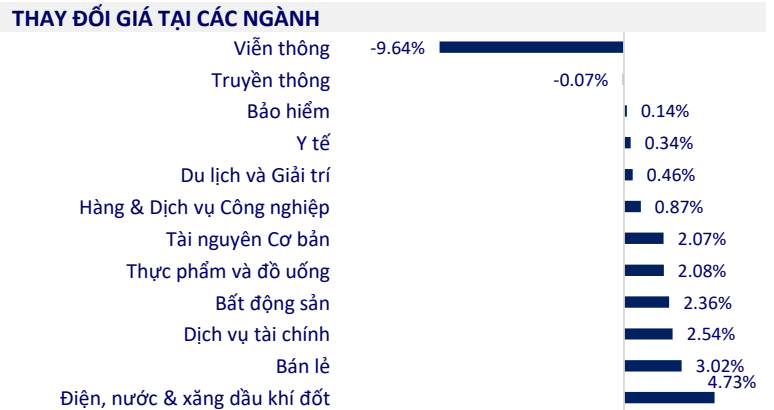


TTCK VIỆT NAM		1D	YTD
VN-INDEX	1,423.02	2.26%	29.43%
VN30	1,516.46	2.28%	43.28%
HNX	404.37	1.65%	105.16%
UPCOM	102.67	0.78%	39.06%
GT mua ròng NĐTNN (tỷ)	980.50		
Tổng GTGD (tỷ)	35,124.78	40.32%	104.77%

- Khối ngoại mua ròng đột biến gần 1.000 tỷ đồng trong phiên 27/10. HPG được khối ngoại mua ròng mạnh nhất với 258 tỷ đồng. KBC đứng sau với giá trị mua ròng là 210 tỷ đồng. STB và GAS cũng đều được mua ròng trên 100 tỷ đồng. Trong khi đó, NLG bị bán ròng mạnh nhất với 179 tỷ đồng.



ETF & PHÁI SINH		1D	YTD
E1VFN30	25,460	0.32%	35.43%
FUEMAV30	17,870	2.17%	42.62%
FUESSV30	18,800	5.56%	41.35%
FUESSV50	22,000	1.38%	39.24%
FUESSVFL	20,100	-0.99%	47.25%
FUEVFN30	27,320	0.11%	58.84%
FUEVN100	19,120	3.24%	37.06%
VN30F2110	1,489.00	0.00%	
VN30F2111	1,523.30	2.30%	
VN30F2112	1,521.50	2.25%	
VN30F2203	1,520.00	2.33%	



THỊ TRƯỜNG THẾ GIỚI		1D	YTD
Nikkei	29,098.24	0.59%	6.03%
Shanghai	3,562.31	-0.98%	4.33%
Kospi	3,025.49	-0.77%	5.29%
Hang Seng	25,628.74	-0.30%	-5.59%
STI (Singapore)	3,218.17	0.42%	12.16%
SET (Thái Lan)	1,627.61	-0.51%	12.30%
Dầu thô (\$/thùng)	83.62	-0.58%	73.13%
Vàng (\$/ounce)	1,791.60	-0.05%	-5.89%

- Trung Quốc công bố lợi nhuận công nghiệp, chứng khoán châu Á trái chiều. Tại Nhật Bản, Nikkei 225 tăng 0,59%. Thị trường Trung Quốc đi xuống với Shanghai Composite giảm 0,98% còn Shenzhen Component giảm 1,095%. Hang Seng của Hong Kong giảm 0,3%. Chỉ số Kospi của Hàn Quốc giảm 0,77%.

KINH TẾ VĨ MÔ		1D (bps)	YTD (bps)
Lãi suất liên NH	0.65%	0	52
Lãi suất tiết kiệm 12T	5.60%	0	-20
TPCP - 5 năm	1.01%	0	-21
TPCP - 10 năm	1.98%	-1	-5
USD/VND	22,853	-0.01%	-1.40%
EUR/VND	26,820	-0.09%	-7.84%
CNY/VND	3,629	-0.17%	1.57%

- Theo một báo cáo của Trung tâm Nghiên cứu Kinh tế Nhật Bản (JCER), COVID-19 đã khiến tổng sản phẩm nội địa (GDP) năm 2020 của 15 nền kinh tế ở châu Á thiệt hại gần 1.700 tỷ USD. Việt Nam thuộc nhóm thiệt hại ít nhất

LỊCH SỰ KIỆN

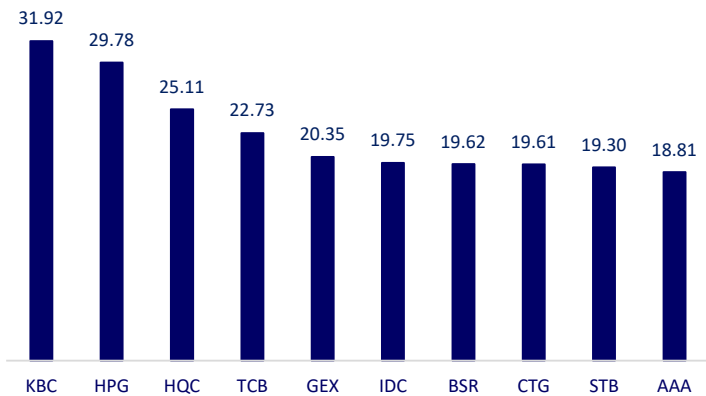
Mã	Ngày GDKHQ	Ngày ĐKCC	Ngày thực hiện	Loại	Tỉ lệ	Giá trị
CMP	10/27/2021	10/28/2021	11/10/2021	Tiền mặt		233
KLB	10/28/2021	10/29/2021		Cổ phiếu	18%	
ICN	10/28/2021	10/29/2021	11/18/2021	Tiền mặt		2,000
BTT	10/28/2021	10/29/2021	11/11/2021	Tiền mặt		700
TTT	10/29/2021	11/1/2021	11/17/2021	Tiền mặt		2,000
DTP	10/29/2021	11/1/2021	11/15/2021	Tiền mặt		300
FHS	10/29/2021	11/1/2021		Cổ phiếu	28%	
PVB	10/29/2021	11/1/2021	11/10/2021	Tiền mặt		1,000
MTV	11/1/2021	11/2/2021	11/25/2021	Tiền mặt		1,000
PC1	11/4/2021	11/5/2021		Cổ phiếu	20%	

TIN TỨC CHỌN LỌC

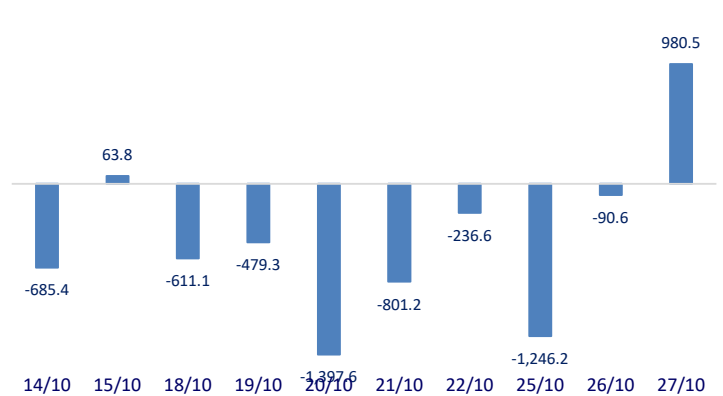
- COVID-19 'thối bay' gần 1.700 tỷ USD của 15 nền kinh tế châu Á, Việt Nam thuộc nhóm thiệt hại ít nhất
- Năm 2021 lạm phát trong tầm kiểm soát, nhưng áp lực năm 2022 là rất lớn
- 80% doanh nghiệp Long An đã hoạt động trở lại
- Cuộc khủng hoảng năng lượng giúp một quốc gia giàu có trở nên giàu có hơn
- Giá hàng hóa tăng vọt, nguy cơ lạm phát lên cao
- Nhật Bản tính kéo dài giờ giao dịch chứng khoán để thu hút nhà đầu tư

	Đóng cửa	1D	5D	KL mua	KL bán	Nội dung
VCB	96,100	2.23%	1.16%	4,242,500	2,395,600	- ACB: Dù các mảng kinh doanh chính vẫn tăng trưởng gần 25% nhưng do mạnh tay trích lập dự phòng nên lợi nhuận quý III của ACB chỉ tăng nhẹ 0,9% so với cùng kỳ năm ngoái. Dù vậy, sau khi trừ đi, lợi nhuận trước thuế của ngân hàng vẫn còn 8.968 tỷ đồng, tăng trưởng 40%. Tính đến 30/9/2021, tổng tài sản của ACB đạt 479.309 tỷ đồng, tăng 7,8% so với đầu năm. Nợ xấu của ACB trong 9 tháng đầu năm tăng chủ yếu tại nhóm nợ dưới tiêu chuẩn (tăng 201%) và nợ nghi ngờ (tăng 76,1%)
BID	39,900	1.79%	0.38%	3,047,200	2,977,800	
CTG	31,100	4.01%	3.67%	30,843,200	31,517,000	
TCB	51,500	0.98%	-3.20%	26,102,500	24,102,600	
VPB	37,950	2.43%	-0.91%	10,589,900	13,548,400	
MBB	28,400	1.61%	0.71%	16,271,300	20,064,900	
HDB	25,200	2.02%	0.60%	5,212,700	5,731,900	
TPB	43,300	1.88%	-1.81%	3,588,700	2,942,700	
STB	26,500	3.52%	0.76%	57,702,100	30,335,100	
ACB	31,400	0.96%	-2.79%	8,890,700	9,405,500	
NVL	103,900	0.58%	1.56%	2,620,100	3,858,500	- Bắc Giang có thêm khu đô thị mới quy mô diện tích lập quy hoạch khoảng 99,84 ha. Quy mô dân số khoảng 12.300 người.
KDH	48,000	4.23%	8.35%	7,986,000	6,584,500	- GAS: nằm trong top 4 cổ phiếu được khối ngoại mua ròng đột biến trong phiên giao dịch ngày hôm nay với giá trị gần 105 tỷ đồng.
PDR	97,100	0.83%	0.73%	5,027,300	4,567,700	
GAS	121,700	6.94%	6.29%	7,239,800	5,929,600	
POW	12,400	0.40%	0.81%	25,723,700	39,143,200	
PLX	55,300	1.28%	2.60%	2,820,300	4,028,300	- Vingroup đã vươn lên vị trí dẫn đầu trong bảng xếp hạng các thương hiệu nội địa được yêu thích nhất, theo kết quả cuộc khảo sát người tiêu dùng "Top 1.000 thương hiệu hàng đầu châu Á"
VIC	95,000	3.04%	2.93%	6,456,000	6,144,000	
VHM	81,000	2.92%	2.79%	13,657,800	15,149,800	
VRE	31,200	1.96%	0.81%	12,415,400	14,875,200	- MSN: Công ty TNHH MTV Xây dựng Hoa Hường Dương đã mua 441.100 cp MSN, nâng tỷ lệ sở hữu MSN lên 13,29%.
VNM	90,400	0.89%	0.44%	6,499,500	6,556,700	
MSN	146,800	5.16%	2.59%	2,888,600	3,741,200	
SAB	159,900	2.90%	3.03%	222,800	243,000	- BVH: thông qua kế hoạch trả cổ tức năm 2020 bằng tiền mặt, tỷ lệ 8,985%. Tập đoàn sẽ dành gần 667 tỷ đồng để thực hiện vào ngày 30/11. Ngày đăng ký cuối cùng hưởng quyền nhận cổ tức là 9/11. Sau khi phân phối, tổng số tiền chi trả cổ tức cho cổ đông Tập đoàn Bảo Việt từ khi cổ phần hóa năm 2007 đến năm nay sẽ nâng lên gần 9.500 tỷ đồng.
BVH	134,000	1.13%	-1.40%	1,021,700	1,106,800	
VJC	134,000	1.13%	-1.40%	1,021,700	1,106,800	
FPT	98,200	1.34%	0.61%	3,773,000	4,660,800	
MWG	132,000	3.13%	2.17%	2,918,700	3,701,300	
PNJ	101,900	3.66%	2.93%	1,186,300	1,235,000	
GVR	40,000	1.39%	6.67%	9,515,300	14,255,000	
SSI	40,400	4.12%	0.25%	19,908,100	20,340,200	
HPG	57,900	2.84%	1.76%	42,949,400	44,911,000	

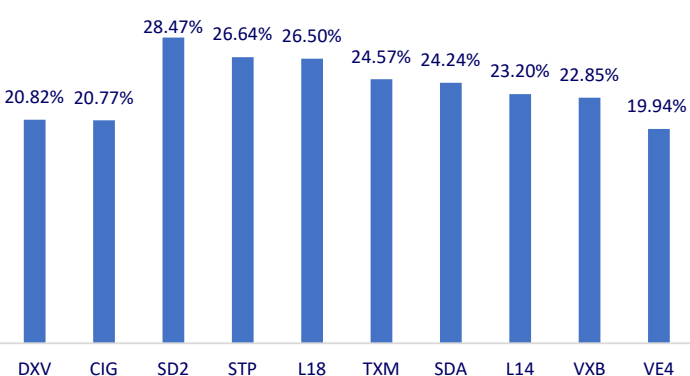
Top CP giao dịch nhiều nhất (khối lượng CP - triệu)



Dòng tiền NĐTNN 10 phiên gần nhất (tỷ đồng)



Top tăng 3 phiên liên tiếp



Top giảm 3 phiên liên tiếp

