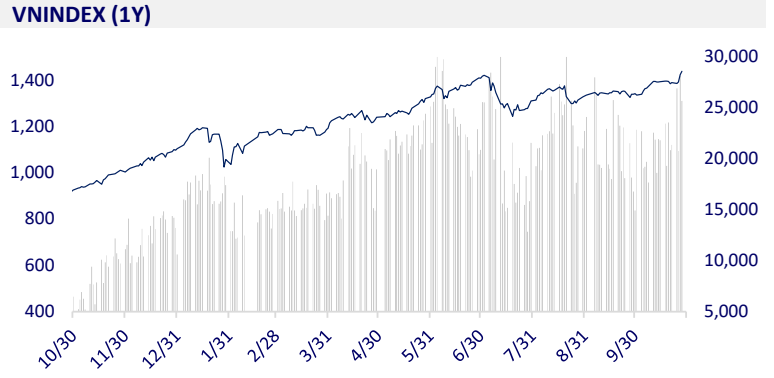
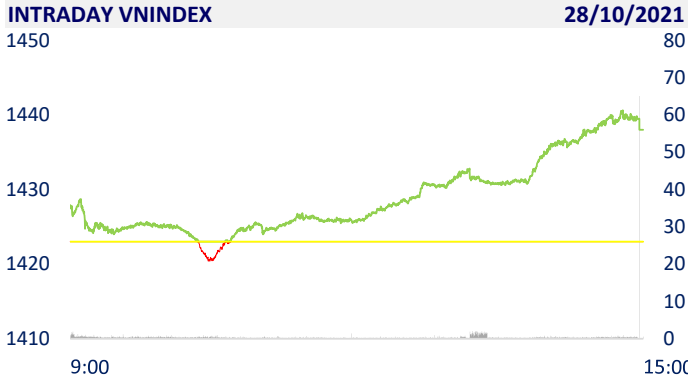
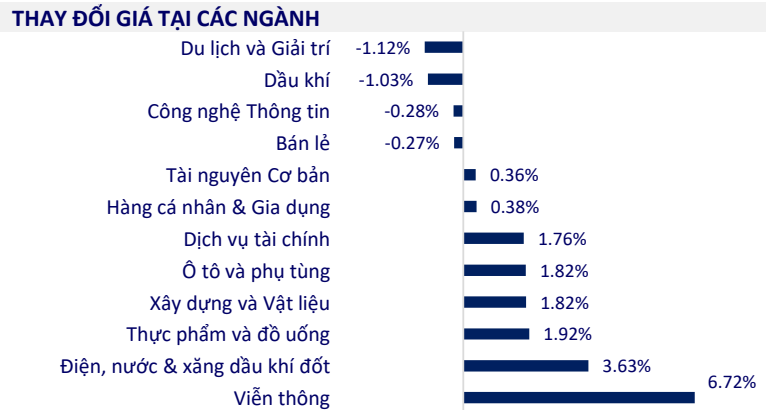


TTCK VIỆT NAM		1D	YTD
VN-INDEX	1,438.01	1.05%	30.79%
VN30	1,529.26	0.84%	44.49%
HNX	411.07	1.66%	108.56%
UPCOM	104.38	1.67%	41.38%
GT mua ròng NĐTNN (tỷ)	602.83		
Tổng GTGD (tỷ)	32,256.66	-8.17%	88.05%

- Khối ngoại tiếp tục mua ròng trên 600 tỷ đồng trong phiên 28/10. HPG vẫn được khối ngoại mua ròng mạnh với giá trị 195 tỷ đồng. Các mã GAS, DXG và MSN đều được mua ròng trên 100 tỷ đồng. Trong khi đó, NLG bị bán ròng mạnh nhất với 126 tỷ đồng. KBC và VRE đều bị bán ròng trên 40 tỷ đồng.



ETF & PHÁI SINH		1D	YTD
E1VFN30	25,930	1.85%	37.93%
FUEMAV30	18,030	0.90%	43.89%
FUESSV30	18,860	5.90%	41.80%
FUESSV50	22,400	1.82%	41.77%
FUESSVFL	20,370	1.34%	49.23%
FUEVFVND	27,700	1.39%	61.05%
FUEVN100	19,310	0.99%	38.42%
VN30F2110	1,489.00	0.00%	
VN30F2111	1,532.30	0.59%	
VN30F2112	1,530.50	0.59%	
VN30F2203	1,530.00	0.66%	



THỊ TRƯỜNG THẾ GIỚI		1D	YTD
Nikkei	28,820.09	-0.05%	5.01%
Shanghai	3,518.42	-1.23%	3.04%
Kospi	3,009.55	-0.53%	4.74%
Hang Seng	25,555.73	-0.60%	-5.86%
STI (Singapore)	3,203.82	-0.45%	11.66%
SET (Thái Lan)	1,624.31	-0.20%	12.07%
Dầu thô (\$/thùng)	81.23	0.04%	68.18%
Vàng (\$/ounce)	1,798.80	0.01%	-5.51%

- Nhật Bản công bố chính sách lãi suất, chứng khoán châu Á giảm. Tại Nhật Bản, Nikkei 225 giảm 0,05%. Thị trường Trung Quốc đi xuống với Shanghai Composite giảm 1,23%, Shenzhen Component giảm 1,033%. Hang Seng của Hong Kong giảm 0,60%. Chỉ số Kospi của Hàn Quốc giảm 0,53%.

KINH TẾ VĨ MÔ		1D (bps)	YTD (bps)
Lãi suất liên NH	0.65%	0	52
Lãi suất tiết kiệm 12T	5.60%	0	-20
TPCP - 5 năm	1.22%	21	0
TPCP - 10 năm	1.95%	-3	-8
USD/VND	22,853	0.00%	-1.40%
EUR/VND	26,829	0.05%	-7.81%
CNY/VND	3,626	-0.08%	1.48%

- Hiệp hội chế biến và xuất khẩu thủy sản (VASEP) cho biết, xuất khẩu thủy sản sang Mỹ trong quý III/2021 chững lại so với quý II, nhưng so với cùng kỳ năm trước vẫn tăng 5,7%. Tính đến cuối tháng 9/2021, xuất khẩu thủy sản Việt Nam sang Mỹ đạt 1,45 tỷ USD, tăng 24% so với cùng kỳ năm ngoái.

LỊCH SỰ KIỆN

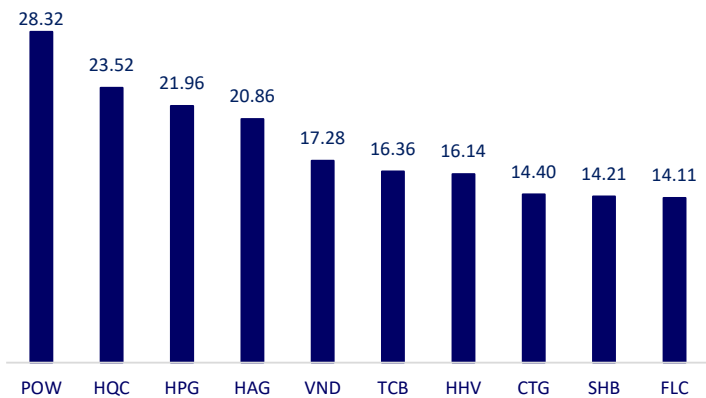
Mã	Ngày GDKHQ	Ngày ĐKCC	Ngày thực hiện	Loại	Tỉ lệ	Giá trị
SHP	10/28/2021	10/29/2021	11/29/2021	Tiền mặt		500
KLB	10/28/2021	10/29/2021		Cổ phiếu	18%	
ICN	10/28/2021	10/29/2021	11/18/2021	Tiền mặt		2,000
BTT	10/28/2021	10/29/2021	11/11/2021	Tiền mặt		700
TTT	10/29/2021	11/1/2021	11/17/2021	Tiền mặt		2,000
DTP	10/29/2021	11/1/2021	11/15/2021	Tiền mặt		300
FHS	10/29/2021	11/1/2021		Cổ phiếu	28%	
PVB	10/29/2021	11/1/2021	11/10/2021	Tiền mặt		1,000
MTV	11/1/2021	11/2/2021	11/25/2021	Tiền mặt		1,000
PC1	11/4/2021	11/5/2021		Cổ phiếu	20%	

TIN TỨC CHỌN LỌC

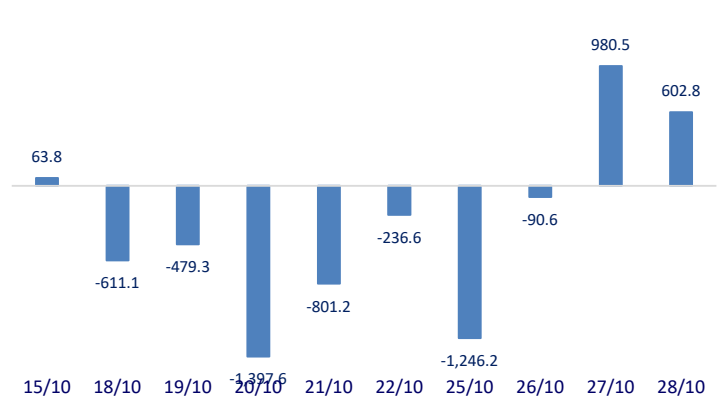
- Xuất khẩu thủy sản sang Mỹ hồi phục
- Tái cơ cấu đầu tư công: Lấn cấn lựa chọn dự án ưu tiên
- Quảng Nam chấm dứt đầu tư Nhà máy Thủy điện Đăk Pring 2
- Các động thái của ngân hàng trung ương và những cú sốc về nguồn cung là rủi ro hàng đầu của nền kinh tế toàn cầu
- Hàng trăm tỷ USD có nguy cơ 'mắc kẹt' tại các dự án khí đốt mới
- Nhật Bản hạ dự báo tăng trưởng, duy trì chính sách tiền tệ siêu lỏng

	Đóng cửa	1D	5D	KL mua	KL bán	Nội dung
VCB	97,900	1.87%	4.15%	3,744,800	3,259,600	- HDB: vừa báo lãi trước thuế 9 tháng tăng 39%, đạt hơn 6,084 tỷ đồng, nhờ các nguồn thu ngoài lãi tăng trưởng. Tính riêng trong quý 3, thu nhập lãi thuần tăng 9% so với cùng kỳ, đạt 3,306 tỷ đồng. Lãi từ dịch vụ thu về 329 tỷ đồng, xấp xỉ cùng kỳ. Trong quý, HDBank giảm 7% chi phí dự phòng rủi ro tín dụng, chỉ còn trích hơn 403 tỷ đồng. Kết quả, Ngân hàng báo lãi trước thuế tăng 28%, đạt 1,891 tỷ đồng.
BID	39,850	-0.13%	0.89%	2,942,400	3,419,600	
CTG	31,300	0.64%	5.21%	25,136,500	27,430,300	
TCB	51,800	0.58%	-2.08%	22,471,500	25,447,900	
VPB	38,600	1.71%	2.80%	15,362,700	20,735,700	
MBB	28,500	0.35%	2.15%	15,646,600	23,291,800	
HDB	25,550	1.39%	3.86%	6,037,200	7,460,200	
TPB	44,400	2.54%	1.60%	6,806,600	8,403,600	
STB	26,700	0.75%	2.30%	28,812,400	24,223,000	
ACB	31,850	1.43%	0.31%	7,545,600	9,020,800	
NVL	107,800	3.75%	5.69%	10,752,900	9,985,100	- NVL: Lấy ý kiến cổ đông bằng văn bản về phương án phát hành cổ phiếu để chuyển đổi trái phiếu chuyển đổi quốc tế.
KDH	49,500	3.13%	10.24%	6,674,000	6,156,900	- Tồn kho tại Mỹ tăng mạnh, giá dầu 'bốc hơi' hơn 2%. Giá dầu Brent tương lai giảm 1,82 USD, tương đương 2,1%, xuống 84,58 USD/thùng.
PDR	95,300	-1.85%	-1.45%	5,112,700	4,721,600	
GAS	125,000	2.71%	11.41%	5,438,400	4,157,200	
POW	12,750	2.82%	5.81%	50,525,500	65,858,000	
PLX	54,800	-0.90%	2.43%	2,134,000	2,957,300	- Dự án của Vingroup và Vinfast giúp vốn đầu tư điều chỉnh ra nước ngoài của Việt Nam 10 tháng tăng mạnh
VIC	95,000	0.00%	4.40%	2,888,500	3,870,000	
VHM	81,000	0.00%	3.98%	8,391,600	11,223,100	
VRE	31,000	-0.64%	1.31%	9,724,900	13,663,100	
VNM	90,600	0.22%	1.68%	8,624,900	7,899,300	
MSN	151,700	3.34%	8.20%	2,730,500	2,835,200	- SAB: Q3.2021 doanh thu thuần 4.282 tỷ đồng, giảm 47% so với cùng kỳ năm trước. Lợi nhuận gộp giảm 54% xuống 1.142 tỷ đồng. Biên lợi nhuận gộp giảm từ 30,7% xuống 26,7%.
SAB	164,600	2.94%	8.29%	351,400	393,300	- FPT: Trong quý 3 vừa qua, FPT ghi nhận doanh thu thuần 8,725 tỷ đồng, tăng 16% so cùng kỳ. Doanh thu khối công nghệ đạt 14,294 tỷ đồng, tăng 22% và lãi trước thuế đạt 2,097 tỷ đồng, tăng 30%. Các chỉ tiêu này chiếm tỷ trọng lần lượt 57% và 46% của FPT. Trong đó, dịch vụ công nghệ thông tin nước ngoài đem về doanh thu 10,415 tỷ đồng (tăng 19%) và lãi trước thuế 1,732 tỷ đồng (tăng 22%).
BVH	133,500	-0.37%	1.29%	952,500	1,105,300	
VJC	133,500	-0.37%	1.29%	952,500	1,105,300	
FPT	98,000	-0.20%	1.34%	3,409,800	3,634,100	
MWG	132,000	0.00%	3.94%	1,784,400	2,578,000	
PNJ	101,600	-0.29%	3.67%	818,100	1,089,500	
GVR	40,050	0.13%	7.95%	8,745,300	10,571,800	
SSI	40,800	0.99%	2.77%	21,192,000	30,080,700	
HPG	58,000	0.17%	1.40%	37,161,900	40,506,700	

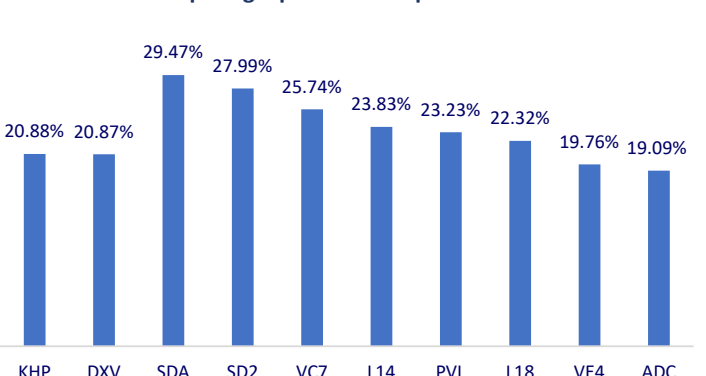
Top CP giao dịch nhiều nhất (khối lượng CP - triệu)



Dòng tiền NĐTNN 10 phiên gần nhất (tỷ đồng)



Top tăng 3 phiên liên tiếp



Top giảm 3 phiên liên tiếp

