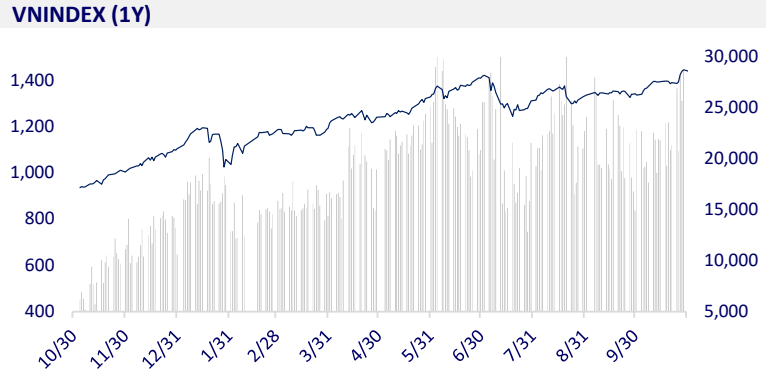
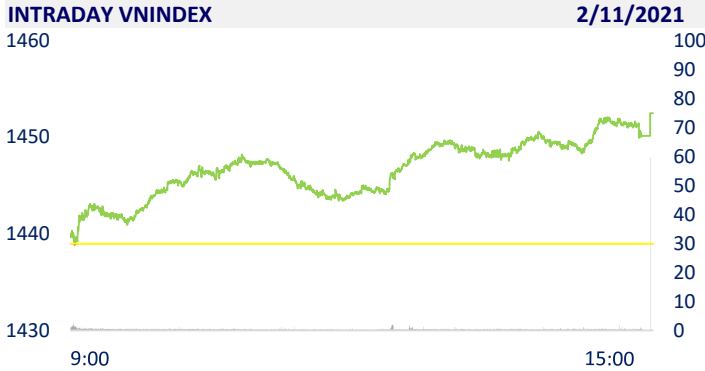
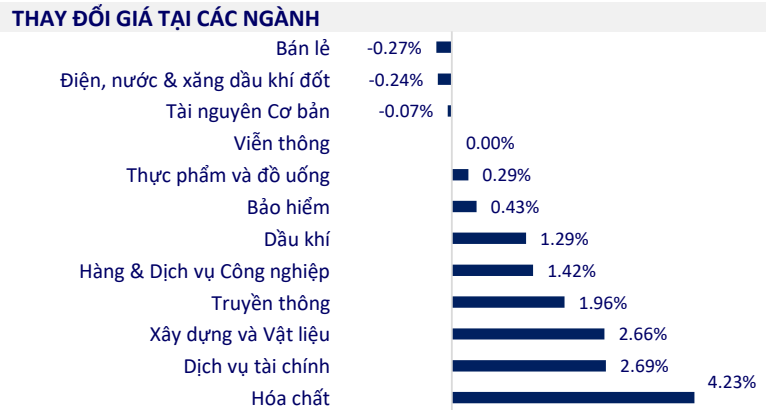


TTCK VIỆT NAM		1D	YTD
VN-INDEX	1,452.46	0.94%	32.10%
VN30	1,521.35	0.30%	43.74%
HNX	424.11	2.06%	115.18%
UPCOM	106.93	0.92%	44.83%
GT mua ròng NĐTNN (tỷ)	-1,191.17		
Tổng GTGD (tỷ)	36,340.59	-10.01%	111.86%

- Khối ngoại tiếp tục bán ròng hơn 1.191 tỷ đồng trong phiên 2/11. NVL bị khối ngoại bán ròng mạnh nhất với giá trị lên đến 614 tỷ đồng, trong đó có 611 tỷ đồng đến từ giao dịch thỏa thuận. NLG đứng sau và tiếp tục bị bán ròng 143 tỷ đồng. Trong khi đó, VHC được mua ròng mạnh nhất với 24,5 tỷ đồng. GMD cũng được mua ròng 23 tỷ đồng.



ETF & PHÁI SINH		1D	YTD
E1VFN30	25,690	0.00%	36.65%
FUEMAV30	17,920	0.11%	43.02%
FUESSV30	18,840	5.78%	41.65%
FUESSV50	22,600	0.44%	43.04%
FUESSVFL	20,400	-0.49%	49.45%
FUEVFVND	27,500	0.00%	59.88%
FUEVN100	19,300	0.52%	38.35%
VN30F2110	1,489.00	0.00%	
VN30F2111	1,524.10	0.09%	
VN30F2112	1,522.60	0.14%	
VN30F2203	1,520.80	0.07%	



THỊ TRƯỜNG THẾ GIỚI		1D	YTD
Nikkei	29,520.90	-0.08%	7.57%
Shanghai	3,505.63	-1.10%	2.67%
Kospi	3,013.49	1.16%	4.87%
Hang Seng	25,099.67	-1.82%	-7.54%
STI (Singapore)	3,232.37	0.41%	12.66%
SET (Thái Lan)	1,617.89	0.25%	11.63%
Dầu thô (\$/thùng)	83.39	-1.00%	72.65%
Vàng (\$/ounce)	1,793.45	0.09%	-5.79%

- Chứng khoán châu Á trái chiều, cổ phiếu BĐS Trung Quốc giảm sâu. Tại Nhật Bản, Nikkei 225 giảm 0,08%. Thị trường Trung Quốc đi xuống với Shanghai Composite giảm 1,1% còn Shenzhen Component giảm 0,686%. Hang Seng của Hong Kong giảm 1,82%. Cổ phiếu bất động sản Trung Quốc niêm yết tại Hong Kong giảm sâu như Evergrande mất 2,9%, China Vanke giảm 4%, Sunac China Holdings giảm 9,6%.

KINH TẾ VĨ MÔ		1D (bps)	YTD (bps)
Lãi suất liên NH	0.61%	0	48
Lãi suất tiết kiệm 12T	5.60%	0	-20
TPCP - 5 năm	1.22%	24	0
TPCP - 10 năm	1.95%	-3	-8
USD/VND	22,845	0.00%	-1.44%
EUR/VND	26,837	0.07%	-7.79%
CNY/VND	3,625	0.00%	1.46%

- Theo Bộ Kế hoạch và Đầu tư, 10 tháng đầu năm, đã có hơn 23,7 tỷ USD từ nước ngoài đầu tư vào Việt Nam, tăng 1,1% so với cùng kỳ năm ngoái, trong đó, nhiều dự án có quy mô đầu tư lớn đã nhanh chóng được giải ngân.

LỊCH SỰ KIỆN

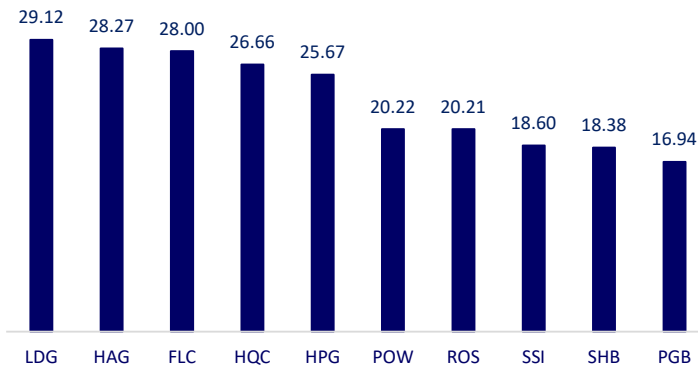
Mã	Ngày GDKHQ	Ngày ĐKCC	Ngày thực hiện	Loại	Tỉ lệ	Giá trị
NBB	11/2/2021	11/3/2021		Cổ phiếu	40%	
NTP	11/4/2021	11/5/2021	11/24/2021	Tiền mặt		1,500
PSE	11/4/2021	11/5/2021	11/25/2021	Tiền mặt		700
PC1	11/4/2021	11/5/2021		Cổ phiếu	20%	
BHP	11/5/2021	11/8/2021	11/19/2021	Tiền mặt		250
TRC	11/8/2021	11/9/2021	11/26/2021	Tiền mặt		900
IDC	11/9/2021	11/10/2021	11/25/2021	Tiền mặt		2,400
C36	11/16/2021	11/17/2021	11/25/2021	Tiền mặt		300

TIN TỨC CHỌN LỌC

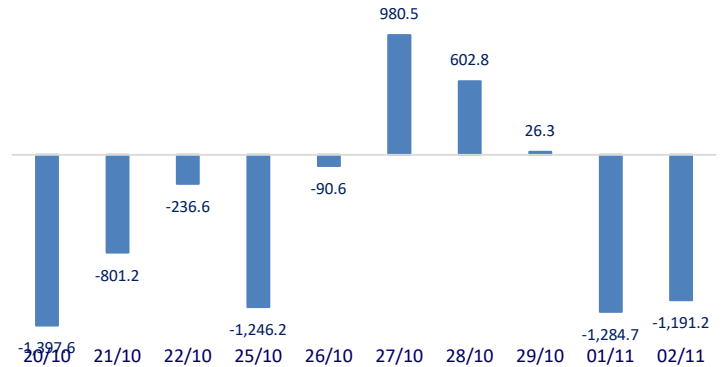
- 2 tập đoàn lớn của Việt Nam và Đức hợp tác sản xuất 500 MW điện gió
- Việt Nam, Australia phấn đấu tăng gấp đôi đầu tư, thương mại hai chiều sớm đạt 15 tỷ USD
- Thu hút FDI 10 tháng đầu năm tăng
- OPEC+ đứng trước áp lực bơm thêm dầu ra thị trường
- Kinh tế Trung Quốc nguy cơ suy thoái lạm phát
- Lạm phát tại Hàn Quốc cao nhất gần thập kỷ

	Đóng cửa	1D	5D	KL mua	KL bán	Nội dung
VCB	97,900	0.93%	4.15%	2,935,700	1,616,500	- HDB: Ngày 31/10/2021, HDBank và Quỹ Đầu tư Quốc tế Affinity ký kết Thỏa thuận hợp tác về việc hỗ trợ và huy động vốn cho HDBank dành cho các doanh nghiệp Việt Nam trị giá 300 triệu USD nhằm tài trợ cho các chương trình đáp ứng tiêu chí ESG, phát triển bền vững.
BID	41,950	0.36%	7.02%	2,716,100	3,885,400	
CTG	32,400	0.62%	8.36%	20,907,400	22,234,800	
TCB	51,600	0.00%	1.18%	25,260,400	28,127,500	
VPB	37,550	0.00%	1.35%	11,657,600	10,338,600	
MBB	28,400	0.00%	1.61%	14,583,500	19,994,100	
HDB	25,600	1.19%	3.64%	7,914,500	7,573,700	- KDH: 9 tháng đầu năm người mua trả tiền trước giảm 1.737,55 tỷ đồng về chỉ còn 433,15 tỷ đồng
TPB	43,800	0.92%	3.06%	6,427,400	6,734,700	
STB	26,650	0.19%	4.10%	31,583,800	22,958,500	
ACB	33,150	1.38%	6.59%	11,082,600	12,608,600	- PLX: Doanh thu thuần quý 3/2021 của PLX đạt 34,625 tỷ đồng, tăng 26% so với cùng kỳ. Giá vốn tăng nhanh hơn doanh thu khiến lãi gộp giảm 35% so cùng kỳ, đem về 2,036 tỷ đồng
NVL	108,100	-1.37%	4.65%	5,287,300	5,276,000	
KDH	50,400	2.86%	9.45%	6,425,900	5,619,500	
PDR	95,300	2.36%	-1.04%	5,617,400	5,267,100	
GAS	121,600	0.25%	6.85%	2,584,500	2,625,800	- VHM: Trong quý III, dù giãn cách xã hội nhưng công tác bán hàng trên nền tảng online của Vinhomes vẫn được đảm bảo, đem về khoản lãi sau thuế gần 11.200 tỷ đồng.
POW	12,850	-1.91%	4.05%	34,131,700	39,190,700	
PLX	54,300	0.74%	-0.55%	3,084,000	3,275,500	
VIC	95,800	0.00%	3.90%	2,459,900	3,213,800	- VNM: Vinamilk thường duy trì mức biên lợi nhuận gộp trên 45% trong nhiều năm qua, bắt đầu từ quý I năm nay thì giảm xuống vùng 43%.
VHM	85,000	0.83%	8.01%	9,649,300	10,446,400	
VRE	30,850	-0.96%	0.82%	10,687,800	12,925,400	
VNM	89,200	-0.89%	-0.45%	7,720,900	7,569,200	- HPG: công bố BCTC hợp nhất quý III với doanh thu 38.674 tỷ đồng, tăng 56,7%. Giá vốn tăng thấp hơn nên lợi nhuận gộp đạt 11.861 tỷ đồng, tăng 129%. Biên lợi nhuận tăng mạnh từ 20,9% lên 30,7%. Trong cơ cấu doanh thu, mảng thép đóng góp 36.497 tỷ đồng doanh thu, tăng 74%; nông nghiệp 1.568 tỷ đồng, giảm 43%; bất động sản 609 tỷ đồng, gấp 3 lần.
MSN	145,500	0.00%	4.23%	1,596,300	1,951,000	
SAB	165,200	1.98%	6.31%	227,900	226,500	
BVH	132,000	1.54%	-0.38%	1,051,600	1,064,800	
VJC	132,000	1.54%	-0.38%	1,051,600	1,064,800	
FPT	96,100	0.31%	-0.83%	8,450,800	3,632,200	
MWG	128,900	-0.85%	0.70%	1,493,500	1,512,000	
PNJ	105,000	3.86%	6.82%	752,500	810,000	
GVR	42,100	6.99%	6.72%	15,005,700	12,244,500	
SSI	42,350	2.29%	9.15%	28,304,900	32,266,700	
HPG	55,500	-0.36%	-1.42%	46,762,900	43,712,000	

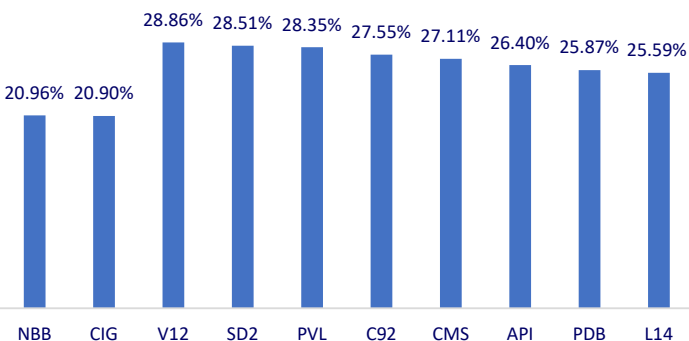
Top CP giao dịch nhiều nhất (khối lượng CP - triệu)



Dòng tiền NĐTNN 10 phiên gần nhất (tỷ đồng)



Top tăng 3 phiên liên tiếp



Top giảm 3 phiên liên tiếp

