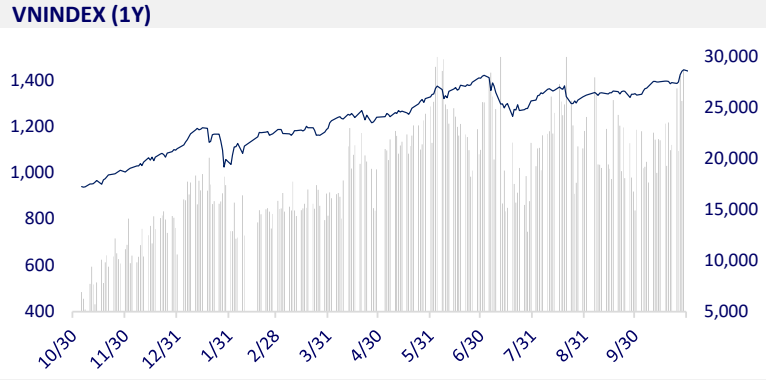
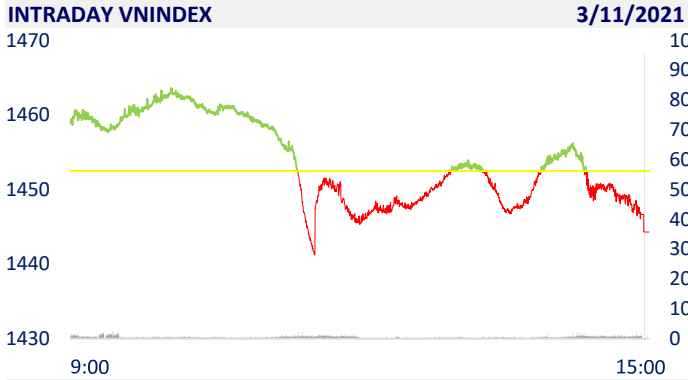



TTCK VIỆT NAM		1D	YTD
VN-INDEX	1,444.30	-0.56%	31.36%
VN30	1,530.65	0.61%	44.62%
HNX	415.71	-1.98%	110.91%
UPCOM	106.98	0.05%	44.90%
GT mua ròng NĐTNN (tỷ)	267.20		
Tổng GTGD (tỷ)	51,928.02	42.89%	202.73%

- Khối ngoại mua ròng trở lại 267 tỷ đồng trong phiên thị trường lập kỷ lục về thanh khoản. HPG được khối ngoại mua ròng mạnh nhất ở phiên hôm nay với giá trị 266 tỷ đồng, bỏ xa mã đứng sau là GEX với 85 tỷ đồng. Trong khi đó, HSG bị bán ròng mạnh nhất với 84 tỷ đồng. MSN và VNM bị bán ròng lần lượt 44 tỷ đồng và 41 tỷ đồng.



ETF & PHÁI SINH		1D	YTD
E1VFN30	25,700	0.04%	36.70%
FUEMAV30	18,080	0.89%	44.29%
FUESSV30	18,770	5.39%	41.13%
FUESSV50	22,600	0.00%	43.04%
FUESSVFL	21,000	2.94%	53.85%
FUEVFVND	27,800	1.09%	61.63%
FUEVN100	19,480	0.93%	39.64%
VN30F2110	1,489.00	0.00%	
VN30F2111	1,528.50	0.29%	
VN30F2112	1,527.00	0.29%	
VN30F2203	1,524.60	0.25%	



THỊ TRƯỜNG THẾ GIỚI		1D	YTD
Nikkei	29,520.90	0.00%	7.57%
Shanghai	3,498.54	-0.20%	2.46%
Kospi	2,975.71	-1.25%	3.56%
Hang Seng	25,024.75	-0.17%	-7.82%
STI (Singapore)	3,219.69	-0.39%	12.21%
SET (Thái Lan)	1,611.92	-0.37%	11.22%
Dầu thô (\$/thùng)	82.12	-0.69%	70.02%
Vàng (\$/ounce)	1,783.70	-0.09%	-6.30%

- Trung Quốc công bố PMI dịch vụ, chứng khoán châu Á giảm điểm. Thị trường Trung Quốc đi xuống với Shanghai Composite giảm 0,2%. Hang Seng của Hong Kong giảm 0,17%. Chỉ số nhà quản trị mua hàng (PMI) Caixin/Markit dịch vụ tháng 10 là 53,8 điểm, tăng so với mức 53,4 điểm của tháng 9. PMI phi sản xuất tháng 10 công bố cuối tuần trước là 52,4 điểm, giảm so với 53,2 điểm của tháng 9. Chỉ số Kospi của Hàn Quốc giảm 1,25%. Thị trường Nhật Bản nghỉ lễ.

KINH TẾ VĨ MÔ		1D (bps)	YTD (bps)
Lãi suất liên NH	0.60%	-1	47
Lãi suất tiết kiệm 12T	5.60%	0	-20
TPCP - 5 năm	1.16%	-6	-6
TPCP - 10 năm	1.87%	-8	-16
USD/VND	22,815	-0.13%	-1.57%
EUR/VND	26,761	-0.07%	-8.05%
CNY/VND	3,622	-0.06%	1.37%

- 26 thỏa thuận hợp tác, với giá trị hàng tỷ USD, đã được ký kết giữa các doanh nghiệp Việt Nam và Anh quốc. Một trong số đó là việc Tập đoàn SOVICO và Viện đại học Oxford ký biên bản ghi nhớ hợp tác, tài trợ đầu tư phát triển nghiên cứu, giáo dục với tổng giá trị 155 triệu bảng Anh. Trong khi đó, Hãng hàng không Vietjet và Tập đoàn Rolls-Royce ký kết thỏa thuận cung cấp động cơ và dịch vụ động cơ cho đội tàu bay thân rộng với tổng giá trị 400 triệu USD.

LỊCH SỰ KIỆN

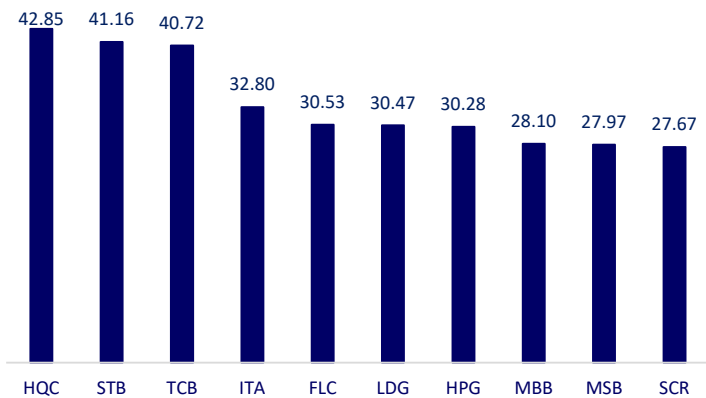
Mã	Ngày GDKHQ	Ngày ĐKCC	Ngày thực hiện	Loại	Tỉ lệ	Giá trị
HAM	11/4/2021	11/5/2021		Cổ phiếu	50%	
NTP	11/4/2021	11/5/2021	11/24/2021	Tiền mặt		1,500
PSE	11/4/2021	11/5/2021	11/25/2021	Tiền mặt		700
PC1	11/4/2021	11/5/2021		Cổ phiếu	20%	
BHP	11/5/2021	11/8/2021	11/19/2021	Tiền mặt		250
ABI	11/5/2021	11/8/2021		Cổ phiếu	14%	
TRC	11/8/2021	11/9/2021	11/26/2021	Tiền mặt		900
BVH	11/8/2021	11/9/2021	11/30/2021	Tiền mặt		898.5
IDC	11/9/2021	11/10/2021	11/25/2021	Tiền mặt		2,400
C36	11/16/2021	11/17/2021	11/25/2021	Tiền mặt		300

TIN TỨC CHỌN LỌC

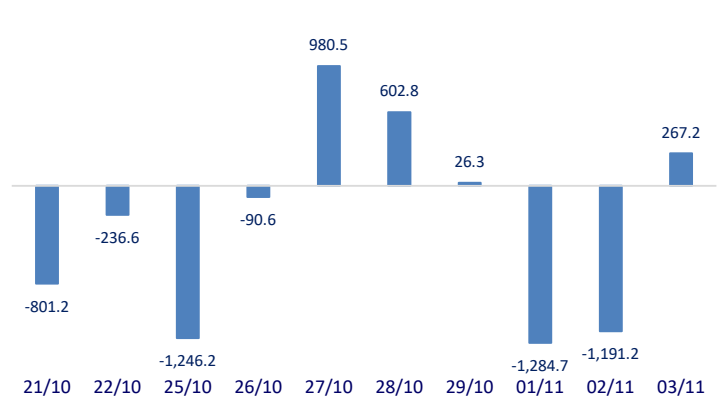
- Bộ Giao thông - Vận tải đồng ý quy hoạch bến cảng tổng hợp Vạn Ninh tiếp nhận cỡ tàu 20.000 tấn
- Chính thức ban hành Danh mục quốc gia các dự án kêu gọi đầu tư nước ngoài
- Chờ dòng vốn lớn từ châu Âu
- Các đối tác cam kết 665 triệu USD hỗ trợ phục hồi xanh cho ASEAN
- Hàn Quốc: CPI tăng cao kỷ lục trong gần 10 năm
- Tình trạng thiếu than của Trung Quốc giảm bớt sau nhiều biện pháp can thiệp của chính phủ

	Đóng cửa	1D	5D	KL mua	KL bán	Nội dung
VCB	98,700	0.82%	2.71%	5,764,900	3,018,500	- CTG: đến 31/10, tổng tài sản ngân hàng tăng 8,1%. Tổng nguồn vốn tăng gần 8%, trong đó nguồn vốn thị trường 1 tăng 10%. Tín dụng tăng 8%. Các chỉ số như ROA và ROE lần lượt ở mức 1,3% và 16,1%. Hệ số an toàn vốn đạt hơn 9%. Lũy kế 9 tháng, lợi nhuận trước thuế đạt 13.910 tỷ đồng, tăng 34% so với cùng kỳ năm trước.
BID	43,050	2.62%	7.89%	8,588,400	8,191,100	
CTG	33,000	1.85%	6.11%	33,149,200	31,560,300	
TCB	53,700	4.07%	4.27%	62,145,500	59,126,700	
VPB	38,400	2.26%	1.19%	26,049,500	27,436,900	
MBB	29,150	2.64%	2.64%	42,874,000	49,063,200	
HDB	27,200	6.25%	7.94%	20,400,600	15,622,800	
TPB	44,200	0.91%	2.08%	6,546,900	7,837,000	
STB	27,900	4.69%	5.28%	71,718,400	63,603,100	
ACB	33,850	2.11%	7.80%	19,843,900	21,727,500	
NVL	105,200	-2.68%	1.25%	8,263,800	7,380,600	- KDH: Ông Bùi Quang Huy, Phó Tổng Giám đốc, đăng ký bán 174.075 cp trong tổng số 274.075 cp đang sở hữu. Giao dịch dự kiến thực hiện từ 5/11 đến 4/12/2021.
KDH	47,200	-6.35%	-1.67%	6,691,200	8,697,800	
PDR	93,500	-1.89%	-3.71%	4,902,200	5,267,600	
GAS	120,000	-1.32%	-1.40%	2,743,000	3,245,000	- PLX: báo lãi sau thuế giảm hơn 91% chỉ còn gần 80 tỷ đồng trong quý 3, là mức lợi nhuận thấp nhất kể từ sau khoản lỗ hơn 1.800 tỷ trong quý 1 năm ngoái.
POW	12,600	-1.95%	1.61%	42,100,900	44,041,800	
PLX	53,000	-2.39%	-4.16%	2,586,300	3,296,600	
VIC	95,300	-0.52%	0.32%	11,135,000	5,700,200	- VIC: Ở lĩnh vực công nghiệp, VinFast tiếp tục khẳng định vị thế dẫn đầu tại Việt Nam cũng như tăng tốc chiến lược mở rộng ra các thị trường nước ngoài.
VHM	82,900	-2.47%	2.35%	16,318,900	18,335,400	
VRE	31,700	2.76%	1.60%	23,002,300	22,977,800	
VNM	88,200	-1.12%	-2.43%	12,430,300	7,698,700	- MSN và VNM đều nằm trong top cổ phiếu bị khối ngoại bán ròng mạnh nhất trong phiên giao dịch hôm nay với giá trị lần lượt 43,8 tỷ đồng và 41,3 tỷ đồng
MSN	145,500	0.00%	-0.89%	2,270,800	2,314,300	
SAB	172,600	4.48%	7.94%	596,000	503,500	
BVH	129,800	-1.67%	-3.13%	891,300	1,072,000	- HPG: thông báo sản lượng bán hàng tháng 10 đạt 968.000 tấn thép các loại, tăng 64% so với cùng kỳ và tăng 31% so với tháng 9 – ghi nhận tăng thứ 4 liên tiếp. Đồng thời, sản lượng bán hàng trong tháng 10 chỉ thấp hơn mức kỷ lục thiết lập tháng 3 (đạt 1 triệu tấn). Trong đó, thép xây dựng đóng góp nhiều nhất với 467.000 tấn, tăng 87% so với cùng kỳ năm trước và tăng 42% so với tháng trước.
VJC	129,800	-1.67%	-3.13%	891,300	1,072,000	
FPT	96,100	0.00%	-2.14%	4,164,500	4,320,200	
MWG	128,800	-0.08%	-2.42%	2,048,600	2,216,800	
PNJ	104,500	-0.48%	2.55%	1,336,900	1,519,500	
GVR	39,300	-6.65%	-1.75%	9,479,800	13,120,900	
SSI	41,700	-1.53%	3.22%	29,038,800	35,683,700	
HPG	55,600	0.18%	-3.97%	49,638,900	44,044,500	

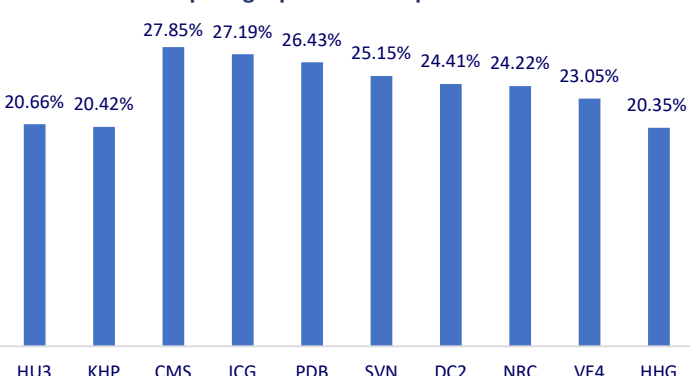
Top CP giao dịch nhiều nhất (khối lượng CP - triệu)



Dòng tiền NĐTNN 10 phiên gần nhất (tỷ đồng)



Top tăng 3 phiên liên tiếp



Top giảm 3 phiên liên tiếp

