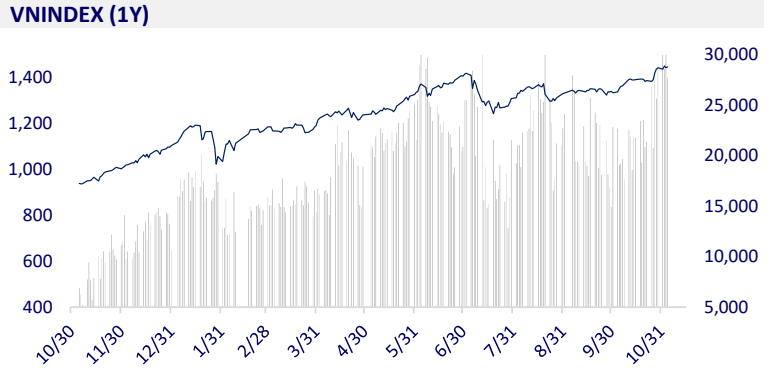
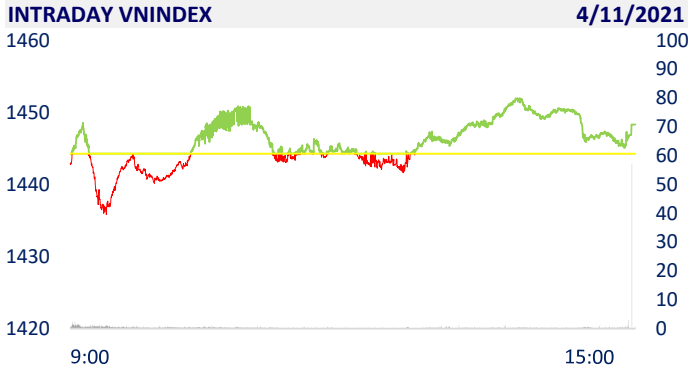



TTCK VIỆT NAM		1D	YTD
VN-INDEX	1,448.34	0.28%	31.73%
VN30	1,528.21	-0.16%	44.39%
HNX	422.42	1.61%	114.32%
UPCOM	107.38	0.37%	45.44%
GT mua ròng NĐTNN (tỷ)	-93.26		
Tổng GTGD (tỷ)	33,803.14	-34.90%	97.07%

- Khối ngoại bán ròng trở lại 93 tỷ đồng trong phiên 4/11. PAN bị khối ngoại bán ròng mạnh nhất với 457 tỷ đồng. SSI và GEX bị bán ròng lần lượt 163 tỷ đồng và 61 tỷ đồng. Trong khi đó, CTG được mua ròng mạnh nhất với 68 tỷ đồng. VHM cũng được mua ròng 62 tỷ đồng.



ETF & PHÁI SINH		1D	YTD
E1VFN30	25,650	-0.19%	36.44%
FUEMAV30	17,970	-0.61%	43.42%
FUESSV30	18,950	6.40%	42.48%
FUESSV50	22,800	0.88%	44.30%
FUESSVFL	20,500	-2.38%	50.18%
FUEVFVND	27,780	-0.07%	61.51%
FUEVN100	19,400	-0.41%	39.07%
VN30F2110	1,489.00	0.00%	
VN30F2111	1,529.80	0.09%	
VN30F2112	1,527.50	0.03%	
VN30F2203	1,528.10	0.23%	



THỊ TRƯỜNG THẾ GIỚI		1D	YTD
Nikkei	29,794.37	0.03%	8.56%
Shanghai	3,526.87	0.81%	3.29%
Kospi	2,983.22	0.25%	3.82%
Hang Seng	25,225.19	0.63%	-7.08%
STI (Singapore)	3,219.69	0.00%	12.21%
SET (Thái Lan)	1,626.27	0.89%	12.21%
Dầu thô (\$/thùng)	82.28	3.15%	70.35%
Vàng (\$/ounce)	1,780.55	0.29%	-6.47%

- Chứng khoán châu Á tăng sau khi Fed họp. Tại Nhật Bản, Nikkei 225 tăng 0,03%. Thị trường Trung Quốc đi lên với Shanghai Composite tăng 0,81% còn Shenzhen Component tăng 1,305%. Hang Seng của Hong Kong tăng 0,63%. Chỉ số Kospi của Hàn Quốc tăng 0,25%.

KINH TẾ VĨ MÔ		1D (bps)	YTD (bps)
Lãi suất liên NH	0.66%	6	53
Lãi suất tiết kiệm 12T	5.60%	0	-20
TPCP - 5 năm	1.21%	5	-1
TPCP - 10 năm	1.94%	7	-9
USD/VND	22,775	-0.18%	-1.74%
EUR/VND	26,621	-0.70%	-8.53%
CNY/VND	3,614	-0.06%	1.15%

- Bình Định đang là địa điểm thu hút đầu tư mạnh mẽ nhờ triển khai hàng loạt giải pháp về cải cách hành chính giúp giảm thời gian giải quyết thủ tục đầu tư từ 32 ngày xuống còn 25 ngày. Từ đầu năm 2021 đến nay, tổng số vốn đầu tư trực tiếp nước ngoài (FDI) thu hút được đạt hơn 72,5 triệu USD và trên 71.000 tỷ đồng đầu tư trong nước.

LỊCH SỰ KIỆN

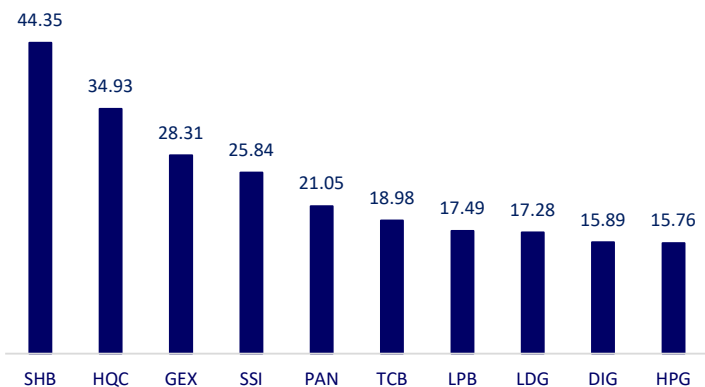
Mã	Ngày GDKHQ	Ngày ĐKCC	Ngày thực hiện	Loại	Tỉ lệ	Giá trị
HAM	11/4/2021	11/5/2021		Cổ phiếu	50%	
NTP	11/4/2021	11/5/2021	11/24/2021	Tiền mặt		1,500
PSE	11/4/2021	11/5/2021	11/25/2021	Tiền mặt		700
PC1	11/4/2021	11/5/2021		Cổ phiếu	20%	
BHP	11/5/2021	11/8/2021	11/19/2021	Tiền mặt		250
ABI	11/5/2021	11/8/2021		Cổ phiếu	14%	
TRC	11/8/2021	11/9/2021	11/26/2021	Tiền mặt		900
BVH	11/8/2021	11/9/2021	11/30/2021	Tiền mặt		898.5
IDC	11/9/2021	11/10/2021	11/25/2021	Tiền mặt		2,400
C36	11/16/2021	11/17/2021	11/25/2021	Tiền mặt		300

TIN TỨC CHỌN LỌC

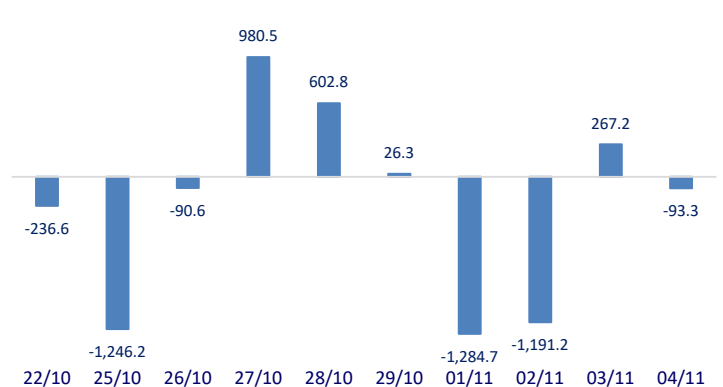
- Ký kết các thỏa thuận hợp tác trị giá nhiều tỷ USD giữa Việt Nam và Pháp
- Việt Nam - Nga sớm ký kết Nghị định thư hợp tác về sản xuất ô tô
- Bình Định thu hút hơn 72,5 triệu USD và 71.000 tỷ đồng vốn đầu tư
- ECB rất khó có thể tăng lãi suất trong năm tới
- Kinh tế Trung Quốc trải qua thời kỳ lạm phát kèm suy thoái
- Khủng hoảng thiếu than, điện ở Trung Quốc hạ nhiệt

	Đóng cửa	1D	5D	KL mua	KL bán	Nội dung
VCB	98,400	-0.30%	0.51%	4,055,100	1,939,000	- VPB: kể từ năm 2020, VPBank đã thực hiện phát hành ESOP vào tháng 8/2021, hoàn tất việc thoái 49% vốn Công ty tài chính TNHH MTV Ngân hàng Việt Nam Thịnh Vượng (FE Credit) và hoàn thành 90% kế hoạch trả cổ tức bằng cổ phiếu và phát hành thêm cổ phiếu. VPBank kỳ vọng Ngân hàng Nhà nước xem xét phê duyệt hạn mức tín dụng (room tín dụng) với hệ số cao sau khi đã hoàn tất các kế hoạch tăng vốn.
BID	44,000	2.21%	10.41%	6,836,700	7,039,300	
CTG	32,600	-1.21%	4.15%	17,295,700	22,792,400	
TCB	53,300	-0.74%	2.90%	30,121,000	36,922,400	
VPB	38,000	-1.04%	-1.55%	7,882,400	10,906,200	
MBB	28,900	-0.86%	1.40%	18,472,200	28,660,200	
HDB	27,050	-0.55%	5.87%	8,652,100	9,338,300	
TPB	43,750	-1.02%	-1.46%	2,830,900	3,354,900	
STB	27,450	-1.61%	2.81%	25,142,500	29,367,200	
ACB	33,500	-1.03%	5.18%	7,172,400	12,074,000	
NVL	104,000	-1.14%	-3.53%	4,774,500	4,806,800	- NVL: Tính đến quý 3/2021, NVL đã thực hiện thanh toán tổng giá trị vốn gốc và lãi vay gần 25,949 tỷ đồng cho các khoản vay đến hạn và các khoản vay tất toán trước hạn
KDH	47,450	0.53%	-4.14%	6,091,400	5,607,300	
PDR	93,700	0.21%	-1.68%	5,833,300	5,408,900	
GAS	117,100	-2.42%	-6.32%	2,592,300	2,857,500	- GAS: Bất chấp sự sụt giảm cả về sản lượng tiêu thụ khí khô và sản lượng LPG, doanh thu Q3/21 của GAS vẫn tăng trưởng 16,3% QoQ lên 18.543 tỷ đồng chủ yếu nhờ giá năng lượng tăng vọt.
POW	12,650	0.40%	-0.78%	27,377,900	26,787,000	
PLX	52,700	-0.57%	-3.83%	2,702,600	2,357,400	
VIC	95,000	-0.31%	0.00%	8,473,200	3,419,700	- VHM: Phát hành thành công 22,8 triệu trái phiếu kỳ hạn 36 tháng với tổng giá trị 2.280 tỷ đồng, trái phiếu không chuyển đổi, không kèm chứng quyền và không được đảm bảo bằng tài sản
VHM	82,700	-0.24%	2.10%	13,551,400	13,393,900	
VRE	31,550	-0.47%	1.77%	9,720,000	12,362,700	
VNM	88,400	0.23%	-2.43%	11,183,200	3,997,500	- VNM: SCIC đăng ký bán toàn bộ 900.000 cp VNM. Thời gian thực hiện giao dịch từ 02/11/2021-01/12/2021
MSN	147,900	1.65%	-2.50%	2,099,100	2,201,500	
SAB	171,800	-0.46%	4.37%	210,700	241,600	
BVH	129,600	-0.15%	-2.92%	831,600	1,049,700	- BVH: Quý 3, doanh thu phí bảo hiểm gốc của BVH giảm gần 400 tỷ đồng so cùng kỳ, tương đương 4%, còn gần 9,279 tỷ đồng. Tuy nhiên, nhờ phí nhượng tái bảo hiểm giảm 22% so cùng kỳ, còn hơn 849 tỷ đồng, nên doanh thu thuần hoạt động kinh doanh bảo hiểm nhích nhẹ 3%, lên gần 8,985 tỷ đồng. Trong khi đó, tổng chi phí kinh doanh bảo hiểm không còn vượt mặt doanh thu như cùng kỳ nên BVH đã có lãi gộp kinh doanh bảo hiểm gần 293 tỷ đồng.
VJC	129,600	-0.15%	-2.92%	831,600	1,049,700	
FPT	96,000	-0.10%	-2.04%	3,633,300	3,169,000	
MWG	129,900	0.85%	-1.59%	1,763,900	2,056,500	
PNJ	104,000	-0.48%	2.36%	934,700	1,293,200	
GVR	39,950	1.65%	-0.25%	7,412,900	7,855,800	
SSI	43,000	3.12%	5.39%	40,448,900	48,062,700	
HPG	56,300	1.26%	-2.93%	31,331,400	31,484,400	

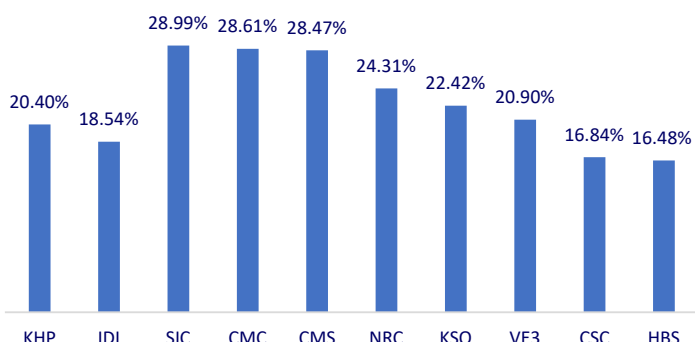
Top CP giao dịch nhiều nhất (khối lượng CP - triệu)



Dòng tiền NGTNN 10 phiên gần nhất (tỷ đồng)



Top tăng 3 phiên liên tiếp



Top giảm 3 phiên liên tiếp

