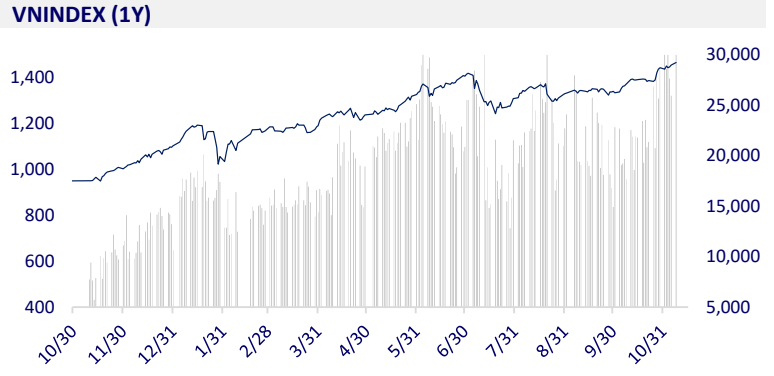
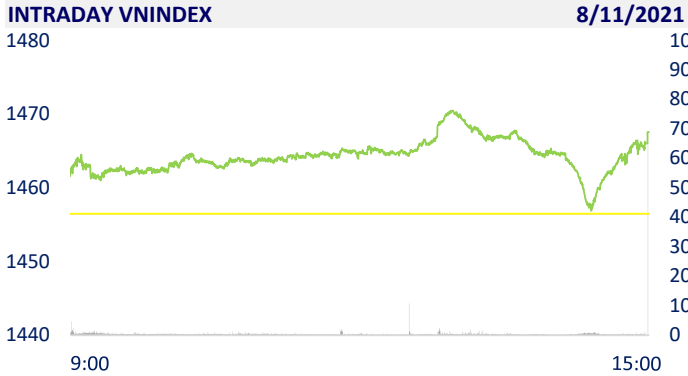
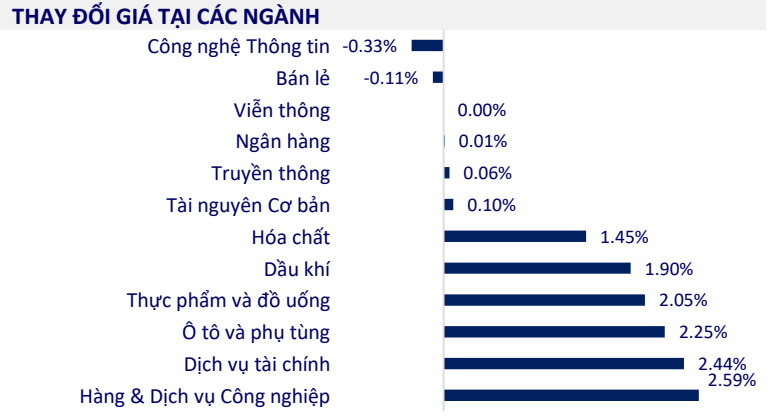


TTCK VIỆT NAM		1D	YTD
VN-INDEX	1,460.01	0.24%	32.79%
VN30	1,532.06	0.02%	44.75%
HNX	432.10	1.04%	119.23%
UPCOM	109.03	0.77%	47.68%
GT mua ròng NĐTNN (tỷ)	518.91		
Tổng GTGD (tỷ)	35,218.65	9.36%	105.32%

- Trên HoSE, khối ngoại đẩy mạnh mua ròng gần 9 triệu cổ phiếu, giá trị mua ròng ghi nhận hơn 504 tỷ đồng. Cổ phiếu thép HPG hôm nay tiếp tục là cổ phiếu nhận được lực mua ròng mạnh nhất với giá trị 169 tỷ đồng. Xếp tiếp theo danh sách mua ròng lần lượt là VHM (129 tỷ đồng), GEX (85 tỷ đồng), VNM (83 tỷ đồng), STB (83 tỷ đồng)...



ETF & PHÁI SINH		1D	YTD
E1VFN30	25,950	-0.04%	38.03%
FUEMAV30	18,090	0.00%	44.37%
FUESSV30	19,030	6.85%	43.08%
FUESSV50	22,800	0.88%	44.30%
FUESSVFL	21,250	1.43%	55.68%
FUEVFVND	28,000	0.00%	62.79%
FUEVN100	19,600	1.08%	40.50%
VN30F2110	1,489.00	0.00%	
VN30F2111	1,537.70	0.17%	
VN30F2112	1,534.90	0.07%	
VN30F2203	1,532.90	0.24%	



THỊ TRƯỜNG THẾ GIỚI		1D	YTD
Nikkei	29,507.05	-0.29%	7.52%
Shanghai	3,498.63	0.20%	2.47%
Kospi	2,960.20	-0.31%	3.02%
Hang Seng	24,763.77	0.14%	-8.78%
STI (Singapore)	3,242.34	0.00%	13.00%
SET (Thái Lan)	1,626.13	-0.01%	12.20%
Dầu thô (\$/thùng)	82.50	0.17%	70.81%
Vàng (\$/ounce)	1,818.90	0.03%	-4.45%

- Chứng khoán châu Á trái chiều, giá dầu tăng 1%. Tại Nhật Bản, Nikkei 225 giảm 0,29%. Thị trường Trung Quốc đi lên với Shanghai Composite tăng 0,2%, Shenzhen Component tăng 0,32%. Hang Seng của Hong Kong tăng 0,14%. Chỉ số Kospi của Hàn Quốc giảm 0,31%.

KINH TẾ VĨ MÔ		1D (bps)	YTD (bps)
Lãi suất liên NH	0.62%	0	49
Lãi suất tiết kiệm 12T	5.60%	0	-20
TPCP - 5 năm	1.21%	6	-1
TPCP - 10 năm	1.94%	9	-9
USD/VND	22,760	-0.04%	-1.80%
EUR/VND	26,641	-0.02%	-8.46%
CNY/VND	3,612	-0.03%	1.09%

- Tổng nhu cầu vốn đầu tư phát triển hệ thống cảng hàng không đến năm 2030 vào khoảng 400.000 tỷ đồng, chiếm khoảng 22% nhu cầu vốn đầu tư toàn ngành giao thông - vận tải. Đây là một trong những thông tin quan trọng trong Tờ trình về việc phê duyệt Quy hoạch tổng thể phát triển hệ thống cảng hàng không, sân bay toàn quốc thời kỳ 2021-2030, tầm nhìn đến năm 2050 vừa được Bộ GTVT gửi Thủ tướng Chính phủ vào cuối tuần trước.

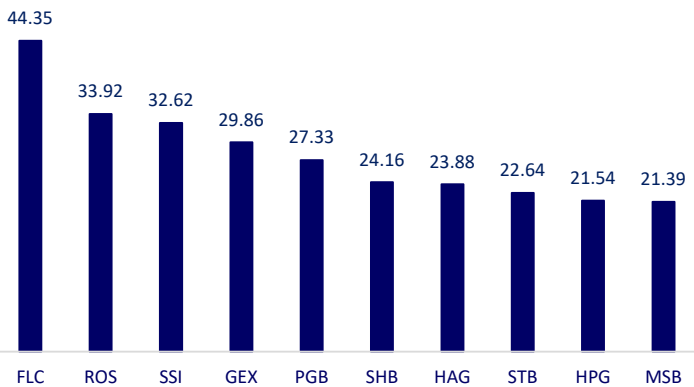
LỊCH SỰ KIỆN						
Mã	Ngày GDKHQ	Ngày ĐKCC	Ngày thực hiện	Loại	Tỉ lệ	Giá trị
CDR	11/8/2021	11/9/2021		Cổ phiếu	33%	
HTC	11/8/2021	11/9/2021	11/26/2021	Tiền mặt		300
TRC	11/8/2021	11/9/2021	11/26/2021	Tiền mặt		900
BVH	11/8/2021	11/9/2021	11/30/2021	Tiền mặt		898.5
TDT	11/9/2021	11/10/2021		Cổ phiếu	33%	
IDC	11/9/2021	11/10/2021	11/25/2021	Tiền mặt		2,400
PTD	11/9/2021	11/10/2021	11/18/2021	Tiền mặt		1,000
ADP	11/9/2021	11/10/2021	12/3/2021	Tiền mặt		400
VNF	11/10/2021	11/11/2021		Cổ phiếu	5%	
C36	11/16/2021	11/17/2021	11/25/2021	Tiền mặt		300

TIN TỨC CHỌN LỌC

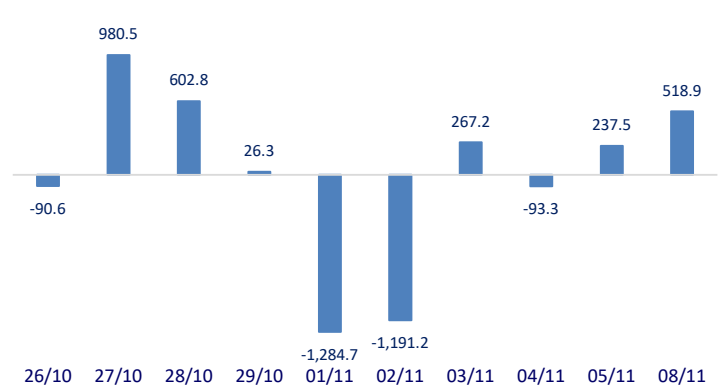
- Đề xuất đầu tư 6 cảng hàng không mới
- TP.HCM không đứt gãy nguồn lao động
- Đề xuất nâng trần nợ công, ban hành nhiều gói hỗ trợ mới
- Khủng hoảng năng lượng do thiếu than đang dần lắng xuống
- Nhập khẩu dầu thô của Trung Quốc trong tháng 10 thấp nhất 3 năm
- Nhật Bản sẽ chi 265 tỷ USD để vực dậy nền kinh tế trước đại dịch

	Đóng cửa	1D	5D	KL mua	KL bán	Nội dung
VCB	98,200	0.72%	1.24%	1,738,100	2,054,000	- VCB: phê duyệt phương án phát hành trái phiếu riêng lẻ năm 2021 với khối lượng tối đa 4.000 tỷ đồng. Trái phiếu có kỳ hạn tối thiểu 7 năm và tối đa 10 năm với lãi suất cố định hoặc thả nổi. Thời điểm phát hành dự kiến trong quý IV. Trước đó, Vietcombank đã thông báo mua lại trước hạn gần 4.000 tỷ đồng trái phiếu phát hành năm 2016. Đây là các loại trái phiếu kỳ hạn 10 năm được phát hành nhằm mục đích mở rộng nguồn vốn cho vay trung dài hạn và đa dạng hóa kênh huy động vốn của ngân hàng. Thời gian thực hiện quyền mua lại trái phiếu là trong tháng 10, 11 và 12/2021.
BID	43,900	0.69%	5.02%	4,153,200	5,301,800	
CTG	32,800	0.31%	1.86%	18,661,700	20,948,400	
TCB	52,600	-0.75%	1.94%	32,881,200	39,198,100	
VPB	37,550	-1.05%	0.00%	11,409,700	15,483,300	
MBB	28,500	-0.52%	0.35%	23,511,300	26,438,200	
HDB	27,000	1.12%	6.72%	8,655,500	10,159,900	
TPB	43,800	0.69%	0.92%	5,663,400	6,965,400	
STB	27,850	0.72%	4.70%	36,219,100	38,408,600	
ACB	33,400	-0.30%	2.14%	8,095,000	10,792,700	
NVL	104,600	-0.38%	-4.56%	3,838,700	4,258,300	- NVL: Cá nhân trong nước đã mua ròng NVL với giá trị 451 tỷ đồng trong tuần giao dịch đầu tiên của tháng 11.
KDH	48,050	-0.31%	-1.94%	4,991,500	4,501,400	- Tính chung cả tuần vừa qua, giá dầu WTI giảm gần 2,8%, đánh dấu tuần giảm giá thứ 2 liên tiếp sau chuỗi 9 tuần tăng giá.
PDR	93,100	-1.90%	0.00%	5,181,500	6,068,000	
GAS	123,000	0.49%	1.40%	2,257,400	2,876,500	
POW	13,100	0.77%	0.00%	32,310,900	51,040,100	
PLX	54,700	1.48%	1.48%	3,211,400	4,413,100	- VIC: VinFast nhận khoản ưu đãi tín dụng thuế 20,5 triệu USD khi cam kết lập trụ sở tại California, đầu tư 200 triệu USD và tạo ra ít nhất 1.065 việc làm toàn thời gian.
VIC	94,900	-0.11%	-0.94%	2,651,300	3,323,400	
VHM	82,400	0.49%	-2.25%	11,666,600	13,540,500	
VRE	30,850	-1.12%	-0.96%	12,204,500	14,184,000	- MSN: Cùng với việc sáp nhập mảng kinh doanh thức ăn chăn nuôi, De Heus và Masan còn đồng ý tiến tới những giao dịch cung ứng chiến lược dài hạn trong thỏa thuận chung giữa hai bên
VNM	90,800	1.79%	0.89%	9,061,200	11,376,300	
MSN	152,000	2.84%	4.47%	2,591,800	2,811,600	
SAB	173,700	0.99%	7.22%	211,900	248,400	- VJC: Vietjet và Tập đoàn chế tạo máy bay Airbus đạt được thỏa thuận đối tác chiến lược về thực hiện hợp đồng 119 tàu bay đã đặt hàng, hợp tác phát triển đội tàu bay thân rộng cùng nhiều hỗ trợ khác sau đại dịch. Ngay trong tháng 11, Vietjet sẽ tiếp nhận và đưa vào khai thác ba tàu A330 thuê, trong kế hoạch triển khai đội máy bay thân rộng theo mô hình hàng không chi phí thấp của hãng.
BVH	131,800	1.38%	1.38%	1,219,800	1,611,100	
VJC	131,800	1.38%	1.38%	1,219,800	1,611,100	
FPT	97,400	-0.20%	1.67%	2,901,900	4,329,300	
MWG	131,600	-0.30%	1.23%	1,606,100	2,540,000	
PNJ	108,000	0.00%	6.82%	640,300	841,600	
GVR	40,700	1.50%	3.43%	7,169,200	8,613,900	
SSI	44,500	3.73%	7.49%	45,123,100	53,545,900	
HPG	56,800	0.35%	1.97%	32,599,700	43,807,300	

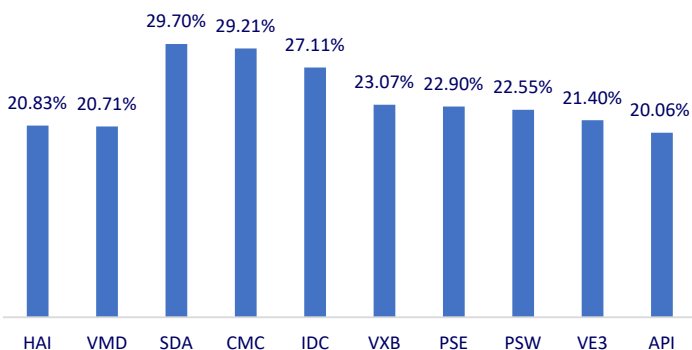
Top CP giao dịch nhiều nhất (khối lượng CP - triệu)



Dòng tiền NĐTNN 10 phiên gần nhất (tỷ đồng)



Top tăng 3 phiên liên tiếp



Top giảm 3 phiên liên tiếp

