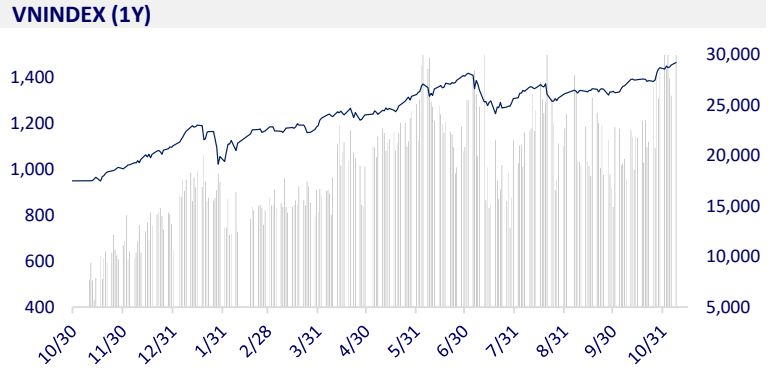
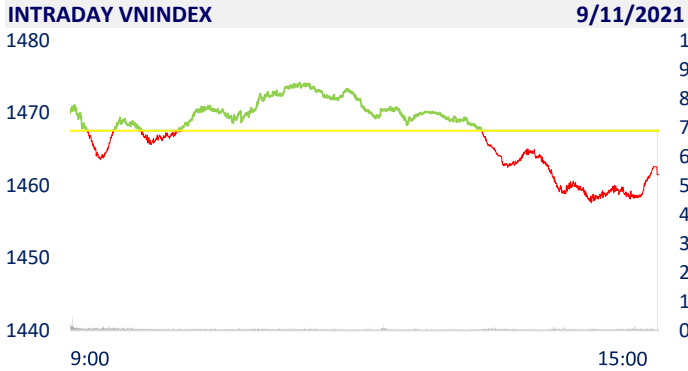
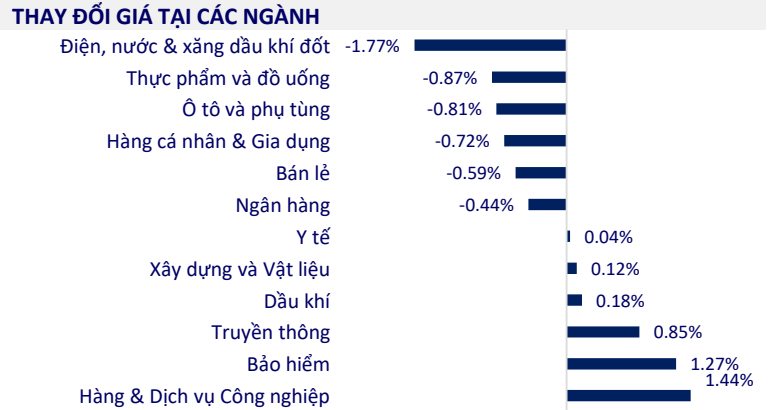


TTCK VIỆT NAM		1D	YTD
VN-INDEX	1,461.50	-0.41%	32.93%
VN30	1,527.13	-0.56%	44.29%
HNX	432.64	0.12%	119.50%
UPCOM	109.18	0.14%	47.88%
GT mua ròng NĐTNN (tỷ)	8.24		
Tổng GTGD (tỷ)	37,163.88	-5.08%	116.66%

- Tính chung cả 3 sàn khối ngoại mua ròng nhẹ trong phiên 9/11. HPG được khối ngoại mua ròng mạnh nhất với 173 tỷ đồng. CTG và VHM được mua ròng lần lượt 95 tỷ đồng và 86 tỷ đồng. Chiều ngược lại, MSN bị bán ròng mạnh nhất với 97 tỷ đồng DXG và NVL bị bán ròng lần lượt 91 tỷ đồng và 80 tỷ đồng.



ETF & PHÁI SINH		1D	YTD
E1VFN30	25,690	-1.00%	36.65%
FUEMAV30	18,000	-0.50%	43.66%
FUESSV30	19,090	7.19%	43.53%
FUESSV50	22,800	0.00%	44.30%
FUESSVFL	21,200	-0.24%	55.31%
FUEVFVND	27,980	-0.07%	62.67%
FUEVN100	19,450	-0.77%	39.43%
VN30F2110	1,489.00	0.00%	
VN30F2111	1,525.50	-0.79%	
VN30F2112	1,524.00	-0.71%	
VN30F2203	1,521.40	-0.75%	



THỊ TRƯỜNG THẾ GIỚI		1D	YTD
Nikkei	29,285.46	-0.82%	6.71%
Shanghai	3,507.00	0.24%	2.71%
Kospi	2,962.46	0.08%	3.10%
Hang Seng	24,813.13	-0.24%	-8.60%
STI (Singapore)	3,242.34	0.00%	13.00%
SET (Thái Lan)	1,631.69	0.34%	12.58%
Dầu thô (\$/thùng)	82.28	0.32%	70.35%
Vàng (\$/ounce)	1,826.95	0.04%	-4.03%

- Chứng khoán châu Á trái chiều sau phiên lập đỉnh của Phố Wall. Tại Nhật Bản, Nikkei 225 giảm 0,82%. Thị trường Trung Quốc đi lên với Shanghai Composite tăng 0,24%, Shenzhen Component tăng 0,435%. Hang Seng của Hong Kong giảm 0,24%. Chỉ số Kospi của Hàn Quốc tăng 0,08%.

KINH TẾ VĨ MÔ		1D (bps)	YTD (bps)
Lãi suất liên NH	0.63%	1	50
Lãi suất tiết kiệm 12T	5.60%	0	-20
TPCP - 5 năm	0.93%	-28	-29
TPCP - 10 năm	1.97%	3	-6
USD/VND	22,758	-0.01%	-1.81%
EUR/VND	26,699	0.05%	-8.26%
CNY/VND	3,615	0.00%	1.18%

- Bộ Giao thông vận tải đề xuất mở lại chuyến bay thường lệ chở khách vào Việt Nam theo 3 giai đoạn, trong đó giai đoạn 1 bắt đầu từ quý I năm sau. Bộ cũng kiến nghị Chính phủ quyết định thời điểm cụ thể triển khai các giai đoạn thực hiện nối lại các chuyến bay quốc tế thường lệ chở khách.

LỊCH SỰ KIỆN

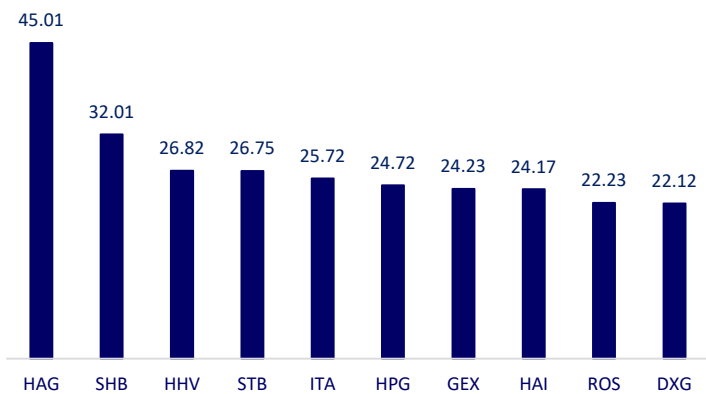
Mã	Ngày GDKHQ	Ngày ĐKCC	Ngày thực hiện	Loại	Tỉ lệ	Giá trị
TDT	11/9/2021	11/10/2021		Cổ phiếu	33%	
IDC	11/9/2021	11/10/2021	11/25/2021	Tiền mặt		2,400
PTD	11/9/2021	11/10/2021	11/18/2021	Tiền mặt		1,000
ADP	11/9/2021	11/10/2021	12/3/2021	Tiền mặt		400
VNF	11/10/2021	11/11/2021		Cổ phiếu	5%	
VPI	11/11/2021	11/12/2021		Cổ phiếu	10%	
SHB	11/11/2021	11/12/2021		Cổ phiếu	10.5%	
PVT	11/11/2021	11/12/2021	12/6/2021	Tiền mặt		1,000
SDC	11/11/2021	11/12/2021	11/25/2021	Tiền mặt		500
C36	11/16/2021	11/17/2021	11/25/2021	Tiền mặt		300

TIN TỨC CHỌN LỌC

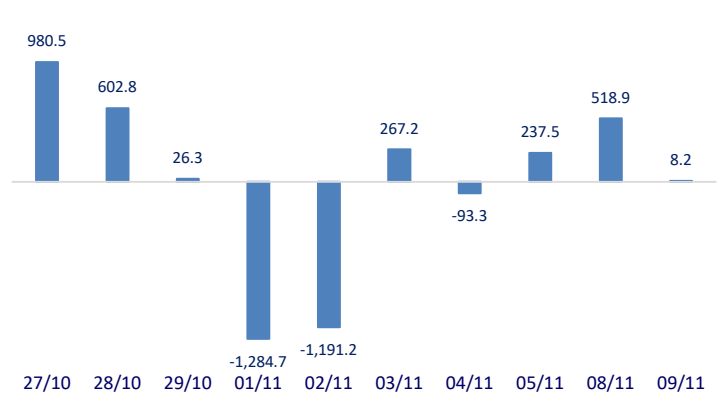
- Bộ Giao thông vận tải đề xuất mở lại các chuyến bay quốc tế đến 15 quốc gia, vùng lãnh thổ
- Standard Chartered: Việt Nam là điểm đến ưu tiên trong các nền kinh tế mới
- 5 năm, Việt Nam tăng 16 bậc trong xếp hạng năng lực cạnh tranh toàn cầu ngành công nghiệp
- Fed cảnh báo nguy cơ của các tài sản rủi ro và stablecoin
- Nỗi sợ bong bóng đang gia tăng khi các thị trường tài chính bùng nổ nhanh chóng
- Fed cảnh báo ảnh hưởng từ thị trường BĐS Trung Quốc đến Mỹ

	Đóng cửa	1D	5D	KL mua	KL bán	Nội dung
VCB	97,100	-1.12%	-0.82%	2,015,300	2,111,300	- TPB: 4 tổ chức nằm trong Khối đầu tư của SoftBank mua vào 24,1 triệu cổ phiếu TPB, ước chi 1.041 tỷ đồng. Các giao dịch diễn ra từ ngày 5/10 đến 3/11 theo phương thức khớp lệnh và thỏa thuận.
BID	43,000	-2.05%	2.50%	3,839,700	5,093,900	- TCB: Niêm yết bổ sung 6.008.568 cổ phiếu do phát hành ESOP, giúp nâng tổng số lượng chứng khoán sau khi thay đổi niêm yết là 3.510.914.798 cổ phiếu. Ngày giao dịch chính thức 16/09/2022
CTG	32,950	0.46%	1.70%	26,633,500	28,849,800	
TCB	52,300	-0.57%	1.36%	32,159,200	40,101,900	
VPB	37,050	-1.33%	-1.33%	14,899,500	15,950,100	
MBB	28,600	0.35%	0.70%	22,655,600	26,141,900	
HDB	27,700	2.59%	8.20%	10,987,800	14,399,800	
TPB	43,400	-0.91%	-0.91%	3,655,200	3,878,700	
STB	28,100	0.90%	5.44%	41,512,600	47,515,700	
ACB	33,450	0.15%	0.90%	8,884,600	10,545,000	
NVL	103,000	-1.53%	-4.72%	4,588,700	4,895,800	- NVL: Nhóm Novaland vừa huy động thêm gần 1.600 tỷ đồng trái phiếu. Một phần vốn được Novaland góp vốn cho công ty con và M&A Khu Resort Hoàn Vũ - Hồ Tràm.
KDH	48,400	0.73%	-3.97%	5,428,200	4,674,200	
PDR	92,300	-0.86%	-3.15%	4,468,600	4,929,300	
GAS	119,200	-3.09%	-1.97%	2,410,000	3,140,400	- POW: Trong tháng 10, nhu cầu phụ tải điện trên hệ thống tiếp tục giảm thấp do COVID-19 và thiên tai khiến sản lượng điện của PV Power chỉ đạt 42% kế hoạch tháng.
POW	12,850	-1.91%	0.00%	26,396,600	41,126,200	
PLX	54,500	-0.37%	0.37%	2,172,800	2,505,400	
VIC	94,900	0.00%	-0.94%	3,231,500	4,112,700	- VHM nằm trong top cổ phiếu được khối ngoại mua ròng mạnh nhất trong phiên giao dịch ngày hôm nay với giá trị lên tới 86,4 tỷ đồng.
VHM	83,000	0.73%	-2.35%	12,971,600	14,888,000	
VRE	30,400	-1.46%	-1.46%	14,601,600	15,722,300	
VNM	89,800	-1.10%	0.67%	5,393,800	8,379,200	- MSN: Masan hợp tác chiến lược với De Heus Việt Nam giữ vững mô hình chuỗi giá trị 3F
MSN	147,800	-2.76%	1.58%	2,148,800	2,325,700	
SAB	174,000	0.17%	5.33%	95,700	121,600	
BVH	131,000	-0.61%	-0.76%	889,800	1,064,800	- MWG: công bố BCTC hợp nhất quý 3/2021 với lợi nhuận thuần giảm so với cùng kỳ do tác động của đại dịch Covid-19, tương đương 967 tỷ đồng. Đáng chú ý, trong kỳ Công ty ghi nhận khoản doanh thu tài chính đột biến, chủ yếu là lãi tiền gửi với 686 tỷ đồng - cao gấp 2 lần so với cùng kỳ năm 2020.
VJC	131,000	-0.61%	-0.76%	889,800	1,064,800	
FPT	96,400	-1.03%	0.31%	3,302,000	3,474,700	
MWG	130,000	-1.22%	0.85%	1,427,000	2,031,500	
PNJ	106,000	-1.85%	0.95%	1,176,500	1,017,600	
GVR	40,600	-0.25%	-3.56%	5,874,400	8,449,600	
SSI	44,300	-0.45%	4.60%	28,490,600	30,869,000	
HPG	56,500	-0.53%	1.80%	44,091,300	45,061,000	

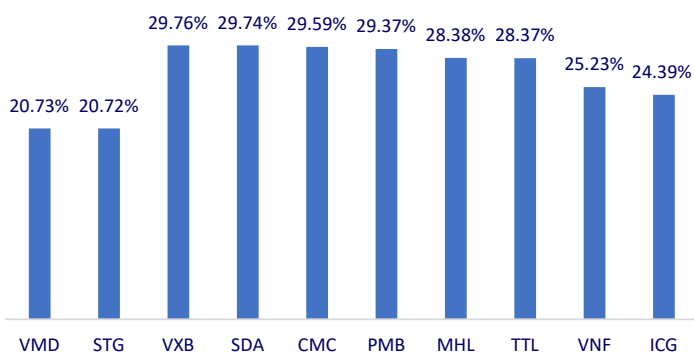
Top CP giao dịch nhiều nhất (khối lượng CP - triệu)



Dòng tiền NĐTNN 10 phiên gần nhất (tỷ đồng)



Top tăng 3 phiên liên tiếp



Top giảm 3 phiên liên tiếp

