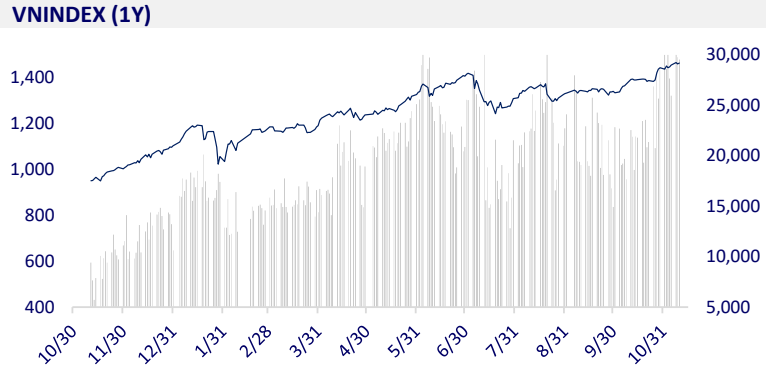
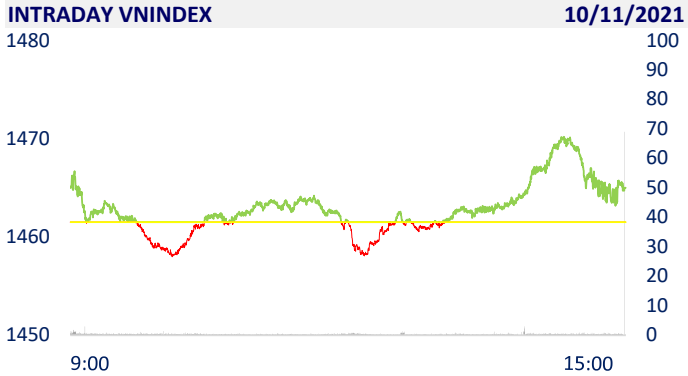
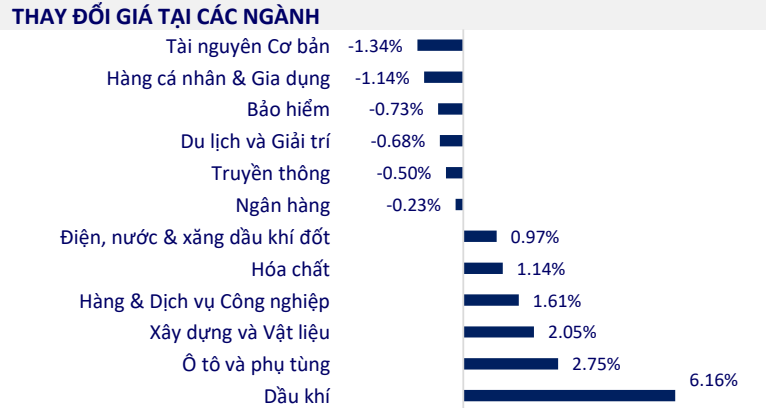


TTCK VIỆT NAM		1D	YTD
VN-INDEX	1,465.02	0.24%	33.25%
VN30	1,523.79	-0.22%	43.97%
HNX	438.24	1.29%	122.34%
UPCOM	109.66	0.44%	48.53%
GT mua ròng NĐTNN (tỷ)	-777.02		
Tổng GTGD (tỷ)	36,311.91	-2.29%	111.69%

- Tháng 10 năm nay số lượng tài khoản mở mới đạt 129.751 tài khoản, 10 tháng đầu năm đạt 1,086 triệu tài khoản. Bình quân mỗi tháng thị trường chứng khoán Việt Nam đón nhận hơn 108.600 tài khoản mới gia nhập. Sự bùng nổ gia nhập thị trường này bằng cả 4 năm trước đó cộng lại



ETF & PHÁI SINH		1D	YTD
E1VFN30	25,710	0.08%	36.76%
FUEMAV30	17,970	-0.17%	43.42%
FUESSV30	19,090	7.19%	43.53%
FUESSV50	22,800	0.00%	44.30%
FUESSVFL	21,200	0.00%	55.31%
FUEVFVND	27,750	-0.82%	61.34%
FUEVN100	19,500	0.26%	39.78%
VN30F2110	1,489.00	0.00%	
VN30F2111	1,529.30	0.25%	
VN30F2112	1,526.00	0.13%	
VN30F2203	1,524.90	0.23%	



THỊ TRƯỜNG THẾ GIỚI		1D	YTD
Nikkei	29,106.78	-0.36%	6.06%
Shanghai	3,492.46	-0.41%	2.28%
Kospi	2,930.17	-1.09%	1.97%
Hang Seng	24,996.14	1.34%	-7.92%
STI (Singapore)	3,242.34	0.00%	13.00%
SET (Thái Lan)	1,630.47	-0.07%	12.50%
Dầu thô (\$/thùng)	83.80	-0.69%	73.50%
Vàng (\$/ounce)	1,827.35	-0.21%	-4.01%

- Trung Quốc công bố số liệu lạm phát, chứng khoán châu Á trái chiều. Tại Nhật Bản, Nikkei 225 giảm 0,36%. Thị trường Trung Quốc đi xuống với Shanghai Composite giảm 0,41%, Shenzhen Component giảm 0,385%. Hang Seng của Hong Kong tăng 1,34%. Chỉ số Kospi của Hàn Quốc giảm 1,09%.

KINH TẾ VĨ MÔ		1D (bps)	YTD (bps)
Lãi suất liên NH	0.61%	-2	48
Lãi suất tiết kiệm 12T	5.60%	0	-20
TPCP - 5 năm	1.03%	10	-19
TPCP - 10 năm	1.98%	1	-5
USD/VND	22,748	-0.04%	-1.86%
EUR/VND	26,610	-0.36%	-8.57%
CNY/VND	3,614	0.00%	1.15%

- Ngày 9/11, Hiệp hội Doanh nghiệp châu Âu tại Việt Nam (EuroCham) công bố Chỉ số Môi trường kinh doanh EuroCham quý III/2021 (Business Climate Index - BCI) đạt 18,3 điểm phần trăm. Đây là mức tăng nhẹ nhưng đáng khích lệ so với mức điểm thấp kỷ lục là 15 điểm phần trăm được ghi nhận trong thời kỳ khó khăn nhất của đợt bùng phát dịch Covid-19 lần thứ tư hồi tháng 9/2021.

**LỊCH SỰ KIỆN**

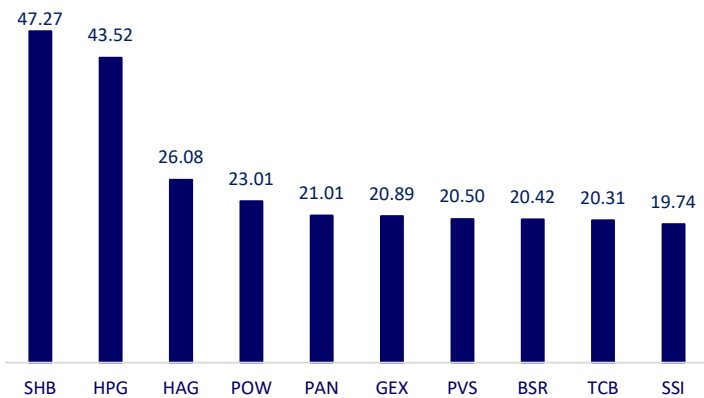
Mã	Ngày GDKHQ	Ngày ĐKCC	Ngày thực hiện	Loại	Tỉ lệ	Giá trị
VNF	11/10/2021	11/11/2021		Cổ phiếu	5%	
VPI	11/11/2021	11/12/2021		Cổ phiếu	10%	
SHB	11/11/2021	11/12/2021		Cổ phiếu	10.5%	
PVT	11/11/2021	11/12/2021	12/6/2021	Tiền mặt		1,000
SDC	11/11/2021	11/12/2021	11/25/2021	Tiền mặt		500
BCC	11/11/2021	11/12/2021	12/28/2021	Tiền mặt		300
KHP	11/12/2021	11/15/2021	12/1/2021	Tiền mặt		300
SMC	11/12/2021	11/15/2021	11/26/2021	Tiền mặt		500
PGN	11/12/2021	11/15/2021		Cổ phiếu	11%	
C36	11/16/2021	11/17/2021	11/25/2021	Tiền mặt		300

## TIN TỨC CHỌN LỌC

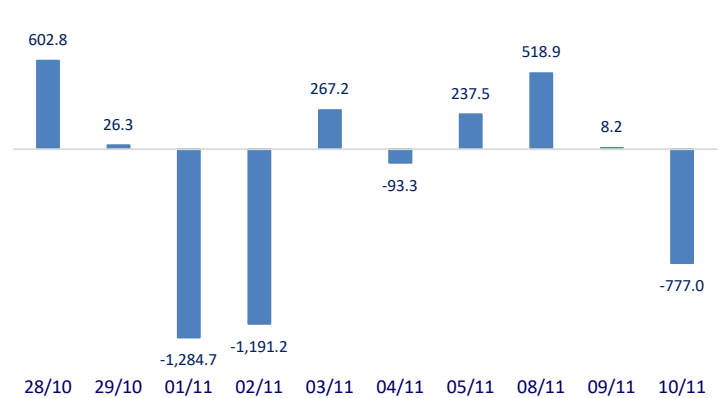
- Giám sát nhưng không gây cản trở hoạt động đầu tư nước ngoài tại Việt Nam
- Bộ Công Thương đề xuất đưa phân bón vào danh mục chịu thuế VAT
- Doanh nghiệp châu Âu lạc quan về môi trường kinh doanh Việt Nam
- Phó Chủ tịch Fed: Mỹ có thể sẵn sàng nâng lãi suất vào cuối năm 2022
- Chỉ số giá sản xuất Trung Quốc tăng 13.5%, mạnh nhất trong 26 năm
- Mỹ gia hạn lệnh cấm đầu tư vào các công ty Trung Quốc

	Đóng cửa	1D	5D	KL mua	KL bán	Nội dung
VCB	97,600	0.51%	-1.11%	2,005,100	1,374,900	- STB: Ngày 28/10/2021 vừa qua, Sacombank đã đóng sổ phát hành thành công 5,000 trái phiếu, tương đương 5,000 tỷ đồng với phương thức phát hành riêng lẻ cho các nhà đầu tư chứng khoán chuyên nghiệp chỉ sau 1 tháng từ khi mở sổ. Số tiền thu về được Sacombank sử dụng để bổ sung vào nguồn vốn, đáp ứng nhu cầu vay vốn của khách hàng đối với các dự án trung và dài hạn, đồng thời góp phần gia tăng các giới hạn, tỷ lệ bảo đảm an toàn trong hoạt động của Ngân hàng.
BID	43,000	0.00%	-0.12%	3,539,900	3,934,100	
CTG	32,500	-1.37%	-1.52%	11,879,000	17,323,000	
TCB	51,700	-1.15%	-3.72%	29,136,900	38,076,900	
VPB	36,700	-0.94%	-4.43%	11,833,500	10,903,700	
MBB	28,600	0.00%	-1.89%	18,417,000	26,287,600	
HDB	28,000	1.08%	2.94%	7,034,400	10,507,500	
TPB	44,000	1.38%	-0.45%	3,488,000	2,906,300	
STB	28,450	1.25%	1.97%	29,029,300	35,583,000	
ACB	33,400	-0.15%	-1.33%	7,779,300	9,186,100	
NVL	104,000	0.97%	-1.14%	3,275,100	3,077,700	- NVL: đã thông qua việc triển khai phương án phát hành cổ phiếu trả cổ tức và chia cổ phiếu thưởng cho cổ đông tổng tỷ lệ 60%.
KDH	48,300	-0.21%	2.33%	4,429,000	3,944,400	- Xăng tiếp tục tăng giá lên mức cao nhất trong vòng 7 năm qua. Từ 15h chiều 10/11, giá xăng E5 RON 92 trong nước tăng 559 đồng/lít còn xăng RON 95 tăng 658 đồng/lít.
PDR	89,200	-3.36%	-4.60%	4,157,300	4,515,300	
GAS	120,400	1.01%	0.33%	2,091,900	2,060,900	
POW	13,100	1.95%	3.97%	36,762,200	54,197,900	
PLX	58,300	6.97%	10.00%	16,065,800	8,715,700	- VRE: Tính tới ngày 30/9, VRE đang vận hành 80 TTTM với tổng diện tích sàn bán lẻ đạt 1,7 triệu m2. Trong quý IV, VRE sẽ tiến hành mở cửa các cửa hàng tại Vincom Mega Mall Smart City.
VIC	94,900	0.00%	-0.42%	2,928,900	3,509,000	- MSN: Trong phiên giao dịch hôm nay, MSN được khối ngoại mua ròng mạnh nhất với giá trị lên tới 46 tỷ đồng.
VHM	82,600	-0.48%	-0.36%	13,713,000	8,341,700	
VRE	30,900	1.64%	-2.52%	13,948,900	11,986,700	- PNJ: PNJ kỳ vọng lợi nhuận sau thuế sẽ tăng 30% vào năm 2022, thậm chí có khả năng tăng nhanh hơn nếu điều kiện thị trường thuận lợi. Cùng với đó, công ty đang thúc đẩy việc phát hành cổ phiếu riêng lẻ để tăng cường nguồn vốn dài hạn.
VNM	89,700	-0.11%	1.70%	4,950,600	5,023,300	
MSN	147,700	-0.07%	1.51%	2,121,300	1,939,600	
SAB	174,000	0.00%	0.81%	94,800	175,700	
BVH	129,700	-0.99%	-0.08%	841,200	1,100,300	
VJC	129,700	-0.99%	-0.08%	841,200	1,100,300	
FPT	97,000	0.62%	0.94%	3,422,100	2,509,400	
MWG	131,500	1.15%	2.10%	1,418,400	1,295,500	
PNJ	103,000	-2.83%	-1.44%	1,308,600	967,400	
GVR	41,100	1.23%	4.58%	7,494,000	10,080,000	
SSI	44,700	0.90%	7.19%	37,152,700	37,386,600	
HPG	55,300	-2.12%	-0.54%	67,440,400	70,820,300	

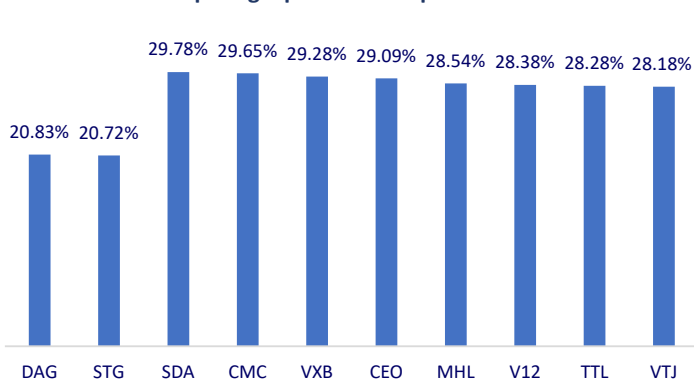
Top CP giao dịch nhiều nhất (khối lượng CP - triệu)



Dòng tiền NĐTNN 10 phiên gần nhất (tỷ đồng)



Top tăng 3 phiên liên tiếp



Top giảm 3 phiên liên tiếp

