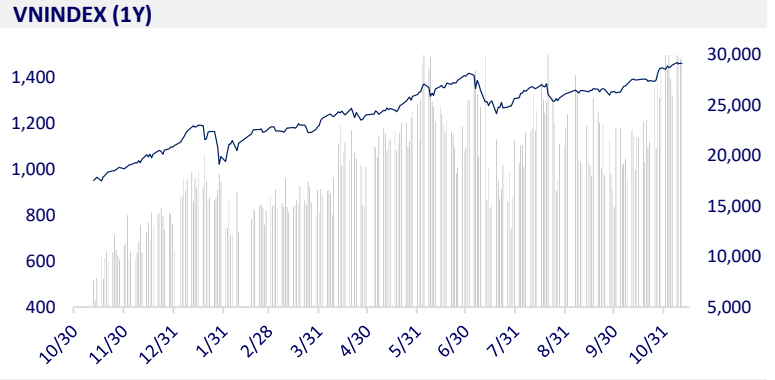
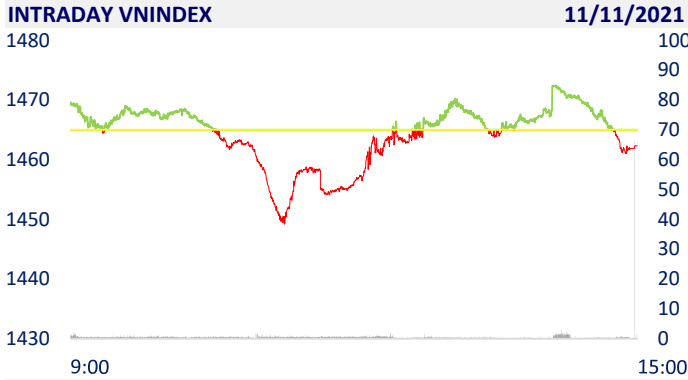
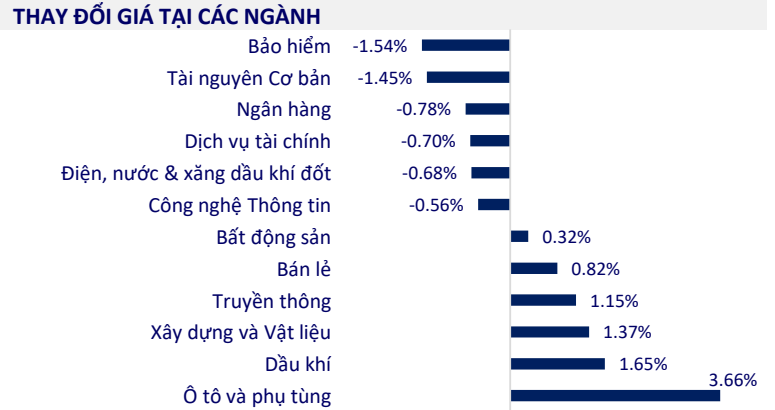


TTCK VIỆT NAM		1D	YTD
VN-INDEX	1,462.35	-0.18%	33.00%
VN30	1,514.36	-0.62%	43.08%
HNX	438.73	0.11%	122.59%
UPCOM	109.21	-0.41%	47.92%
GT mua ròng NĐTNN (tỷ)	-1,219.51		
Tổng GTGD (tỷ)	36,311.91	0.00%	111.69%

- Dòng tiền chảy mạnh vào thị trường, cổ phiếu VN30 kéo VN-Index giảm điểm. Thanh khoản thị trường ở mức rất cao, tổng giá trị khớp lệnh đạt 42.957 tỷ đồng, tăng 23% so với phiên trước. Giá trị khớp lệnh sàn HoSE tăng 26% lên 35.848 tỷ đồng. Khối ngoại đẩy mạnh bán ròng khoảng 1.200 tỷ đồng trên sàn HoSE ở phiên này.



ETF & PHÁI SINH		1D	YTD
E1VFN30	25,690	-0.08%	36.65%
FUEMAV30	17,830	-0.78%	42.30%
FUESSV30	19,040	6.91%	43.16%
FUESSV50	23,100	1.32%	46.20%
FUESSVFL	21,000	-0.94%	53.85%
FUEFVND	27,790	0.14%	61.57%
FUEVN100	19,600	0.51%	40.50%
VN30F2110	1,489.00	0.00%	
VN30F2111	1,513.00	-1.07%	
VN30F2112	1,511.20	-0.97%	
VN30F2203	1,510.60	-0.94%	



THỊ TRƯỜNG THẾ GIỚI		1D	YTD
Nikkei	29,277.86	0.06%	6.68%
Shanghai	3,532.79	1.15%	3.47%
Kospi	2,924.92	-0.18%	1.79%
Hang Seng	25,247.99	1.67%	-7.00%
STI (Singapore)	3,242.34	0.00%	13.00%
SET (Thái Lan)	1,632.44	0.12%	12.63%
Dầu thô (\$/thùng)	81.58	-0.31%	68.90%
Vàng (\$/ounce)	1,863.55	0.68%	-2.11%

- Mỹ công bố CPI, chứng khoán châu Á trái chiều. Tại Nhật Bản, Nikkei 225 tăng 0,06%. Thị trường Trung Quốc đi lên với Shanghai Composite tăng 1,15%, Shenzhen Component tăng 1,267%. Hang Seng của Hong Kong tăng 1,67%. Chỉ số Kospi của Hàn Quốc giảm 0,18%.

KINH TẾ VĨ MÔ		1D (bps)	YTD (bps)
Lãi suất liên NH	0.63%	2	50
Lãi suất tiết kiệm 12T	5.60%	0	-20
TPCP - 5 năm	1.18%	15	-4
TPCP - 10 năm	1.90%	-8	-13
USD/VND	22,744	-0.02%	-1.87%
EUR/VND	26,399	-0.13%	-9.29%
CNY/VND	3,607	-0.22%	0.95%

- Theo Bộ Kế hoạch và Đầu tư, trong khi chỉ có 7 bộ và 20 địa phương có tỷ lệ giải ngân đạt trên 65%, thì có tới 32/50 bộ, cơ quan trung ương và 21/63 địa phương có tỷ lệ giải ngân đạt dưới 50%. Thậm chí, tới thời điểm này, vẫn có 2 cơ quan trung ương chưa giải ngân kế hoạch vốn.

**LỊCH SỰ KIỆN**

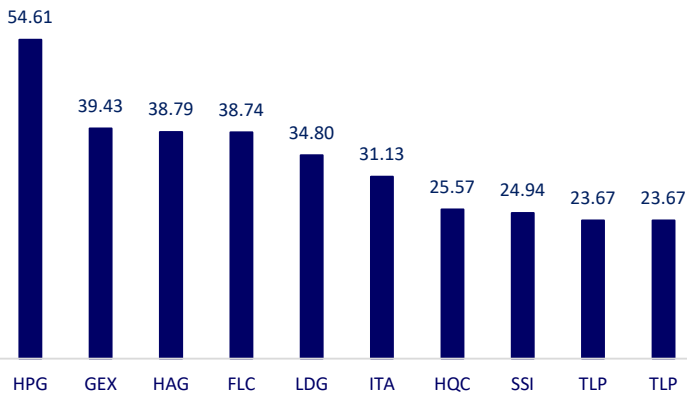
Mã	Ngày GDKHQ	Ngày ĐKCC	Ngày thực hiện	Loại	Tỉ lệ	Giá trị
L12	11/11/2021	11/12/2021	11/30/2021	Tiền mặt		500
VPI	11/11/2021	11/12/2021		Cổ phiếu	10:1	
SHB	11/11/2021	11/12/2021		Cổ phiếu	100:10.5	
PVT	11/11/2021	11/12/2021	12/6/2021	Tiền mặt		1,000
SDC	11/11/2021	11/12/2021	11/25/2021	Tiền mặt		500
BCC	11/11/2021	11/12/2021	12/28/2021	Tiền mặt		300
KHP	11/12/2021	11/15/2021	12/1/2021	Tiền mặt		300
SMC	11/12/2021	11/15/2021	11/26/2021	Tiền mặt		500
PGN	11/12/2021	11/15/2021		Cổ phiếu	100:11	
C36	11/16/2021	11/17/2021	11/25/2021	Tiền mặt		300

## TIN TỨC CHỌN LỌC

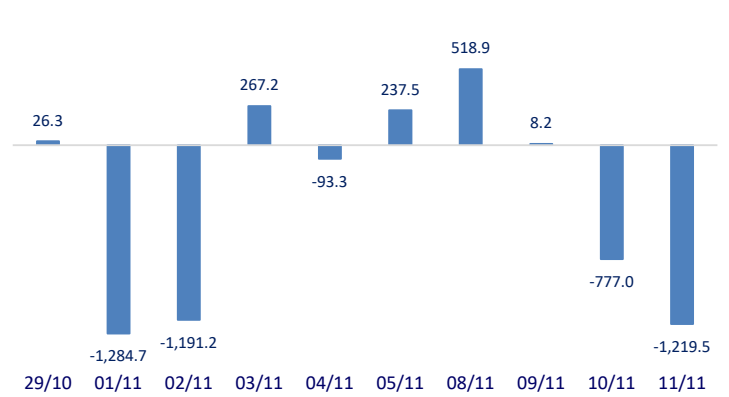
- Gia tăng áp lực minh bạch với doanh nghiệp bảo hiểm
- Hóa giải thách thức giải ngân vốn đầu tư công chậm
- Sẽ có cơ chế đặc thù để huy động vốn tư nhân phát triển đường thủy nội địa
- Áp lực lạm phát của Trung Quốc đẩy lên lo ngại về giá cả toàn cầu
- Lạm phát ở Mỹ tăng kỷ lục trong 31 năm
- USD lên đỉnh 16 tháng sau khi Mỹ công bố CPI

	Đóng cửa	1D	5D	KL mua	KL bán	Nội dung
VCB	98,300	0.72%	-0.10%	2,543,700	1,807,400	- CTG: Tại VietinBank, theo con số báo cáo, tổng nợ xấu nội bảng tính đến cuối tháng 9/2021 cũng tăng tới 90,1%, lên 18.097 tỷ đồng. Đây cũng là ngân hàng có nợ xấu tăng nhiều nhất về con số tuyệt đối (8.579 tỷ đồng). Tỷ lệ nợ xấu/cho vay của ngân hàng cũng tăng mạnh từ 0,94% lên 1,67%.
BID	42,800	-0.47%	-2.73%	4,291,500	4,472,800	
CTG	31,950	-1.69%	-1.99%	22,571,300	23,124,600	
TCB	51,500	-0.39%	-3.38%	35,981,900	32,174,900	
VPB	36,500	-0.54%	-3.95%	15,365,800	13,583,000	
MBB	28,100	-1.75%	-2.77%	21,933,900	24,827,900	
HDB	27,700	-1.07%	2.40%	8,594,600	9,885,900	
TPB	43,000	-2.27%	-1.71%	3,823,900	3,820,300	
STB	27,700	-2.64%	0.91%	29,601,000	41,519,200	
ACB	33,000	-1.20%	-1.49%	10,726,900	11,863,200	
NVL	105,500	1.44%	1.44%	4,476,900	5,805,000	- NVL: Nợ phải trả tính đến thời điểm 30/9 của Novaland là 143.000 tỷ đồng, tăng mạnh so với con số 112.000 tỷ đồng thời điểm đầu năm và tăng 2,2 lần so với con số đầu năm 2020.
KDH	49,800	3.11%	4.95%	8,823,400	8,702,300	
PDR	91,900	3.03%	-1.92%	6,681,500	6,242,700	
GAS	119,000	-1.16%	1.62%	3,063,900	2,995,400	- Giá dầu quay đầu giảm vào ngày thứ Tư (10/11) sau khi dự trữ dầu thô tại Mỹ tăng nhẹ, 1 ngày sau một báo cáo trong ngành cho thấy dự trữ dầu thô đã thắt chặt.
POW	12,900	-1.53%	1.98%	26,590,300	39,768,900	
PLX	59,800	2.57%	13.47%	8,909,800	8,659,800	
VIC	94,800	-0.11%	-0.21%	3,000,600	3,569,200	- VIC: Vingroup sẽ khởi công 4 dự án với tổng vốn 302.500 tỷ tại khu kinh tế Vũng Áng trong năm 2022
VHM	81,500	-1.33%	-1.45%	13,933,600	13,924,100	
VRE	30,300	-1.94%	-3.96%	10,521,600	12,281,000	
VNM	89,600	-0.11%	1.36%	5,327,100	6,115,600	- MSN: Masan và SK Group vừa công bố ký kết thỏa thuận mua lại cổ phần của The CrownX (TCX) với tổng giá trị tiền mặt là 345 triệu USD, trong đó SK Group đầu tư 340 triệu USD.
MSN	146,900	-0.54%	-0.68%	3,167,300	2,689,900	
SAB	172,000	-1.15%	0.12%	89,800	191,200	
BVH	128,600	-0.85%	-0.77%	976,800	1,196,500	- HPG: Tính đến cuối tháng 9 năm nay, giá trị hàng tồn của Hoà Phát vào mức 46.072 tỷ đồng, tăng 75% so với đầu kỳ và chiếm đến 26% tổng tài sản. Trong đó, nguyên vật liệu chiếm 21.550 tỷ giá trị hàng tồn, tăng cao gấp 2 lần đầu kỳ. Giá trị thành phẩm cũng tăng gấp đôi lên hơn 11.464 tỷ đồng.
VJC	128,600	-0.85%	-0.77%	976,800	1,196,500	
FPT	96,000	-1.03%	0.00%	3,807,800	3,785,900	
MWG	135,000	2.66%	3.93%	6,290,700	6,683,200	
PNJ	104,500	1.46%	0.48%	2,160,200	1,850,800	
GVR	41,900	1.95%	4.88%	11,197,600	13,376,200	
SSI	44,150	-1.23%	2.67%	39,418,000	41,772,700	
HPG	54,000	-2.35%	-4.09%	83,071,700	92,649,800	

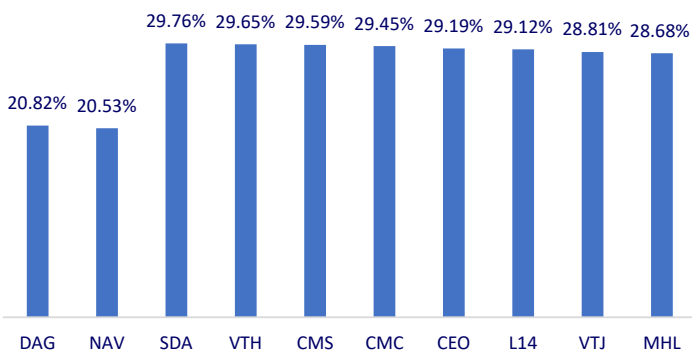
Top CP giao dịch nhiều nhất (khối lượng CP - triệu)



Dòng tiền NĐTNN 10 phiên gần nhất (tỷ đồng)



Top tăng 3 phiên liên tiếp



Top giảm 3 phiên liên tiếp

