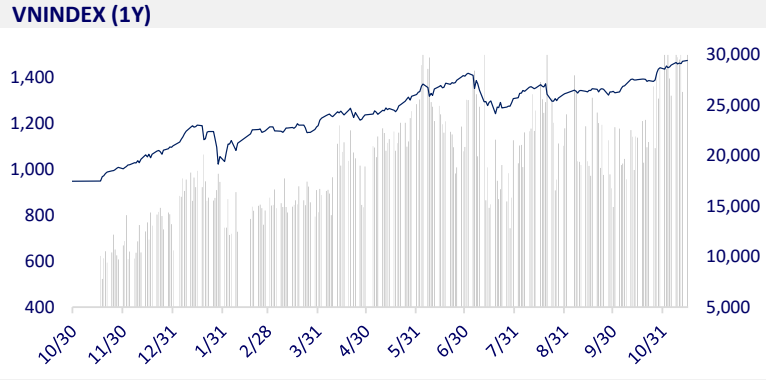
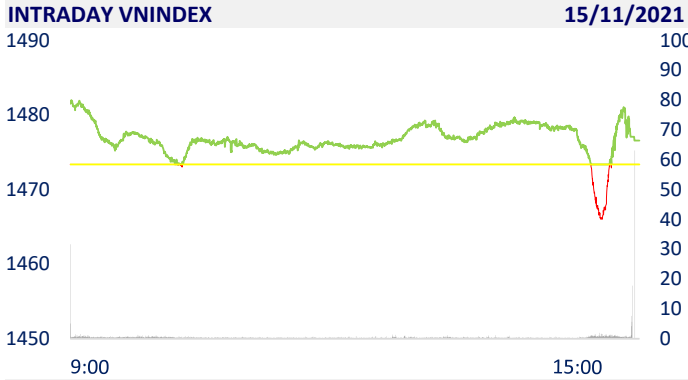
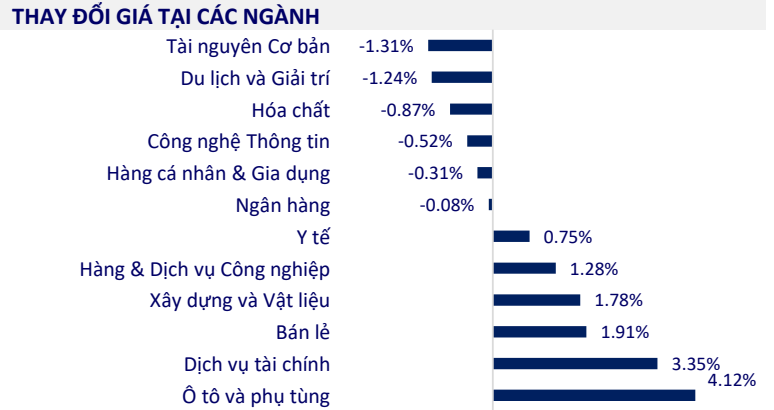


TTCK VIỆT NAM		1D	YTD
VN-INDEX	1,476.57	0.22%	34.30%
VN30	1,528.68	0.05%	44.43%
HNX	444.28	0.60%	125.41%
UPCOM	111.74	0.98%	51.35%
GT mua ròng NĐTNN (tỷ)	22.55		
Tổng GTGD (tỷ)	42,617.76	23.86%	148.45%

- Dòng tiền vẫn chảy mạnh vào thị trường chứng khoán, VN-Index tăng điểm. Thanh khoản thị trường tăng vọt so với phiên cuối tuần trước. Tổng giá trị khớp lệnh đạt 41.161 tỷ đồng, tăng 30,7%, trong đó, giá trị khớp lệnh riêng sàn HoSE tăng 33,3% lên 32.738 tỷ đồng. Khối ngoại mua ròng 100 tỷ đồng trên HoSE.



ETF & PHÁI SINH		1D	YTD
E1VFN30	25,800	-0.35%	37.23%
FUEMAV30	18,000	0.11%	43.66%
FUESSV30	18,930	6.29%	42.33%
FUESSV50	22,800	0.00%	44.30%
FUESSVFL	21,100	1.69%	54.58%
FUEFVND	28,170	0.11%	63.78%
FUEVN100	19,700	1.03%	41.22%
VN30F2110	1,489.00	0.00%	
VN30F2111	1,527.80	-0.19%	
VN30F2112	1,526.00	-0.03%	
VN30F2203	1,524.60	0.04%	



THỊ TRƯỜNG THẾ GIỚI		1D	YTD
Nikkei	29,776.80	0.11%	8.50%
Shanghai	3,533.30	-0.16%	3.48%
Kospi	2,999.52	1.03%	4.39%
Hang Seng	25,390.91	0.47%	-6.47%
STI (Singapore)	3,242.34	0.00%	13.00%
SET (Thái Lan)	1,638.73	0.29%	13.07%
Dầu thô (\$/thùng)	78.83	-0.38%	63.21%
Vàng (\$/ounce)	1,865.35	0.13%	-2.01%

- Trung Quốc công bố số liệu kinh tế, chứng khoán châu Á trái chiều. Tại Nhật Bản, Nikkei 225 tăng 0,11%. Số liệu sơ bộ cho thấy GDP Nhật Bản giảm 3% trong quý III so với cùng kỳ năm trước, tệ hơn so với dự báo giảm 0,8%. Thị trường Trung Quốc đi xuống với Shanghai Composite giảm 0,16% còn Shenzhen Component giảm 0,469%. Hang Seng của Hong Kong tăng 0,47%.

KINH TẾ VĨ MÔ		1D (bps)	YTD (bps)
Lãi suất liên NH	0.65%	2	52
Lãi suất tiết kiệm 12T	5.60%	0	-20
TPCP - 5 năm	0.96%	-24	-26
TPCP - 10 năm	1.95%	4	-8
USD/VND	22,750	0.02%	-1.85%
EUR/VND	26,370	-0.78%	-9.39%
CNY/VND	3,617	-0.03%	1.23%

- Việt Nam xếp thứ hai thế giới về xuất khẩu giày dép, với lượng xuất khẩu đạt 1,233 tỷ đôi trong năm 2020, lần đầu tiên Việt Nam vượt qua mức 10% tổng số lượng giày dép xuất khẩu của thế giới, chiếm 10,2%, tăng 4,4 lần so với năm 2011. Đáng chú ý, Việt Nam trở thành nước xuất khẩu giày vải lớn nhất (về giá trị), vượt xa Trung Quốc. Đây là lần đầu tiên kể từ khi xuất bản World Footwear Yearbook, Trung Quốc không dẫn đầu xuất khẩu đối với một loại giày dép.

LỊCH SỰ KIỆN

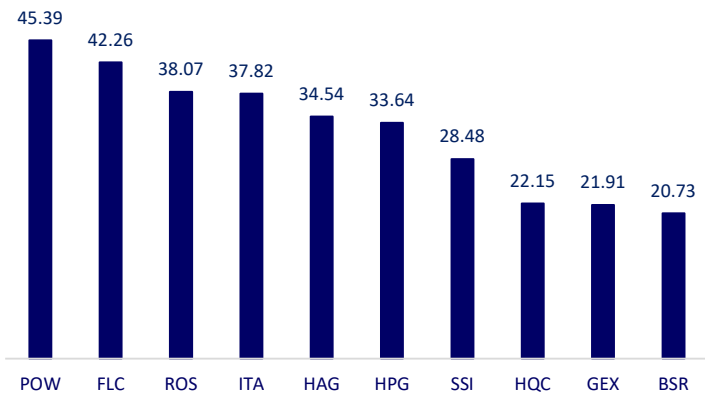
Mã	Ngày GDKHQ	Ngày ĐKCC	Ngày thực hiện	Loại	Tỉ lệ	Giá trị
ST8	11/15/2021	11/16/2021	12/8/2021	Tiền mặt		600
FCN	11/15/2021	11/16/2021	12/30/2021	Tiền mặt		300
GDT	11/16/2021	11/17/2021	11/26/2021	Tiền mặt		2,000
C36	11/16/2021	11/17/2021	11/25/2021	Tiền mặt		300
SFN	11/18/2021	11/19/2021	12/20/2021	Tiền mặt		900
THG	11/18/2021	11/19/2021	12/3/2021	Tiền mặt		1,000
ICG	11/19/2021	11/22/2021	12/14/2021	Tiền mặt		500
SFI	11/19/2021	11/22/2021	12/2/2021	Tiền mặt		500
TNA	11/23/2021	11/24/2021		Cổ phiếu	10:2	
ANV	11/25/2021	11/26/2021	12/24/2021	Tiền mặt		1,000

TIN TỨC CHỌN LỌC

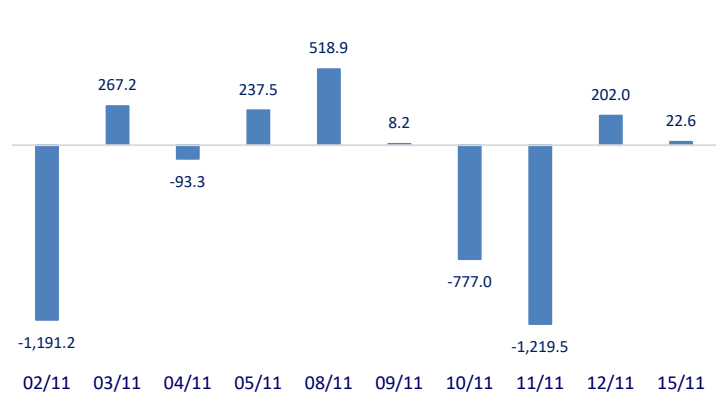
- Việt Nam xuất khẩu giày vải vượt xa Trung Quốc
- Doanh nghiệp thành lập mới tăng mạnh
- Hà Tĩnh đề xuất làm cao tốc Bãi Vọt - Vũng Áng hơn 18.000 tỷ bằng vốn đầu tư công
- Mỹ sẵn sàng xem xét giảm thuế đối với Trung Quốc
- Kinh tế Nhật Bản tăng trưởng âm
- Sản lượng dầu đá phiến của Mỹ tăng nhiều nhất kể từ khi đại dịch xuất hiện

	Đóng cửa	1D	5D	KL mua	KL bán	Nội dung
VCB	97,700	-0.51%	-0.51%	1,551,000	1,424,500	- Theo số liệu thống kê từ báo cáo tài chính quý III/2021, tính đến 30/9, tổng số dư tiền gửi khách hàng của 28 ngân hàng đạt hơn 7,7 triệu tỷ đồng, tăng 6,5% so với cuối năm 2020. 10 ngân hàng có tiền gửi ngân hàng lớn nhất tính đến hết tháng 9/2021 bao gồm BIDV, Vietcombank, VietinBank, SCB, Sacombank, ACB, MB, SHB, Techcombank và VPBank. Dẫn đầu bảng là BIDV, ngân hàng huy động được nhiều tiền gửi nhất hệ thống với hơn 1,3 triệu tỷ đồng, tăng 6,8% so với cuối năm 2020.
BID	42,800	-0.93%	-2.51%	2,700,800	3,124,100	
CTG	32,500	-0.61%	-0.91%	13,873,100	22,961,700	
TCB	52,000	-0.95%	-1.14%	16,754,800	23,651,000	
VPB	36,150	-1.63%	-3.73%	17,611,900	16,103,200	
MBB	28,600	0.18%	0.35%	21,386,000	31,218,400	
HDB	28,850	3.04%	6.85%	14,431,000	14,787,900	
TPB	43,950	1.03%	0.34%	3,204,300	3,948,800	
STB	27,950	-0.53%	0.36%	17,089,900	25,971,800	
ACB	33,400	0.15%	0.00%	7,986,700	12,974,000	
NVL	103,600	-2.26%	-0.96%	2,854,900	4,689,900	- PDR: Ông Lê Quang Phúc, TVHĐQT đăng ký mua vào 600.000 cp ESOP. Thời gian thực hiện giao dịch từ ngày 16/11/2021-18-11/2021
KDH	49,300	-0.40%	2.60%	3,699,300	4,549,500	
PDR	91,000	-0.44%	-2.26%	4,937,200	5,159,000	
GAS	118,900	0.68%	-3.33%	3,216,100	3,440,900	- GAS nằm trong top cổ phiếu được khối ngoại mua ròng mạnh nhất trong phiên giao dịch hôm nay với giá trị hơn 44,4 tỷ đồng.
POW	13,850	6.95%	5.73%	76,969,300	57,516,400	
PLX	60,100	0.17%	9.87%	5,511,700	5,419,100	
VIC	95,000	0.53%	0.11%	2,943,100	2,981,300	- VIC: Công ty TNHH Vận hành Vincom Retail (Công ty con của VIC) đã đấu trúng khu đất hơn 13 ha đất thuộc dự án khu đô thị thương mại, dịch vụ Nam Đông Hà với mức giá gần 440 tỷ đồng.
VHM	84,000	2.44%	1.94%	15,833,500	17,183,200	
VRE	30,200	0.33%	-2.11%	12,695,700	13,370,100	
VNM	89,000	-0.34%	-1.98%	6,268,400	6,211,700	- VNM: Liên doanh Vinamilk và Kido đã ra mắt sản phẩm thương hiệu Oh Fresh, mục tiêu đạt 2.000 tỷ đồng sau 5 năm
MSN	154,000	2.94%	1.32%	2,483,800	2,781,000	
SAB	170,000	-1.16%	-2.13%	47,700	81,800	
BVH	127,000	-1.24%	-3.64%	915,000	1,110,200	- MWG: sẽ bán thêm quần áo thời trang, đồ thể thao trong năm 2021. Thực tế, chuỗi bán lẻ thời trang và các dự án mới không nằm trong kế hoạch phát triển. Tuy nhiên, trong giai đoạn nhiều cửa hàng hiện hữu đóng cửa vì dịch bệnh, ban lãnh đạo MWG đã nghĩ ra với mục tiêu "làm sao để doanh số năm nay ít thiệt hại nhất và năm tới vẫn có thể tăng trưởng?". TopZone – chuỗi dành riêng cho Apple Fan - cũng là một trong những ý tưởng chỉ vừa mạnh nha hồi cuối tháng 9
VJC	127,000	-1.24%	-3.64%	915,000	1,110,200	
FPT	97,300	-0.71%	-0.10%	3,377,900	4,219,500	
MWG	139,400	2.50%	5.93%	4,460,100	4,019,900	
PNJ	110,800	0.82%	2.59%	1,304,000	1,707,800	
GVR	40,500	-2.17%	-0.49%	9,233,000	11,217,200	
SSI	45,800	2.69%	2.92%	42,130,400	46,931,000	
HPG	53,600	-1.83%	-5.63%	43,704,300	56,859,900	

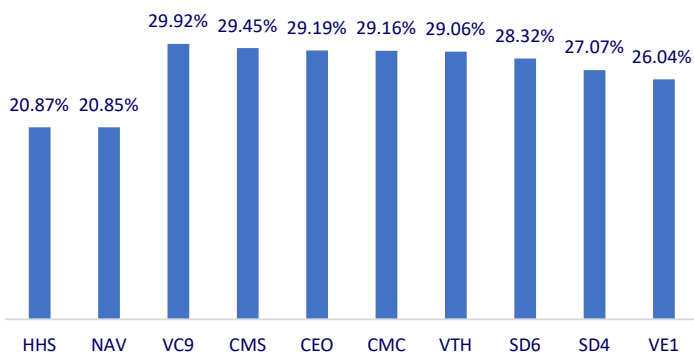
Top CP giao dịch nhiều nhất (khối lượng CP - triệu)



Dòng tiền NĐTNN 10 phiên gần nhất (tỷ đồng)



Top tăng 3 phiên liên tiếp



Top giảm 3 phiên liên tiếp

