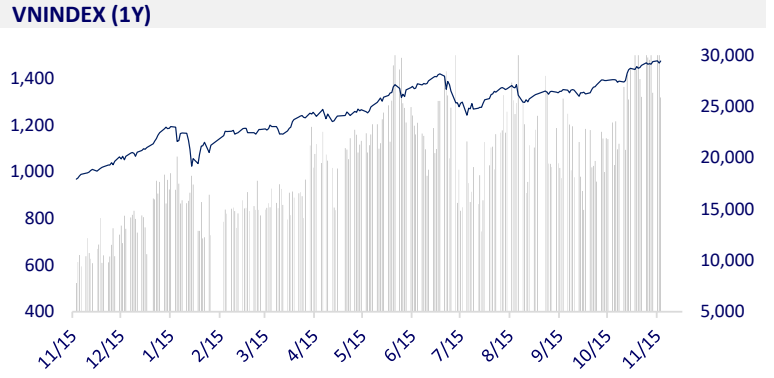
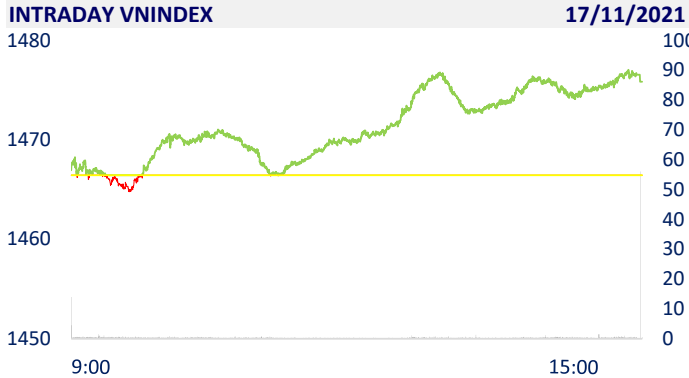
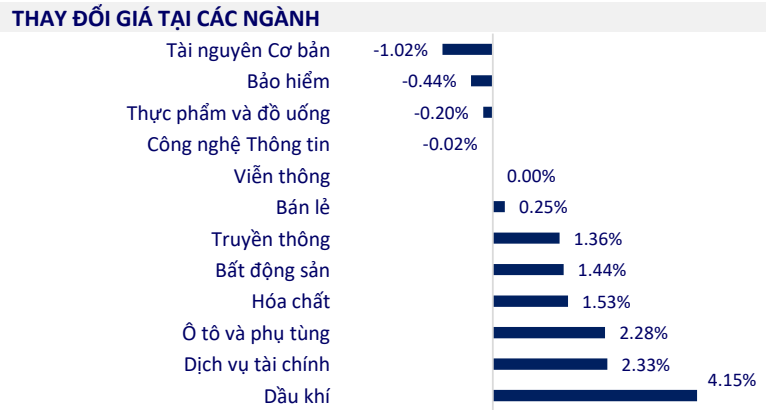


TTCK VIỆT NAM		1D	YTD
VN-INDEX	1,475.85	0.64%	34.23%
VN30	1,519.58	0.16%	43.57%
HNX	462.95	2.37%	134.88%
UPCOM	112.21	0.65%	51.98%
GT mua ròng NĐTNN (tỷ)	-221.52		
Tổng GTGD (tỷ)	32,588.06	-22.81%	89.98%

- Khối ngoại bán ròng trở lại 221 tỷ đồng trong phiên 17/11. Trên HoSE họ bán ròng mạnh nhất mã VPB với 112 tỷ đồng. HPG cũng bị bán ròng 108 tỷ đồng. VND và NLG đứng sau với giá trị bán ròng lần lượt 93 tỷ đồng và 52 tỷ đồng. Trong khi đó, VHM đứng đầu danh sách mua ròng với 148 tỷ đồng.



ETF & PHÁI SINH		1D	YTD
E1VFN30	25,520	0.08%	35.74%
FUEMAV30	17,920	0.50%	43.02%
FUESSV30	18,920	6.23%	42.26%
FUESSV50	22,700	0.22%	43.67%
FUESSVFL	21,000	-0.10%	53.85%
FUEVFVND	28,200	-0.11%	63.95%
FUEVN100	19,620	0.05%	40.65%
VN30F2110	1,489.00	0.00%	
VN30F2111	1,520.40	0.20%	
VN30F2112	1,520.80	0.18%	
VN30F2203	1,517.90	-0.04%	



THỊ TRƯỜNG THẾ GIỚI		1D	YTD
Nikkei	29,688.33	-0.15%	8.18%
Shanghai	3,537.37	0.44%	3.60%
Kospi	2,962.42	-1.16%	3.10%
Hang Seng	25,650.08	0.43%	-5.51%
STI (Singapore)	3,232.68	-0.30%	12.67%
SET (Thái Lan)	1,644.60	0.04%	13.47%
Dầu thô (\$/thùng)	78.67	-0.79%	62.88%
Vàng (\$/ounce)	1,862.95	0.33%	-2.14%

- Tăng trưởng xuất khẩu Nhật Bản thấp nhất 8 tháng, chứng khoán châu Á trái chiều. Tại Nhật Bản, Nikkei 225 giảm 0,15%. Xuất khẩu của Nhật Bản tăng 9,4% trong tháng 10, mức tăng thấp nhất 8 tháng. Mức tăng của tháng 9 là 13%. Thị trường Trung Quốc đi lên với Shanghai Composite tăng 0,44% còn Shenzhen Component tăng 0,67%. Hang Seng của Hong Kong tăng 0,43%. Chỉ số Kospi của Hàn Quốc giảm 1,16%.

KINH TẾ VĨ MÔ		1D (bps)	YTD (bps)
Lãi suất liên NH	0.63%	-2	50
Lãi suất tiết kiệm 12T	5.60%	0	-20
TPCP - 5 năm	0.93%	-21	-29
TPCP - 10 năm	1.92%	7	-11
USD/VND	22,748	-0.01%	-1.86%
EUR/VND	26,050	-0.91%	-10.49%
CNY/VND	3,619	0.17%	1.29%

- Quý 4, nhiều doanh nghiệp sản xuất đang vào vụ nước rút cho những đơn hàng cuối năm, kéo theo nhu cầu vốn tăng vọt để phục hồi sản xuất. Tuy nhiên, đứt gãy dòng tiền, tình hình kinh doanh bi đát đang khiến cơ hội để doanh nghiệp tiếp cận dòng vốn vay sản xuất, kinh doanh từ ngân hàng trở nên mong manh.

**LỊCH SỰ KIỆN**

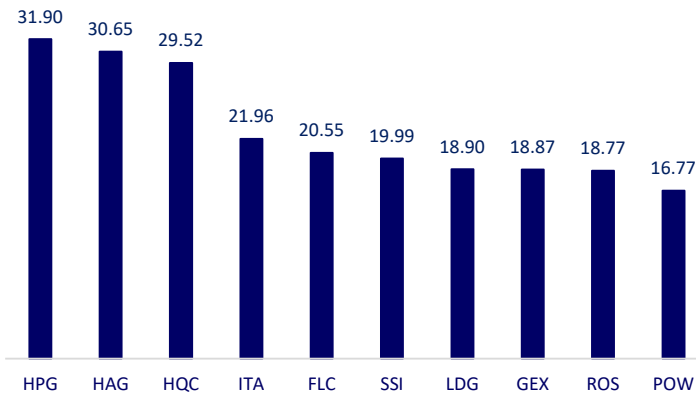
Mã	Ngày GDKHQ	Ngày ĐKCC	Ngày thực hiện	Loại	Tỉ lệ	Giá trị
BKH	11/17/2021	11/18/2021	12/17/2021	Tiền mặt		1,000
CNC	11/17/2021	11/18/2021	12/2/2021	Tiền mặt		2,000
IPA	11/18/2021	11/19/2021		Cổ phiếu	1:1	
HJS	11/18/2021	11/19/2021	12/6/2021	Tiền mặt		700
SFN	11/18/2021	11/19/2021	12/20/2021	Tiền mặt		900
THG	11/18/2021	11/19/2021	12/3/2021	Tiền mặt		1,000
ICG	11/19/2021	11/22/2021	12/14/2021	Tiền mặt		500
SFI	11/19/2021	11/22/2021	12/2/2021	Tiền mặt		500
TNA	11/23/2021	11/24/2021		Cổ phiếu	10:2	
ANV	11/25/2021	11/26/2021	12/24/2021	Tiền mặt		1,000

## TIN TỨC CHỌN LỌC

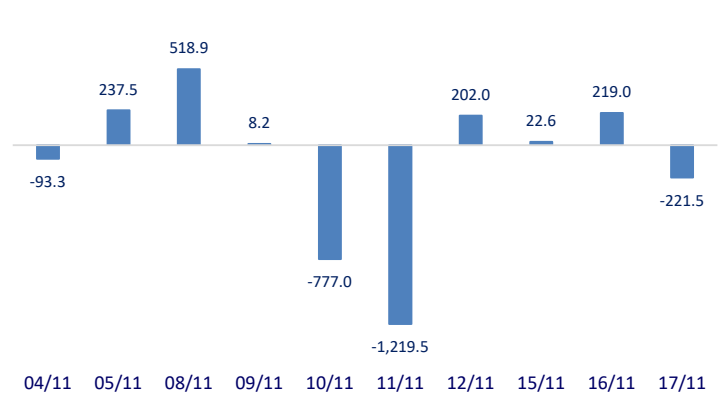
- WB: Tổng chi cho trợ giúp xã hội của Việt Nam trong đại dịch ở mức 0,86% GDP
- Doanh nghiệp khát vốn để phục hồi sản xuất
- Việt Nam nên tận dụng cơ hội để đẩy nhanh quá trình chuyển đổi số
- Hàng nghìn tỷ USD sẽ được rút ra khỏi nền kinh tế thế giới trong năm 2022
- Lạm phát ở Anh cao nhất 10 năm
- Giới chức thương mại Nhật - Mỹ xem xét thuế nhập khẩu thép và nhôm

	Đóng cửa	1D	5D	KL mua	KL bán	Nội dung
VCB	98,000	0.82%	0.41%	1,148,500	1,416,700	- Techcombank là một trong những ngân hàng đầu tiên sử dụng chương trình "zero fee", nhờ đó đang có tỷ trọng CASA cao nhất trong ngành với 38%. Các ngân hàng khác cũng đẩy mạnh thu hút và tăng tỷ trọng nguồn vốn này có thể điểm tới như MB chiếm 36% và Vietcombank với 31%. MB và Vietcombank cũng là hai ngân hàng gần nhất tung ra các chương trình miễn phí chuyển khoản, thanh toán cho các khách hàng duy trì lượng tiền gửi trên tài khoản thanh toán nhất định.
BID	43,600	1.87%	1.40%	4,264,900	4,420,400	
CTG	32,250	-0.46%	-0.77%	11,676,600	13,198,600	
TCB	52,200	0.38%	0.97%	18,219,500	20,750,800	
VPB	36,150	0.00%	-1.50%	20,204,400	19,497,000	
MBB	28,700	0.17%	0.35%	12,159,900	15,487,900	
HDB	27,800	-0.36%	-0.71%	7,764,600	6,829,200	
TPB	43,250	-1.03%	-1.70%	2,638,000	3,194,800	
STB	28,000	-0.18%	-1.58%	17,806,300	25,356,600	
ACB	33,300	0.45%	-0.30%	6,635,400	7,599,400	
NVL	103,200	0.10%	-0.77%	2,739,200	3,488,300	- NVL: là một trong những tập đoàn nhanh nhạy khi phát triển 3 dự án trọng điểm ở các khu vực tiềm năng: NovaWorld Ho Tram, NovaWorld Phan Thiet, và Aqua City
KDH	48,300	0.10%	0.00%	1,985,700	1,807,800	
PDR	90,000	-0.55%	0.90%	3,804,800	4,218,300	
GAS	117,400	0.60%	-2.49%	1,027,000	1,845,000	- GAS: PV Gas đang hoàn thiện hệ thống hạ tầng để có thể nhập khẩu LNG từ năm 2022. PV Gas đã ký 6 hợp đồng khung mua bán LNG theo chuyển với các nhà cung cấp LNG.
POW	14,150	0.71%	8.02%	31,037,700	35,094,900	
PLX	62,100	5.61%	6.52%	8,304,400	7,204,300	
VIC	96,300	1.58%	1.48%	4,364,900	5,046,000	- VIC: Ngày 16/11/2021, Hãng xe điện thông minh toàn cầu đến từ Việt Nam - VinFast chính thức công bố và đưa vào hoạt động trụ sở chính của chi nhánh Mỹ.
VHM	83,500	0.60%	1.09%	8,151,100	12,929,700	
VRE	30,450	1.33%	-1.46%	11,269,000	11,538,600	
VNM	88,800	0.23%	-1.00%	4,773,800	5,225,700	- MSN: Tuần qua, De Heus Việt Nam chính thức thông báo việc sẽ mua lại toàn bộ mảng sản xuất thức ăn chăn nuôi MNS Feed (bao gồm 100% Anco và 75,2% Proconco) của Tập đoàn Masan.
MSN	150,500	-0.99%	1.90%	990,200	970,200	
SAB	170,500	-0.06%	-2.01%	96,600	110,200	
BVH	127,900	0.00%	-1.39%	844,700	861,300	- HPG: Norges Bank và Samsung Vietnam Securities Master Investment Trust (Equity) thông báo đã bán lần lượt 1,2 triệu và 200.000 cổ phiếu HPG. Giao dịch khiến khối lượng sở hữu của cả nhóm Dragon Capital giảm từ 268,39 triệu cổ phiếu xuống 266,99 triệu đơn vị, tương đương tỷ lệ từ 6% xuống 5,96%. Ngày giao dịch thay đổi tỷ lệ sở hữu cả nhóm là 10/11.
VJC	127,900	0.00%	-1.39%	844,700	861,300	
FPT	98,300	0.00%	1.34%	2,091,200	3,124,200	
MWG	137,900	0.00%	4.87%	1,672,900	1,540,600	
PNJ	106,400	-1.48%	3.30%	1,049,900	803,300	
GVR	40,000	1.65%	-2.68%	6,241,800	7,097,700	
SSI	45,850	2.46%	2.57%	31,144,700	48,206,100	
HPG	51,400	-1.15%	-7.05%	49,800,700	49,236,100	

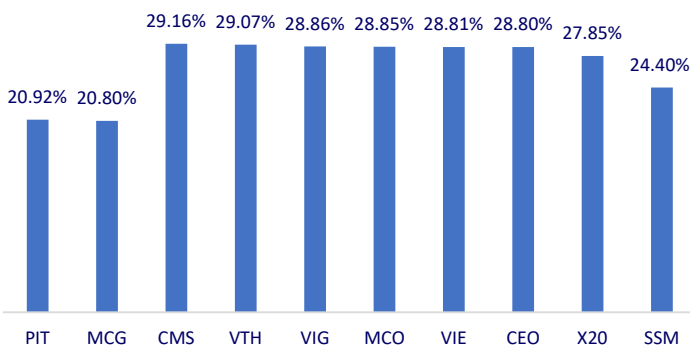
Top CP giao dịch nhiều nhất (khối lượng CP - triệu)



Dòng tiền NĐTNN 10 phiên gần nhất (tỷ đồng)



Top tăng 3 phiên liên tiếp



Top giảm 3 phiên liên tiếp

