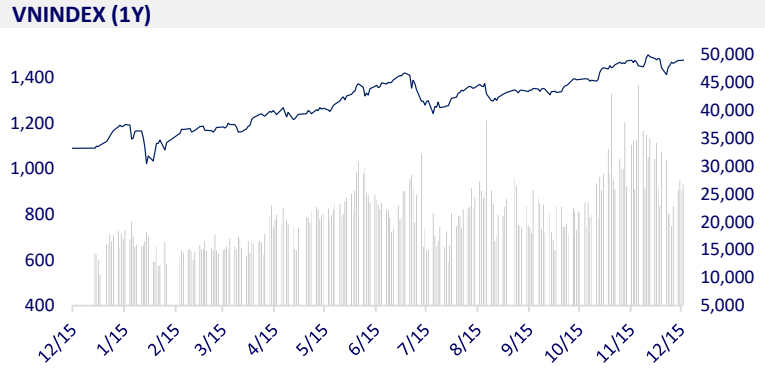
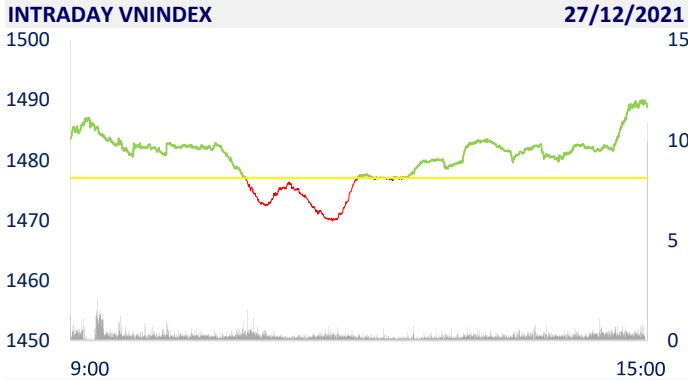
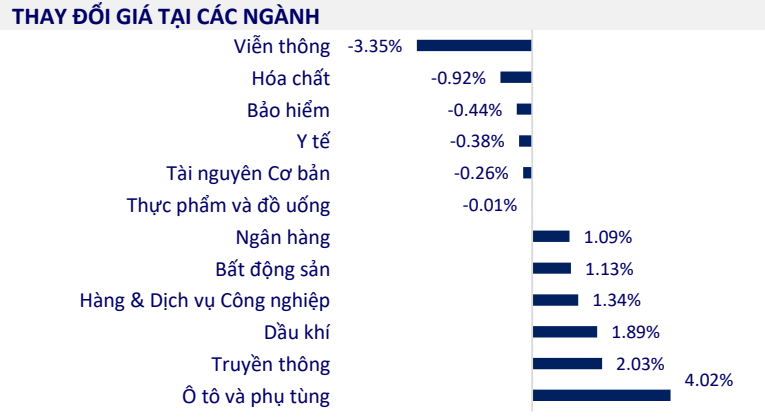


TTCK VIỆT NAM		1D	YTD
VN-INDEX	1,488.88	0.80%	35.42%
VN30	1,514.55	0.52%	43.10%
HNX	449.41	0.85%	128.01%
UPCOM	110.37	0.15%	49.49%
GT mua ròng NĐTNN (tỷ)	137.78		
Tổng GTGD (tỷ)	26,684.77	-13.03%	55.57%

Tương tự các phiên trước, giao dịch của khối ngoại vẫn có sự trái ngược giữa sàn HoSE và HNX. Tuy nhiên, tính chung toàn thị trường, khối ngoại mua vào 30 triệu cổ phiếu, trị giá 1.133 tỷ đồng, trong khi bán ra 24,4 triệu cổ phiếu, trị giá 988 tỷ đồng. Tổng khối lượng mua ròng ở mức 5,3 triệu cổ phiếu, tương ứng giá trị mua ròng là 137 tỷ đồng.



ETF & PHÁI SINH		1D	YTD
E1VFN30	25,500	0.79%	35.64%
FUEMAV30	17,840	0.73%	42.38%
FUESSV30	18,800	5.56%	41.35%
FUESSV50	22,500	0.90%	42.41%
FUESSVFL	21,300	-0.93%	56.04%
FUEVFN30	27,710	0.69%	61.10%
FUEVN100	19,830	1.33%	42.15%
VN30F2206	1,511.50	0.37%	
VN30F2103	1,211.50	0.00%	
VN30F2201	1,516.00	0.46%	
VN30F2202	1,514.90	0.52%	



THỊ TRƯỜNG THẾ GIỚI		1D	YTD
Nikkei	28,676.46	-0.17%	4.49%
Shanghai	3,615.97	-0.06%	5.90%
Kospi	2,999.55	-0.43%	4.39%
Hang Seng	23,223.76	0.00%	-14.45%
STI (Singapore)	3,104.24	-0.13%	8.19%
SET (Thái Lan)	1,636.50	-0.04%	12.91%
Dầu thô (\$/thùng)	72.98	-0.38%	51.10%
Vàng (\$/ounce)	1,805.95	-0.35%	-5.13%

Chứng khoán châu Á trái chiều, nhiều thị trường lớn nghỉ lễ. Tại Nhật Bản, Nikkei 225 giảm 0,17%. Thị trường Trung Quốc trái chiều với Shanghai Composite giảm 0,06%, Shenzhen Component tăng 0,04%. Lợi nhuận công nghiệp Trung Quốc tháng 11 tăng 9% so với cùng kỳ năm ngoái, theo số liệu từ cơ quan thống kê quốc gia Trung Quốc. Chỉ số Kospi của Hàn Quốc giảm 0,43%. Thị trường Hong Kong, Australia nghỉ lễ Giáng sinh.

KINH TẾ VĨ MÔ		1D (bps)	YTD (bps)
Lãi suất liên NH	1.12%	-15	99
Lãi suất tiết kiệm 12T	5.60%	0	-20
TPCP - 5 năm	0.98%	-4	-24
TPCP - 10 năm	1.97%	-3	-6
USD/VND	23,030	0.24%	-0.64%
EUR/VND	26,260	-0.87%	-9.77%
CNY/VND	3,650	-0.16%	2.16%

World Bank và Chính phủ Việt Nam vừa ký hiệp định tín dụng trị giá 221,5 triệu USD (khoảng 4.900 tỷ đồng) giúp Việt Nam phục hồi sau đại dịch. Khoản tín dụng này sẽ được cung cấp thông qua Hiệp hội Phát triển Quốc tế (IDA) của Ngân hàng Thế giới - World Bank. Đây là đơn vị chuyên cung cấp các khoản vay ưu đãi dành cho các quốc gia có thu nhập thấp.

LỊCH SỰ KIỆN

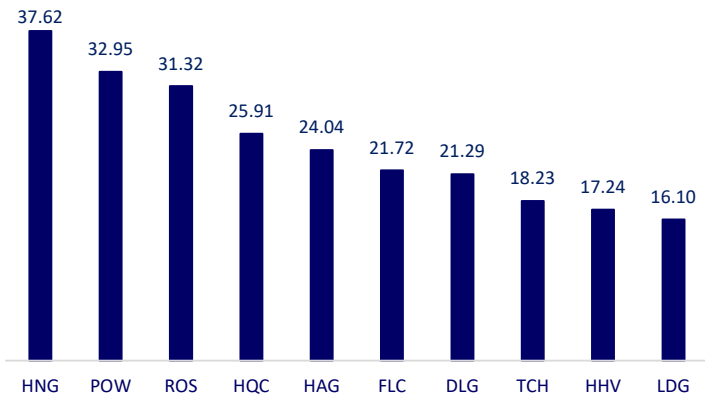
Mã	Ngày GDKHQ	Ngày ĐKCC	Ngày thực hiện	Loại	Tỉ lệ	Giá trị
RAL	12/28/2021	12/29/2021	1/7/2022	Tiền mặt		2,500
NTH	12/29/2021	12/30/2021	1/20/2022	Tiền mặt		700
HMH	12/29/2021	12/30/2021	1/14/2022	Tiền mặt		1,000
DGC	12/29/2021	12/30/2021	1/11/2022	Tiền mặt		1,000
BCF	12/31/2021	1/4/2022	1/17/2022	Tiền mặt		500
NSC	12/31/2021	1/4/2022	1/28/2022	Tiền mặt		2,000
DHN	12/31/2021	1/4/2022	1/14/2022	Tiền mặt		1,200
EAD	1/4/2022	1/5/2022	1/24/2022	Tiền mặt		1,500
DHP	1/5/2022	1/6/2022	1/21/2022	Tiền mặt		1,500
TLG	1/5/2022	1/6/2022	1/2/2022	Tiền mặt		1,500

TIN TỨC CHỌN LỌC

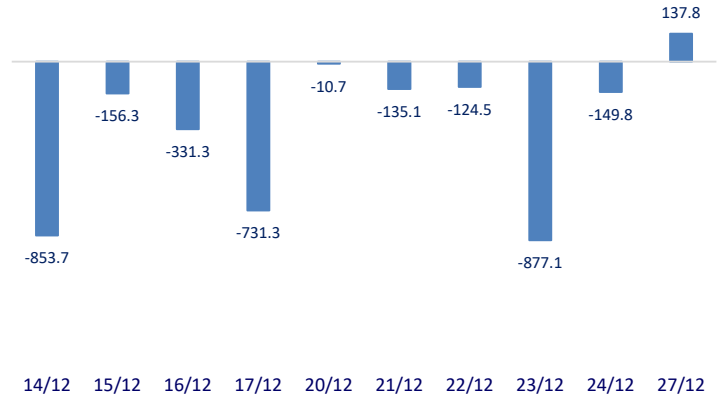
- Việt Nam được vay ưu đãi hơn 221 triệu USD phục hồi kinh tế
- Năm 2021, lạm phát dự kiến chỉ khoảng 2%
- Lãi suất tiền gửi bất tăng
- Trung Quốc: Tăng trưởng lợi nhuận sản xuất công nghiệp bị kéo giảm
- Thị trường trái phiếu toàn cầu có năm tồi tệ nhất kể từ năm 1999
- Doanh số bán hàng của Mỹ trong kỳ nghỉ lễ năm nay tăng 8,5%

	Đóng cửa	1D	5D	KL mua	KL bán	Nội dung
VCB	79,800	1.66%	3.59%	1,499,100	1,499,300	Cho đến nay, NHNN đã thực hiện nới room tăng trưởng tín dụng 2 lần vào quý III và quý IV/2021. Do room tín dụng cấp đầu năm ở mức tương đối thấp, nhiều ngân hàng đã thực hiện xin cấp bổ sung và được NHNN nới room 2 lần trong năm 2021. Tại đợt nới room gần đây nhất, TPB và TCB là 2 ngân hàng được giao hạn mức tăng trưởng tín dụng cao nhất lần lượt 23,4% và 22,1%. Ngoài ra, nhiều ngân hàng khác cũng được nới mạnh room, trong đó MSB được giao hạn mức 22%, MBB 21%, LPB 18,1%, VPB 17,1%, OCB 15%, VCB 15%...
BID	35,300	0.86%	0.01%	1,970,500	2,230,600	
CTG	33,400	1.52%	2.93%	12,732,300	15,901,800	
TCB	48,850	-0.10%	-1.31%	7,431,300	8,968,100	
VPB	34,350	0.29%	0.59%	11,811,500	15,187,900	
MBB	28,150	0.00%	0.90%	7,965,400	9,751,100	
HDB	28,750	0.17%	-2.87%	6,678,300	8,603,100	
TPB	40,750	3.82%	2.39%	14,430,600	15,168,700	
STB	28,100	-0.35%	-1.92%	10,637,200	14,853,500	
ACB	33,150	0.45%	0.15%	3,986,500	5,045,800	
NVL	89,000	0.11%	1.11%	1,646,900	1,883,100	- NVL: Novaland huy động gần 5.900 tỷ trái phiếu để rót vốn cho 3 công ty con gồm Nova Hospitality, Đầu tư Địa ốc No Va và Địa ốc No Va Mỹ Đình.
KDH	53,000	3.92%	6.00%	5,003,900	4,721,200	- POW: PV Power ước đạt 25.175 tỷ đồng doanh thu và 1.917 tỷ đồng lợi nhuận năm 2021, tương đương 88,6% và 144,7% kế hoạch năm.
PDR	94,600	0.11%	-0.94%	4,220,900	4,204,900	
GAS	95,900	0.21%	-0.83%	623,700	772,500	
POW	18,450	6.96%	1.10%	78,880,300	54,827,400	- VHM: đang trong giai đoạn ký bán cuối cùng với 27.700 căn hộ tại các dự án Vinhomes Grand Park, Ocean Park và Smart City.
PLX	54,100	2.08%	2.08%	1,987,300	1,667,500	
VIC	99,000	2.59%	0.00%	2,628,100	2,855,600	
VHM	82,800	-0.12%	-0.84%	10,344,900	8,591,400	- VNM: Vinamilk và Vilico bắt tay xây dựng siêu nhà máy sữa gần 4.600 tỷ đồng tại Hưng Yên, được định hướng sẽ trở thành một siêu nhà máy sữa hàng đầu tại Việt Nam.
VRE	31,300	0.16%	0.81%	6,714,500	9,388,300	
VNM	86,100	0.12%	0.47%	2,030,200	2,778,700	
MSN	169,000	-1.17%	4.32%	7,727,700	9,625,600	- VJC: Hãng hàng không Vietjet Air đón máy bay thân rộng A330 đầu tiên gia nhập đội máy bay, sẵn sàng cho các kế hoạch mở rộng mạng bay khắp toàn cầu.
SAB	147,900	0.61%	-0.74%	175,000	161,600	
BVH	125,000	0.81%	2.38%	766,400	903,900	
VJC	125,000	0.81%	2.38%	766,400	903,900	- SSI: Chứng khoán SSI muốn tiếp tục chào bán 104 triệu cổ phiếu riêng lẻ, nâng vốn điều lệ sát ngưỡng 16.000 tỷ đồng. Dự kiến phương án này sẽ được SSI triển khai thực hiện sau khi hoạt động chào bán hơn 497 triệu cổ phiếu cho cổ đông hiện hữu tỷ lệ 2:1 kết thúc.
FPT	94,500	0.75%	-1.36%	1,518,000	1,542,600	
MWG	134,900	0.22%	1.43%	1,131,500	1,352,000	
PNJ	96,000	1.37%	1.91%	430,200	534,300	
GVR	38,600	-1.15%	2.66%	4,581,600	6,239,500	
SSI	49,150	0.20%	-8.13%	11,308,500	11,261,400	
HPG	45,900	-0.33%	-2.13%	16,215,900	20,225,400	

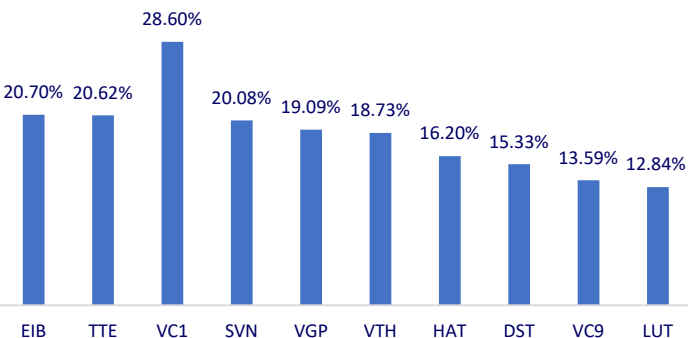
Top CP giao dịch nhiều nhất (khối lượng CP - triệu)



Dòng tiền NGTNN 10 phiên gần nhất (tỷ đồng)



Top tăng 3 phiên liên tiếp



Top giảm 3 phiên liên tiếp

