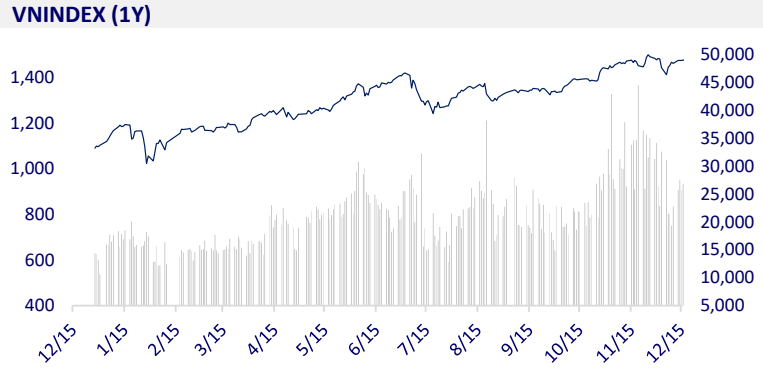
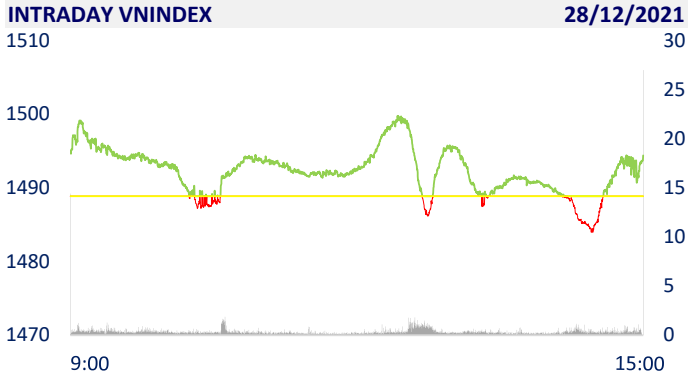
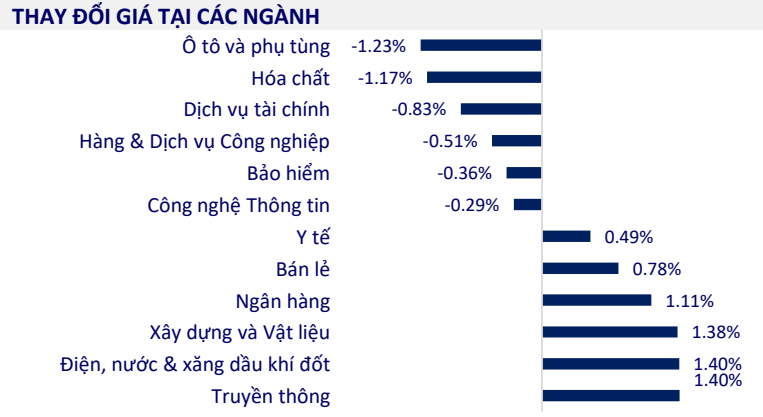


TTCK VIỆT NAM		1D	YTD
VN-INDEX	1,494.39	0.37%	35.92%
VN30	1,523.54	0.59%	43.95%
HNX	458.05	1.92%	132.39%
UPCOM	110.44	0.06%	49.59%
GT mua ròng NĐTNN (tỷ)	87.26		
Tổng GTGD (tỷ)	35,774.50	34.06%	108.56%

Phiên giao dịch hôm nay, thanh khoản thị trường tăng mạnh so với phiên trước. Tổng giá trị khớp lệnh đạt 32.046 tỷ đồng, tăng 31,6%, trong đó, giá trị khớp lệnh riêng sàn HoSE tăng 29,84% lên mức 26.526 tỷ đồng. Khối ngoại tiếp tục mua ròng 361 tỷ đồng ở sàn HoSE, trong khi bán ròng 280 tỷ đồng ở HNX.



ETF & PHÁI SINH		1D	YTD
E1VFN30	25,400	-0.39%	35.11%
FUEMAV30	17,890	0.28%	42.78%
FUESSV30	18,850	5.84%	41.73%
FUESSV50	22,900	1.78%	44.94%
FUESSVFL	21,110	-0.89%	54.65%
FUEVFVND	27,550	-0.58%	60.17%
FUEVN100	19,940	0.55%	42.94%
VN30F2206	1,516.80	0.35%	
VN30F2103	1,211.50	0.00%	
VN30F2201	1,520.20	0.28%	
VN30F2202	1,518.80	0.26%	



THỊ TRƯỜNG THẾ GIỚI		1D	YTD
Nikkei	29,069.16	0.31%	5.92%
Shanghai	3,630.11	0.39%	6.32%
Kospi	3,020.24	0.69%	5.11%
Hang Seng	23,280.56	0.12%	-14.24%
STI (Singapore)	3,128.41	0.78%	9.03%
SET (Thái Lan)	1,641.52	0.31%	13.26%
Dầu thô (\$/thùng)	76.78	1.20%	58.96%
Vàng (\$/ounce)	1,819.20	0.47%	-4.44%

Chứng khoán châu Á tăng sau phiên lập đỉnh thứ 69 trong năm của S&P 500. Tại Nhật Bản, Nikkei tăng 0,31%. Thị trường Trung Quốc đi lên Shanghai Composite tăng 0,39%, Shenzhen Component tăng 0,831%. Hang Seng của Hong Kong tăng 0,12%. Chỉ số Kospi của Hàn Quốc tăng 0,69%.

KINH TẾ VĨ MÔ		1D (bps)	YTD (bps)
Lãi suất liên NH	1.12%	0	99
Lãi suất tiết kiệm 12T	5.60%	0	-20
TPCP - 5 năm	1.17%	19	-5
TPCP - 10 năm	1.91%	-6	-12
USD/VND	23,050	0.44%	-0.55%
EUR/VND	26,305	-0.65%	-9.61%
CNY/VND	3,654	0.11%	2.27%

Trong tháng 11, nhập khẩu sắt thép các loại đạt 826.144 tấn với kim ngạch 914,7 triệu USD, giảm 1,9% về lượng, giảm 1% kim ngạch với với tháng trước. Tính chung từ đầu năm, nhập khẩu mặt hàng này đạt 11,41 triệu tấn với 10,51 tỷ USD, giảm 28,4% về lượng nhưng 17,8% về kim ngạch.

**LỊCH SỰ KIỆN**

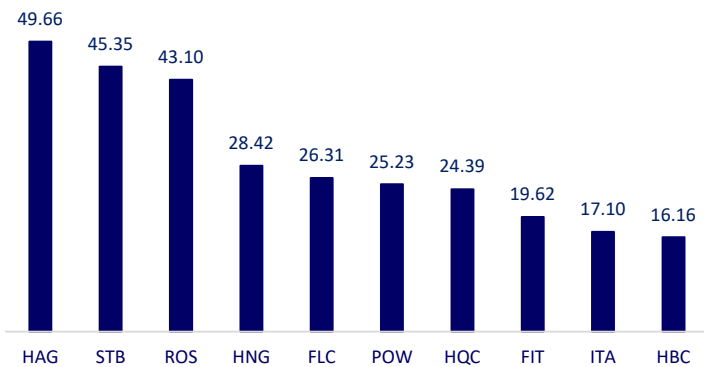
Mã	Ngày GDKHQ	Ngày ĐKCC	Ngày thực hiện	Loại	Tỉ lệ	Giá trị
RAL	12/28/2021	12/29/2021	1/7/2022	Tiền mặt		2,500
NTH	12/29/2021	12/30/2021	1/20/2022	Tiền mặt		700
HMH	12/29/2021	12/30/2021	1/14/2022	Tiền mặt		1,000
DGC	12/29/2021	12/30/2021	1/11/2022	Tiền mặt		1,000
BCF	12/31/2021	1/4/2022	1/17/2022	Tiền mặt		500
NSC	12/31/2021	1/4/2022	1/28/2022	Tiền mặt		2,000
DHN	12/31/2021	1/4/2022	1/14/2022	Tiền mặt		1,200
EAD	1/4/2022	1/5/2022	1/24/2022	Tiền mặt		1,500
DHP	1/5/2022	1/6/2022	1/21/2022	Tiền mặt		1,500
TLG	1/5/2022	1/6/2022	1/2/2022	Tiền mặt		1,500

## TIN TỨC CHỌN LỌC

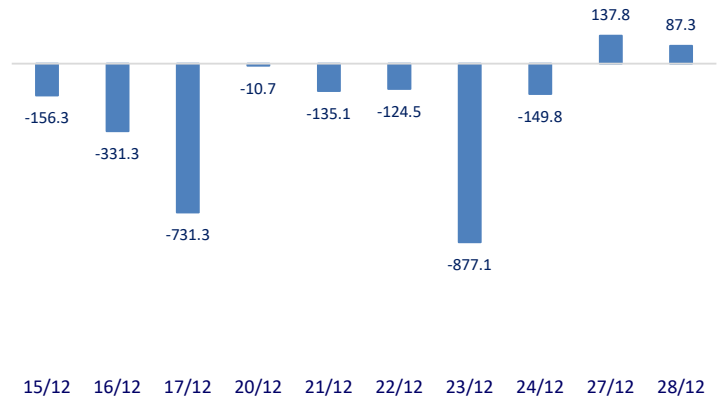
- Việt Nam chi hơn 900 triệu USD nhập khẩu sắt thép trong tháng 11
- Ngân hàng Nhà nước: Kiều hối về Việt Nam hơn 12 tỷ USD
- Ngân hàng bơm hơn 237.000 tỷ đồng ra thị trường sau một tháng
- Trung Quốc bơm 31 tỷ USD vào nền kinh tế
- Tổng thống Mỹ ký thông qua dự luật quốc phòng trị giá 770 tỷ USD
- Lợi nhuận công nghiệp Trung Quốc chứng tỏ tăng trưởng vì giá hàng hóa cao

	Đóng cửa	1D	5D	KL mua	KL bán	Nội dung
VCB	80,000	0.25%	4.48%	1,923,700	2,459,200	STB: Ngày 27/12/2021, Sacombank và Công ty Bảo hiểm Nhân thọ Dai-ichi Life Việt Nam đã ký kết nâng tầm hợp đồng đại lý bảo hiểm độc quyền trên cơ sở hợp tác đã được hai bên thiết lập từ ngày 06/09/2017.
BID	35,200	-0.28%	1.55%	2,026,700	2,884,600	
CTG	33,900	1.50%	5.94%	20,652,100	27,464,800	
TCB	49,150	0.61%	-0.20%	11,422,800	13,625,100	
VPB	34,550	0.58%	1.17%	14,420,900	17,891,600	
MBB	28,300	0.53%	1.25%	12,396,600	15,068,000	
HDB	30,500	6.09%	3.74%	14,165,500	12,797,200	
TPB	42,050	3.19%	8.38%	12,911,600	11,816,700	
STB	30,050	6.94%	6.56%	71,916,600	59,320,300	
ACB	33,650	1.51%	2.59%	5,871,800	6,556,100	
NVL	87,000	-2.25%	-2.26%	2,223,800	3,009,800	NVL: Ngày 27/12/2021, HBC và NVL đã công bố thỏa thuận hợp tác lâu dài trong việc xây dựng các cụm dự án trọng điểm của Novaland giai đoạn 2022-2025.
KDH	52,500	-0.94%	4.58%	2,654,400	3,059,800	
PDR	94,100	-0.53%	-1.77%	3,272,800	3,456,200	
GAS	98,100	2.29%	4.36%	1,979,700	2,110,400	Hiện tại, OPEC+ vẫn đề nghị khả năng các nước thành viên sẽ điều chỉnh chính sách sản lượng tại cuộc họp vào ngày 4/1/2022
POW	18,350	-0.54%	-1.87%	42,786,300	59,274,500	
PLX	53,800	-0.55%	1.51%	1,348,800	2,129,500	
VIC	98,400	-0.61%	0.31%	2,486,800	3,678,600	VIC: Vingroup huy động khoản vay hợp vốn xanh đầu tiên trị giá 400 triệu USD. Khoản vay dùng phục vụ nhu cầu phát triển của VinFast và các công ty thành viên.
VHM	82,800	0.00%	-3.72%	7,804,700	9,411,600	
VRE	30,800	-1.60%	-1.91%	8,428,600	10,469,800	VNM: sẽ tạm ứng cổ tức đợt 2/2021 bằng tiền cho cổ đông. Với hơn 2 tỷ cổ phiếu đang lưu hành, dự kiến VNM sẽ chi gần 2,926 tỷ đồng để trả cổ tức cho cổ đông.
VNM	85,500	-0.70%	0.00%	2,853,500	3,658,900	
MSN	171,500	1.48%	2.94%	8,525,100	10,818,700	PNJ: Cổ đông đã thông qua phương án chào bán riêng lẻ tối đa 15 triệu cổ phiếu, tỷ lệ 6,6% tổng số lượng cổ phần đang lưu hành. Vốn điều lệ dự kiến tăng từ 2.276 tỷ đồng lên 2.426 tỷ đồng.
SAB	148,300	0.27%	-0.40%	232,900	240,200	
BVH	125,200	0.16%	2.20%	858,700	1,035,800	
VJC	125,200	0.16%	2.20%	858,700	1,035,800	
FPT	94,500	0.00%	-0.74%	1,080,600	1,340,600	
MWG	135,800	0.67%	2.11%	1,259,000	1,390,500	
PNJ	95,600	-0.42%	0.84%	604,600	682,100	
GVR	37,850	-1.94%	0.40%	6,752,200	8,680,400	
SSI	48,800	-0.71%	-7.05%	14,905,400	17,090,200	
HPG	45,800	-0.22%	-0.65%	21,154,800	24,926,000	

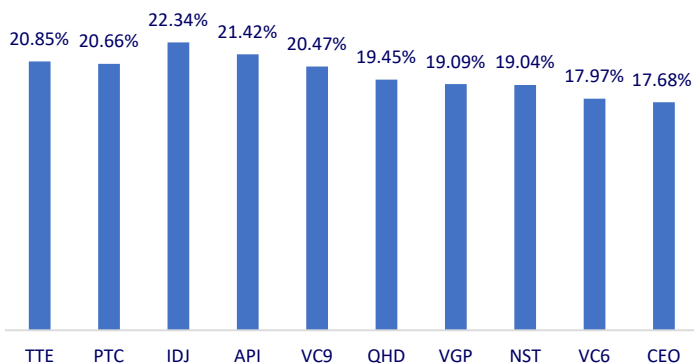
Top CP giao dịch nhiều nhất (khối lượng CP - triệu)



Dòng tiền NĐTNN 10 phiên gần nhất (tỷ đồng)



Top tăng 3 phiên liên tiếp



Top giảm 3 phiên liên tiếp

