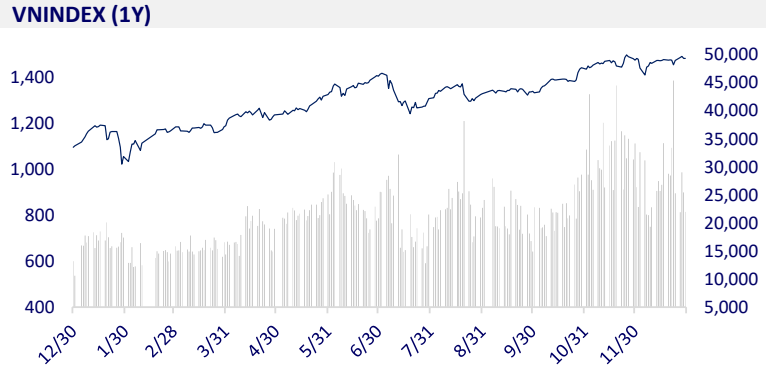
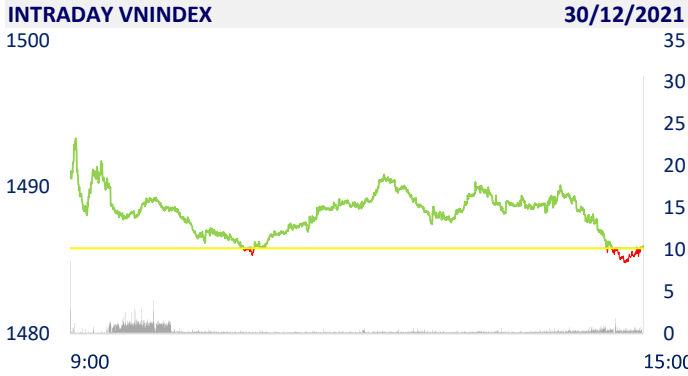
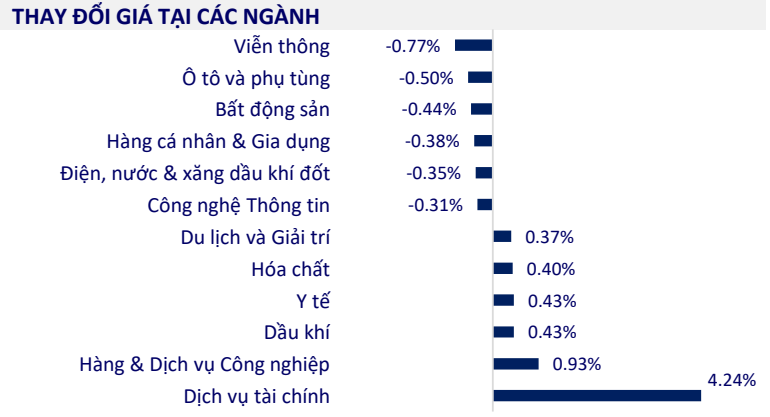


TTCK VIỆT NAM		1D	YTD
VN-INDEX	1,485.97	0.01%	35.15%
VN30	1,519.62	0.24%	43.58%
HNX	461.65	0.83%	134.22%
UPCOM	111.56	0.72%	51.10%
GT mua ròng NĐTNN (tỷ)	86.45		
Tổng GTGD (tỷ)	27,393.05	-11.85%	59.70%

Khối ngoại phiên hôm nay giao dịch tích cực hơn khi mua vào 19,8 triệu cổ phiếu, trị giá 735 tỷ đồng, trong khi bán ra 18,4 triệu cổ phiếu, trị giá 637 tỷ đồng. Tổng khối lượng mua ròng ở mức 1,4 triệu cổ phiếu, tương ứng giá trị mua ròng là 86 tỷ đồng. Riêng sàn HoSE, khối ngoại có phiên mua ròng thứ 5 liên tiếp với giá trị giảm 71% so với phiên trước và ở mức 67 tỷ đồng



ETF & PHÁI SINH		1D	YTD
E1VFN30	25,600	0.39%	36.17%
FUEMAV30	17,890	1.53%	42.78%
FUESSV30	18,720	5.11%	40.75%
FUESSV50	22,600	-0.44%	43.04%
FUESSVFL	21,500	0.66%	57.51%
FUEVFN30	27,800	0.36%	61.63%
FUEVN100	20,080	0.25%	43.94%
VN30F2206	1,526.00	0.65%	
VN30F2103	1,211.50	0.00%	
VN30F2201	1,525.50	0.43%	
VN30F2202	1,524.20	0.28%	



THỊ TRƯỜNG THẾ GIỚI		1D	YTD
Nikkei	28,791.71	-0.33%	4.91%
Shanghai	3,619.19	0.62%	6.00%
Kospi	2,977.65	-0.52%	3.63%
Hang Seng	23,112.01	-0.29%	-14.86%
STI (Singapore)	3,126.64	-0.36%	8.97%
SET (Thái Lan)	1,657.62	0.26%	14.37%
Dầu thô (\$/thùng)	75.94	-1.08%	57.23%
Vàng (\$/ounce)	1,802.05	-0.02%	-5.34%

Chứng khoán châu Á trái chiều sau phiên lập đỉnh thứ 70 trong năm của S&P 500. Tại Nhật Bản, Nikkei 225 giảm 0,33%. Thị trường Trung Quốc đi lên với Shanghai Composite tăng 0,62%, Shenzhen Component tăng 0,972%. Chỉ số Hang Seng của Hong Kong giảm 0,29%. Chỉ số Kospi của Hàn Quốc giảm 0,52%.

KINH TẾ VĨ MÔ		1D (bps)	YTD (bps)
Lãi suất liên NH	0.81%	-17	68
Lãi suất tiết kiệm 12T	5.60%	0	-20
TPCP - 5 năm	1.03%	3	-19
TPCP - 10 năm	2.03%	1	0
USD/VND	22,985	0.11%	-0.83%
EUR/VND	26,199	-1.27%	-9.98%
CNY/VND	3,641	-0.33%	1.90%

Trong năm 2021, cán cân thương mại hàng hóa ước tính xuất siêu 4 tỷ USD so với xuất siêu 19,94 tỷ USD trong năm 2020 và 10,57 tỷ USD trong 2019. Năm nay, Mỹ là thị trường xuất khẩu lớn nhất của Việt Nam, ước đạt 95,6 tỷ USD. Trung Quốc là thị trường nhập khẩu lớn nhất của Việt Nam, ước đạt 109,9 tỷ USD.

**LỊCH SỰ KIỆN**

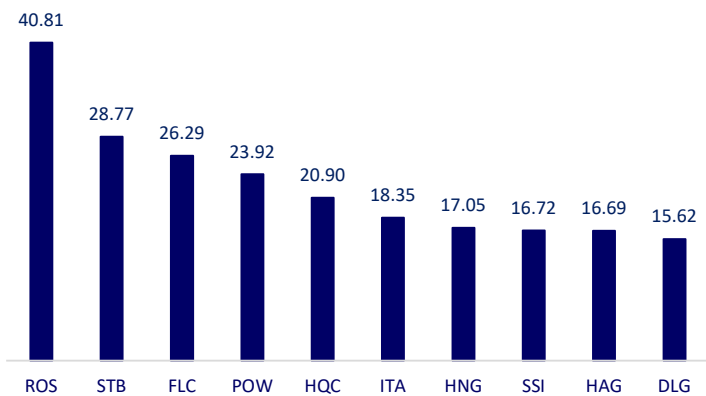
Mã	Ngày GDKHQ	Ngày ĐKCC	Ngày thực hiện	Loại	Tỉ lệ	Giá trị
NHC	12/30/2021	12/31/2021	1/14/2022	Tiền mặt		1,500
SIV	12/30/2021	12/31/2021	1/21/2022	Tiền mặt		1,000
TDM	12/30/2021	12/31/2021	4/26/2022	Tiền mặt		1,200
PAI	12/30/2021	12/31/2021	1/25/2022	Tiền mặt		600
BCF	12/31/2021	1/4/2022	1/17/2022	Tiền mặt		500
NSC	12/31/2021	1/4/2022	1/28/2022	Tiền mặt		2,000
DHN	12/31/2021	1/4/2022	1/14/2022	Tiền mặt		1,200
EAD	1/4/2022	1/5/2022	1/24/2022	Tiền mặt		1,500
DHP	1/5/2022	1/6/2022	1/21/2022	Tiền mặt		1,500
TLG	1/5/2022	1/6/2022	1/2/2022	Tiền mặt		1,500

## TIN TỨC CHỌN LỌC

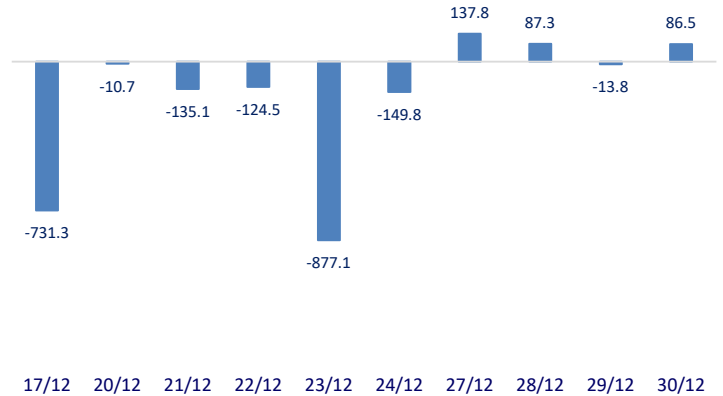
- Việt Nam xuất siêu 4 tỷ USD trong năm 2021
- Chỉ số giá tiêu dùng tăng thấp nhất kể từ 2016
- Kiến nghị cho doanh nghiệp du lịch nhỏ và vừa vay vốn với lãi suất 0%
- Châu Âu hứng chịu đợt dịch do chủng Omicron trước thềm năm mới
- Trung Quốc tiếp tục tham vọng quốc tế hoá đồng Nhân dân tệ
- RCEP sắp có hiệu lực, Trung Quốc có thể trở thành "đầu tàu phục hồi" trong khối thương mại tự do lớn nhất

	Đóng cửa	1D	5D	KL mua	KL bán	Nội dung
VCB	78,400	-1.38%	2.48%	1,379,000	1,621,100	Ngân hàng đưa phát hành cổ phiếu ESOP giữ chân người lao động và tăng vốn. Cán bộ nhân viên HDBank sắp được nhận 20 triệu cổ phiếu ESOP, giá 10.000 đồng/cổ phiếu. Số cổ phiếu dự kiến phát hành chiếm tỷ lệ 1.004% số cổ phiếu đang lưu hành. VPBank phát hành 15 triệu cổ phiếu ESOP ngay trong tháng 8/2021 theo phương án đã được ĐHĐCĐ thường niên năm 2021 thông qua, từ nguồn cổ phiếu quỹ, tương ứng 0,611% tổng số lượng cổ phiếu đang lưu hành. Techcombank hoàn tất phát hành 6 triệu cổ phiếu ESOP giá 10.000 đồng/cổ phiếu cuối tháng 9/2021 cho 238 cá nhân theo chương trình lựa chọn người lao động.
BID	35,400	0.57%	2.61%	1,702,800	2,349,400	
CTG	33,800	-1.02%	4.97%	8,714,600	15,395,100	
TCB	49,300	0.41%	4.12%	8,585,000	10,067,000	
VPB	35,400	1.87%	9.26%	15,354,500	18,774,000	
MBB	28,450	0.53%	4.21%	9,120,300	21,099,300	
HDB	30,600	0.00%	13.97%	6,795,500	9,016,900	
TPB	40,750	-1.45%	11.04%	5,051,600	6,046,500	
STB	30,500	3.39%	11.31%	53,415,000	55,262,700	
ACB	33,900	0.30%	4.31%	3,152,900	4,778,400	
NVL	86,300	-0.80%	0.04%	2,158,400	2,327,700	KDH: Công ty TNHH Bảo hiểm Hanwha Life Việt Nam - tổ chức liên quan của hai lãnh đạo tại Nhà Khang Điền Đăng ký mua thêm 20.000 cổ phiếu KDH để nâng sở hữu lên 30.800 cổ phiếu.
KDH	52,100	-1.70%	0.77%	3,146,300	4,013,400	
PDR	94,400	1.51%	-0.42%	4,018,100	3,791,800	
GAS	97,000	0.00%	1.89%	963,400	1,285,800	Kết thúc phiên giao dịch ngày thứ Tư, hợp đồng dầu Brent tiến 29 xu (tương đương 0.37%) lên 79.23 USD/thùng. Hợp đồng dầu WTI cộng 58 xu (tương đương 0.76%) lên 76.56 USD/thùng.
POW	17,450	-3.06%	-5.68%	42,855,600	51,066,900	
PLX	54,000	0.00%	2.27%	1,012,700	1,771,200	
VIC	95,000	-0.52%	-1.04%	2,488,000	2,795,700	VHM: Giai đoạn 2022-2024, Vinhomes sẽ bắt đầu chu kỳ phát triển mới với việc mở bán ba dự án: Vinhomes Dream City, Vinhomes Wonder Park và Vinhomes Cổ Loa.
VHM	81,600	-0.12%	-1.09%	9,239,600	9,379,100	
VRE	30,500	-0.16%	-1.61%	6,102,200	8,204,700	
VNM	85,300	0.12%	0.71%	2,181,200	2,165,500	MSN: Ngày 31/12/2021 là ngày giao dịch đầu tiên của 115 triệu trái phiếu chuyển niên yết của CTCP Tập đoàn Masan
MSN	171,500	-0.29%	0.29%	5,681,800	7,576,900	
SAB	148,900	0.40%	1.36%	179,800	210,800	
BVH	126,000	0.64%	1.69%	1,084,800	1,109,000	VJC: Vietjet tăng mạnh tần suất các đường bay trong nước từ 29/12 nhằm phục vụ nhu cầu di chuyển hành khách mùa cao điểm cuối năm và Tết Nguyên đán. Từ 29/12 đến 18/1/2022, Vietjet tăng tần suất đường bay trực Hà Nội – TP HCM lên 49 chuyến khứ hồi/ tuần, tương tự với các đường bay kết nối TP HCM, Hà Nội đến Đà Nẵng cũng tăng lên 42 chuyến khứ hồi/ tuần.
VJC	126,000	0.64%	1.69%	1,084,800	1,109,000	
FPT	93,600	0.00%	0.43%	1,312,000	1,507,300	
MWG	134,300	-0.07%	0.52%	1,512,900	1,346,000	
PNJ	92,500	-0.75%	-1.28%	881,300	949,600	
GVR	37,000	0.27%	-5.13%	3,604,800	4,362,500	
SSI	52,600	5.94%	7.35%	26,577,900	28,232,100	
HPG	45,700	-0.22%	1.67%	17,762,900	20,200,900	

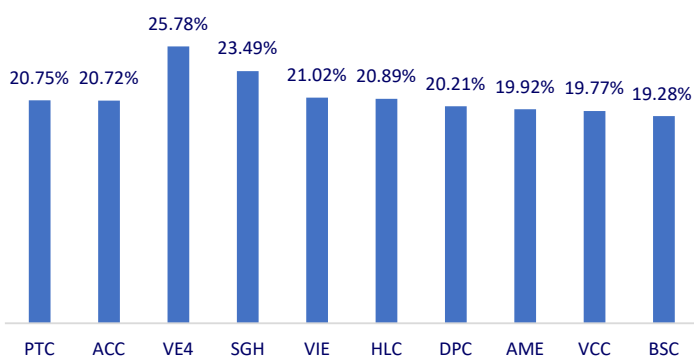
Top CP giao dịch nhiều nhất (khối lượng CP - triệu)



Dòng tiền NĐTNN 10 phiên gần nhất (tỷ đồng)



Top tăng 3 phiên liên tiếp



Top giảm 3 phiên liên tiếp

