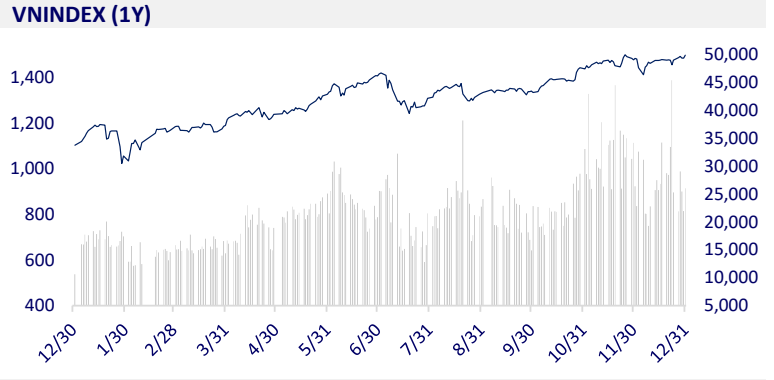
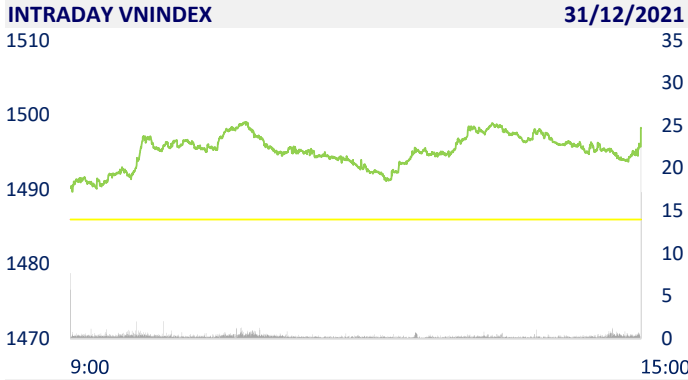



TTCK VIỆT NAM		1D	YTD
VN-INDEX	1,498.28	0.83%	36.27%
VN30	1,535.71	1.06%	45.10%
HNX	473.99	2.67%	140.48%
UPCOM	112.68	1.00%	52.62%
GT mua ròng NĐTNN (tỷ)	131.35		
Tổng GTGD (tỷ)	31,071.88	13.43%	81.14%

Do ảnh hưởng từ hoạt động chốt NAV của các quỹ nên thông thường thị trường biến động mạnh ở phiên giao dịch cuối cùng của năm. Nhóm cổ phiếu vốn hóa lớn biến động tích cực trong khoảng thời gian của của phiên giao dịch. Trong đó, hàng loạt các cổ phiếu trong nhóm VN30 như NVL, BID, PNJ, STB, ACB... đều tăng giá tốt.



ETF & PHÁI SINH		1D	YTD
E1VFN30	25,830	0.90%	37.39%
FUEMAV30	18,090	1.12%	44.37%
FUESSV30	19,000	6.68%	42.86%
FUESSV50	22,900	1.33%	44.94%
FUESSVFL	22,480	4.56%	64.69%
FUEVFVND	28,050	0.90%	63.08%
FUEVN100	21,480	6.97%	53.98%
VN30F2206	1,531.30	0.35%	
VN30F2103	1,211.50	0.00%	
VN30F2201	1,537.00	0.75%	
VN30F2202	1,536.80	0.83%	



THỊ TRƯỜNG THẾ GIỚI		1D	YTD
Nikkei	28,791.71	0.00%	4.91%
Shanghai	3,639.78	0.57%	6.60%
Kospi	2,977.65	0.00%	3.63%
Hang Seng	23,397.67	-0.80%	-13.81%
STI (Singapore)	3,123.68	-0.09%	8.87%
SET (Thái Lan)	1,657.62	0.00%	14.37%
Dầu thô (\$/thùng)	76.50	0.25%	58.39%
Vàng (\$/ounce)	1,820.80	0.18%	-4.35%

Chứng khoán châu Á trái chiều phiên cuối năm, nhiều thị trường nghỉ giao dịch. Thị trường Nhật Bản, Hàn Quốc đóng cửa. Thị trường Trung Quốc đi lên với Shanghai Composite tăng 0,57%. Chỉ số Hang Seng của Hong Kong giảm 0,8%, tính chung năm 2021, Hang Seng vẫn giảm khoảng 14%.

KINH TẾ VĨ MÔ		1D (bps)	YTD (bps)
Lãi suất liên NH	0.81%	0	68
Lãi suất tiết kiệm 12T	5.60%	0	-20
TPCP - 5 năm	1.01%	-2	-21
TPCP - 10 năm	2.00%	-3	-3
USD/VND	22,940	0.15%	-1.03%
EUR/VND	26,468	0.19%	-9.05%
CNY/VND	3,658	0.44%	2.38%

Mỹ không điều tra chống lẩn tránh thuế thép ăn mòn (CORE) của Việt Nam. DOC cho rằng không có căn cứ để mở rộng lệnh áp thuế chống bán phá giá thép cán nóng (HRS), thép cán nguội (CRS) của Nhật Bản với sản phẩm thép chống ăn mòn của Việt Nam.

**LỊCH SỰ KIỆN**

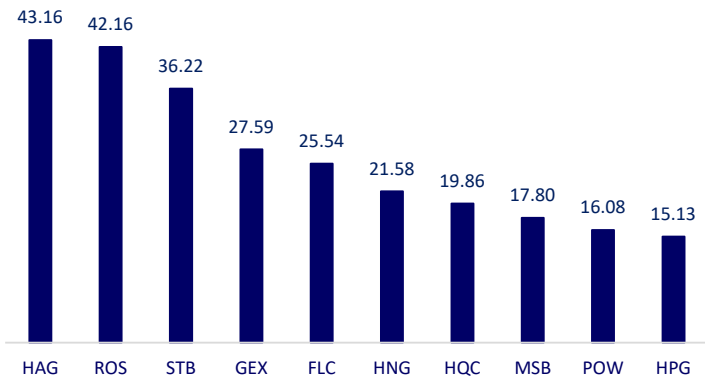
Mã	Ngày GDKHQ	Ngày ĐKCC	Ngày thực hiện	Loại	Tỉ lệ	Giá trị
TBC	12/31/2021	1/4/2022	2/21/2022	Tiền mặt		1,000
BCF	12/31/2021	1/4/2022	1/17/2022	Tiền mặt		500
NSC	12/31/2021	1/4/2022	1/28/2022	Tiền mặt		2,000
DHN	12/31/2021	1/4/2022	1/14/2022	Tiền mặt		1,200
EAD	1/4/2022	1/5/2022	1/24/2022	Tiền mặt		1,500
DHP	1/5/2022	1/6/2022	1/21/2022	Tiền mặt		1,500
TLG	1/5/2022	1/6/2022	1/2/02022	Tiền mặt		1,500
BST	1/5/2022	1/6/2022	1/24/2022	Tiền mặt		1,000
HTC	1/7/2022	1/10/2022	1/26/2022	Tiền mặt		300
SAB	1/7/2022	1/10/2022	1/2/02022	Tiền mặt		2,000

## TIN TỨC CHỌN LỌC

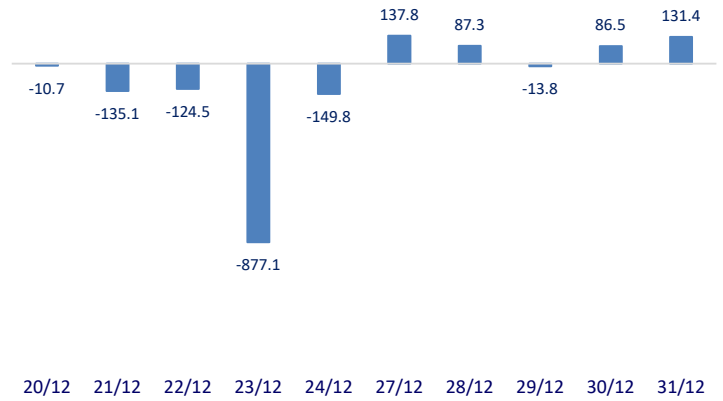
- Mỹ không điều tra chống lẩn tránh thuế thép ăn mòn (CORE) của Việt Nam
- 5 thị trường đồng ý nối lại đường bay quốc tế với Việt Nam
- Đà Nẵng tăng trưởng thấp nhất vùng kinh tế trọng điểm miền Trung 2021
- Việc OPEC+ có thể đáp ứng hạn ngạch sản xuất vào năm 2022 là yếu tố quyết định giá dầu
- Hành trình 20 năm mở rộng ảnh hưởng của đồng euro
- Kinh tế Mỹ đang diễn biến theo chiều hướng đáng lo ngại

	Đóng cửa	1D	5D	KL mua	KL bán	Nội dung
VCB	78,800	0.51%	0.38%	734,000	1,372,000	Đề xuất tiếp tục tăng vốn cho nhóm Big4 là VCB, BID, CTG và Agribank. Theo NHNN, vốn điều lệ các NHTM Nhà nước tăng không tương xứng với vai trò, vị thế đã hạn chế năng lực trong việc mở rộng tín dụng và ảnh hưởng đến vai trò dẫn dắt, điều tiết thị trường của của các ngân hàng này.
BID	37,100	4.80%	6.00%	7,742,700	8,014,800	
CTG	33,900	0.30%	3.04%	25,324,100	28,919,100	
TCB	50,000	1.42%	2.25%	14,375,700	16,821,600	
VPB	35,800	1.13%	4.53%	16,117,900	26,508,900	
MBB	28,900	1.58%	2.66%	19,328,600	30,198,100	
HDB	30,850	0.82%	7.49%	11,272,100	15,319,200	
TPB	41,050	0.74%	4.59%	5,576,800	8,783,100	
STB	31,500	3.28%	11.70%	78,159,100	73,463,400	
ACB	34,500	1.77%	4.55%	9,114,700	12,608,500	
NVL	91,000	5.45%	2.36%	4,212,700	4,062,100	PDR: Niêm yết bổ sung 6 triệu cổ phiếu ESOP, nâng tổng số lượng chứng khoán lên 492.771.916 cổ phiếu. Số lượng cổ phiếu này sẽ bị hạn chế chuyển nhượng 24 tháng và 36 tháng.
KDH	51,000	-2.11%	0.00%	2,982,800	4,062,500	
PDR	95,200	0.85%	0.74%	6,366,800	5,878,700	
GAS	96,200	-0.82%	0.52%	1,242,200	1,339,000	Vào ngày 29/12, dữ liệu từ EIA cho thấy dự trữ dầu thô tại Mỹ sụt 3.6 triệu thùng trong tuần kết thúc ngày 24/12/2021, nhiều hơn so với dự báo
POW	17,500	0.29%	1.45%	36,173,700	33,523,500	
PLX	53,900	-0.19%	1.70%	1,237,600	2,017,100	
VIC	95,100	0.11%	-1.45%	2,339,600	2,716,800	VHM: Niêm yết 22,8 triệu trái phiếu với tổng mệnh giá 2.280 tỷ đồng trên Sở Giao dịch chứng khoán Hà Nội (HNX)
VHM	82,000	0.49%	-1.09%	9,070,700	8,778,000	
VRE	30,100	-1.31%	-3.68%	8,761,700	10,657,400	
VNM	86,400	1.29%	0.47%	4,343,900	5,144,800	MSN: Bắt đầu triển khai nhượng quyền, Masan đặt tham vọng có tới 30.000 cửa hàng WinMart+ vào năm 2025 trong đó 20.000 cửa hàng nhượng quyền, 10.000 cửa hàng tự sở hữu.
MSN	171,000	-0.29%	0.00%	7,633,700	12,538,400	
SAB	151,000	1.41%	2.72%	511,700	425,000	
BVH	128,300	1.83%	3.47%	964,400	1,098,400	MWG: 4 cửa hàng Topzone hoạt động trong tháng 11 đóng góp hơn 110 tỷ đồng, tương đương mức doanh thu trung bình hơn 25 tỷ đồng/cửa hàng/tháng và vượt xa kỳ vọng ban đầu của MWG. Công ty dự kiến vận hành 10 cửa hàng Topzone (bao gồm mô hình cửa hàng độc lập diện tích lớn APR) vào cuối năm nay và ước tính doanh số trong giai đoạn ổn định đạt 8-10 tỷ đồng/cửa hàng/tháng sau khi hết hiệu ứng ra mắt sản phẩm mới.
VJC	128,300	1.83%	3.47%	964,400	1,098,400	
FPT	93,000	-0.64%	-0.85%	2,307,900	2,623,900	
MWG	135,900	1.19%	0.97%	1,522,000	1,658,100	
PNJ	96,200	4.00%	1.58%	1,229,800	1,110,100	
GVR	36,950	-0.14%	-5.38%	3,473,000	4,787,300	
SSI	51,800	-1.52%	5.61%	18,783,100	23,816,500	
HPG	46,400	1.53%	0.76%	26,212,100	26,604,800	

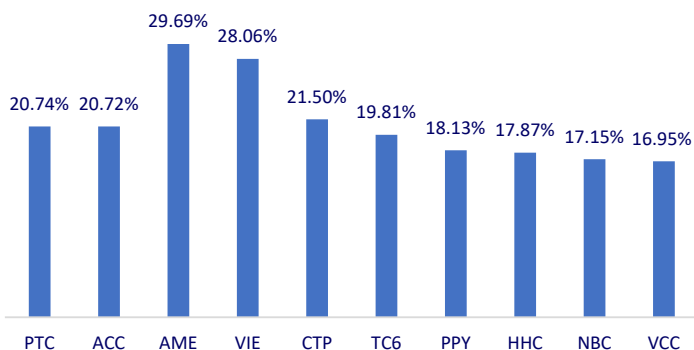
Top CP giao dịch nhiều nhất (khối lượng CP - triệu)



Dòng tiền NĐTNN 10 phiên gần nhất (tỷ đồng)



Top tăng 3 phiên liên tiếp



Top giảm 3 phiên liên tiếp

