

HƯỚNG DẪN CHUYỂN TIỀN/CHỨNG KHOÁN MARGIN – THƯỜNG



CÔNG TY CỔ PHẦN CHỨNG KHOÁN PINETREE



www.pinetree.vn



024 6282 3535



Tầng 20, Tòa nhà TNR Tower, 54A Nguyễn Chí Thanh, Láng Thượng, Đống Đa, Hà Nội

➤ CHUYỂN TIỀN MARGIN – THƯỜNG

Bước 1: KH đăng nhập vào WebTrading và chọn mục “**Tiện ích**” sau đó chọn chức năng “**Chuyển tiền giữa các tiểu khoản**”

Bước 2: KH chọn tiểu khoản nguồn

Bước 3: KH nhập số tiền muốn thực hiện chuyển khoản nội bộ sau đó chọn nút “**Chuyển sang....**” để hoàn tất thao tác chuyển tiền nội bộ

The screenshot displays the Pinetree Web Trading interface. The top navigation bar includes 'BẢNG GIÁ', 'GIAO DỊCH', 'TIỆN ÍCH' (highlighted), and 'TÀI SẢN'. The sidebar menu on the left has 'Chuyển tiền giữa các tiểu khoản' selected. The main content area shows the 'Chuyển tiền tiểu khoản' form with the following details:

- Source account: N00008166 - Thường
- Destination account: M00000819 - Margin
- Available balance: 165,265
- Balance on account: 32,304,195
- Transfer amount: 0
- Button: Chuyển sang M00000819

The transaction history table below shows the following records:

Nguồn	Đích	Số tiền chuyển	Phí	Nội dung chuyển	Trạng thái	Ngày tạo
N00008166	M00000819	50,000,000	0	TK 010C010938 - Nguyễn Phương Anh chuyển tiền online từ N00008166 đến M00000819	Hoàn thành	04/12/2020
N00008166	M00000819	2,000,000	0	TK 010C010938 - Nguyễn Phương Anh chuyển tiền online từ N00008166 đến M00000819	Hoàn thành	04/12/2020
N00008166	M00000819	200,000	0	TK 00008166 - Nguyễn Phương Anh chuyển tiền online từ N00008166 tới M00000819	Hoàn thành	27/11/2020

The interface also shows a date range of 22/09/2020 - 21/12/2020 and a page number of Trang 1/1.

➤ CHUYỂN CHỨNG KHOÁN MARGIN – THƯỜNG

Bước 1: KH đăng nhập vào WebTrading và chọn mục “**Tiện ích**” sau đó chọn chức năng “**Chuyển cổ phiếu**”

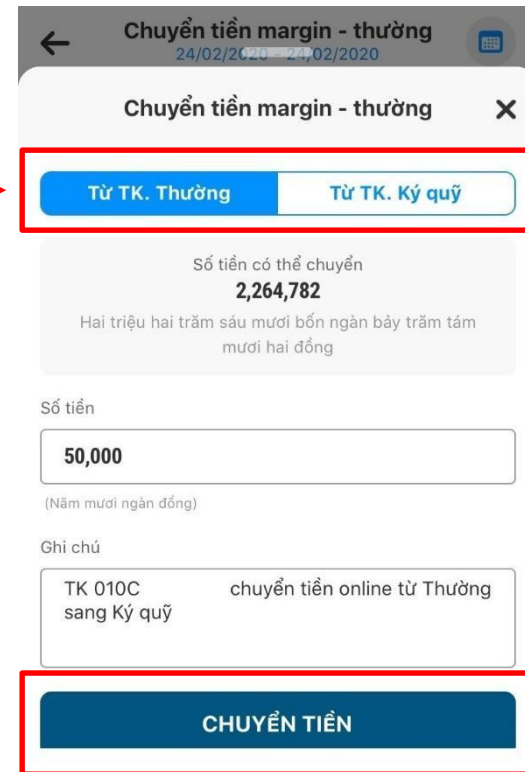
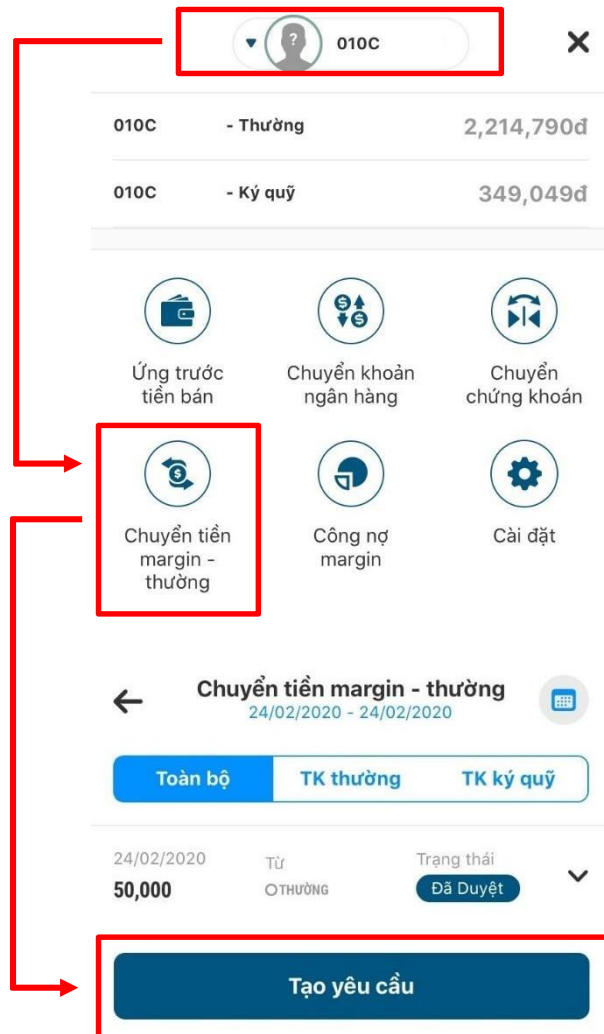
Bước 2: KH chọn tiểu khoản nguồn sau đó nhập số lượng chứng khoán muốn chuyển

Bước 3: KH chọn nút “**Chuyển ... CP sang TK..**” để hoàn tất thao tác

The screenshot displays the Pinetree Securities WebTrading interface. The top navigation bar includes the Pinetree logo, menu items like 'BẢNG GIÁ', 'GIAO DỊCH', 'TIỆN ÍCH', and 'TÀI SẢN', a search bar, the current time (15:58:49 21/12/2020), and user information (Nguyễn Phương Anh, 010C010938). The main content area is titled 'Chuyển cổ phiếu' (Transfer Shares). It features a sidebar with options: 'Ứng trước tiền bán', 'Chuyển cổ phiếu', 'Chuyển tiền giữa các tiểu khoản', 'Nạp / rút tiền', 'Tra cứu / đăng ký quyền', 'Phong toả / Giải toả tiền', and 'Danh sách cổ phiếu ký quỹ'. The 'Chuyển cổ phiếu' option is selected. The main area shows a form with 'Nguồn' (Source) set to 'N00008166 - Thường' and 'Đích' (Destination) set to 'M00000819 - Margin'. Below this, a table shows the transfer details: 'Mã CK' (VND), 'KL nắm giữ' (1,160), 'KL' (1,160), and 'Thao tác' (Chuyển sang M00000819). A 'Huỷ' (Cancel) button is visible, and a red box highlights the 'Chuyển 1160 CP sang M00000819' button. At the bottom, there is a 'LỊCH SỬ' (History) section with a date range of 22/09/2020 - 21/12/2020 and a table with columns: Nguồn, Đích, Mã CK, KL, Mô tả, Trạng thái, Ngày tạo. The table currently shows 'Không có dữ liệu!' (No data!). The page number 'Trang 1/1' is displayed at the bottom right.

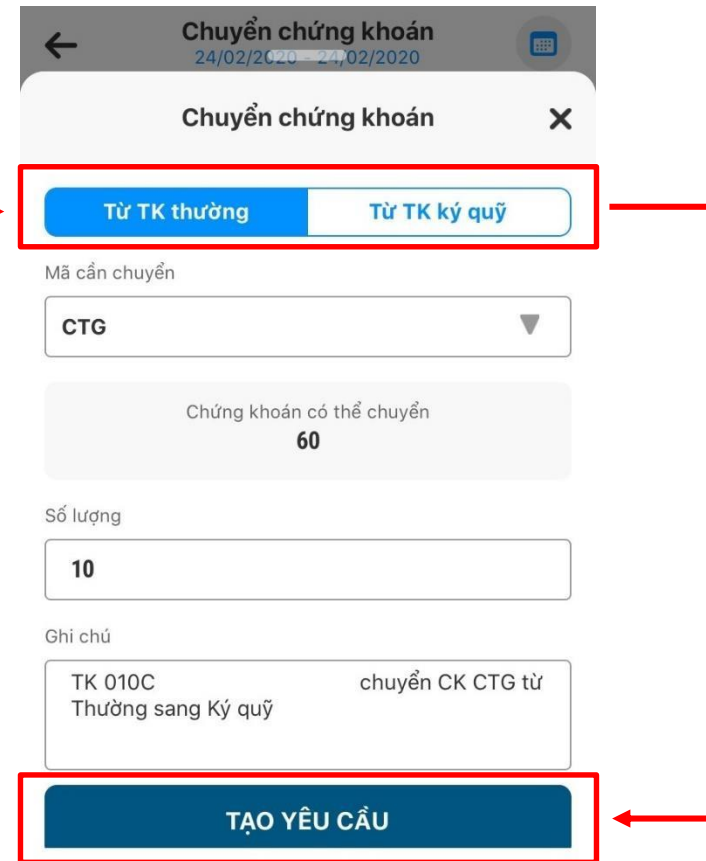
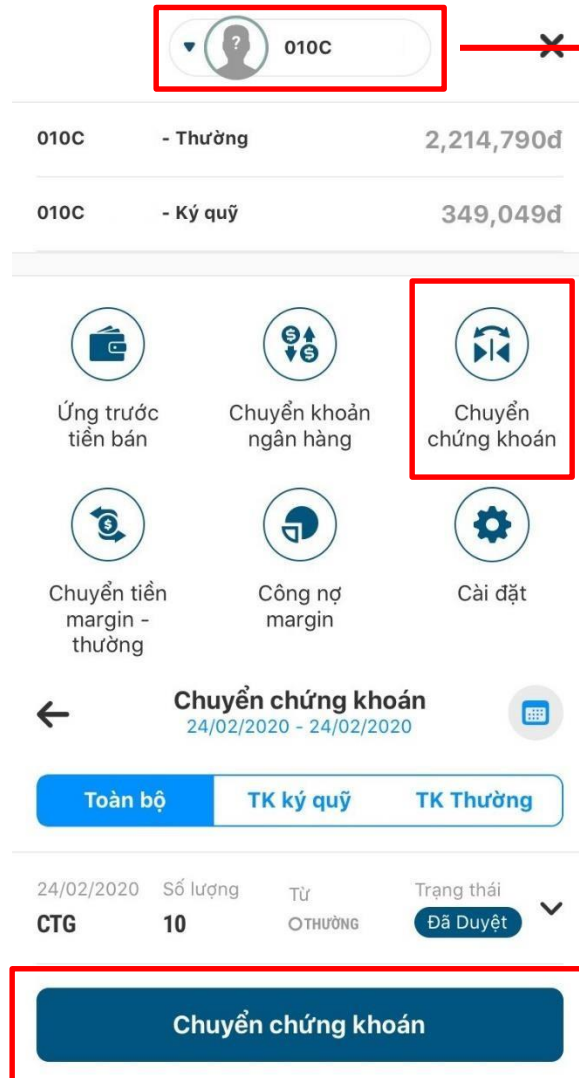
➤ CHUYỂN TIỀN MARGIN – THƯỜNG

- ❖ Để chuyển tiền giữa tài khoản thường và tài khoản margin, tại menu **Mở rộng**, nhà đầu tư chọn **Chuyển tiền margin - thường > Tạo yêu cầu**.
- ❖ Nhà đầu tư nhập các thông số cần thiết và click **Thực hiện** để chuyển tiền.



➤ CHUYỂN CHỨNG KHOÁN MARGIN – THƯỜNG

- ❖ Để chuyển chứng khoán giữa tài khoản thường và tài khoản margin, tại menu **Mở rộng**, nhà đầu tư chọn **Chuyển chứng khoán > Tạo yêu cầu**
- ❖ Nhà đầu tư nhập các thông số cần thiết, sau đó click **Thực hiện** để chuyển chứng khoán





Pinetree
SECURITIES

c

YOUR FIRST WEALTH TREE

www.pinetree.vn