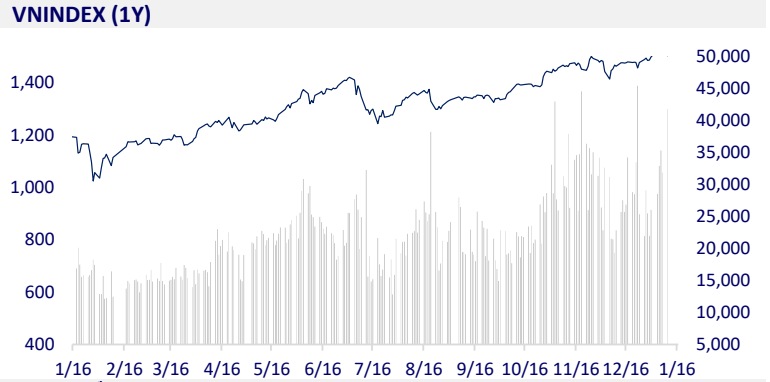
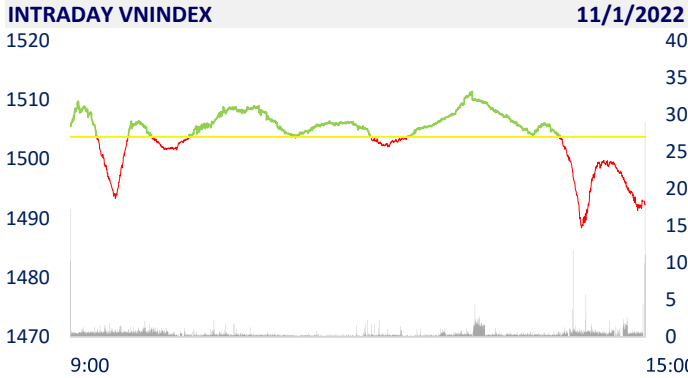



TTCK VIỆT NAM		1D	YTD
VN-INDEX	1,492.31	-0.76%	-0.40%
VN30	1,499.74	-0.99%	-2.34%
HNX	481.61	-0.27%	1.61%
UPCOM	114.54	0.21%	1.65%
GT mua ròng NĐTNN (tỷ)	112.92		
Tổng GTGD (tỷ)	42,463.00	-15.37%	36.66%

Khối ngoại giao dịch tích cực khi mua vào 42 triệu cổ phiếu, trị giá 1.692 tỷ đồng, trong khi bán ra 43,5 triệu cổ phiếu, trị giá 1.561 tỷ đồng. Tổng khối lượng bán ròng ở mức 1,5 triệu cổ phiếu, nhưng tính về giá trị, dòng vốn này mua ròng 113 tỷ đồng. Riêng sàn HoSE, khối ngoại mua ròng trở lại 100 tỷ đồng, dù vậy, nếu xét về khối lượng, dòng vốn này bán ròng 2,2 triệu cổ phiếu.



ETF & PHÁI SINH		1D	YTD
E1VFN30	25,400	-0.70%	-1.66%
FUEMAV30	17,670	-1.23%	-2.32%
FUESSV30	18,510	3.93%	-2.58%
FUESSV50	22,750	-1.52%	-0.66%
FUESSVFL	21,410	-1.15%	-4.76%
FUEVFN30	27,400	-0.54%	-2.32%
FUEVN100	19,900	-1.68%	-7.36%
VN30F2206	1,503.20	-0.86%	
VN30F2203	1,504.50	-0.82%	
VN30F2202	1,504.00	-0.84%	
VN30F2201	1,503.60	-0.63%	



THỊ TRƯỜNG THẾ GIỚI		1D	YTD
Nikkei	28,222.48	-0.09%	-1.98%
Shanghai	3,567.44	-0.73%	-1.99%
Kospi	2,927.38	0.02%	-1.69%
Hang Seng	23,739.06	0.40%	1.46%
STI (Singapore)	3,246.37	0.60%	3.93%
SET (Thái Lan)	1,667.12	0.61%	0.57%
Dầu thô (\$/thùng)	79.38	0.86%	3.76%
Vàng (\$/ounce)	1,804.70	-0.04%	-0.88%

Nhà đầu tư lo ngại các ngân hàng trung ương siết chính sách, chứng khoán châu Á hầu hết giảm. Tại Nhật Bản, Nikkei 225 giảm 0,09%. Thị trường Trung Quốc giảm với Shanghai Composite giảm 0,73%, Shenzhen Component giảm 1,27%. Hang Seng của Hong Kong tăng 0,4%. Chỉ số Kospi của Hàn Quốc tăng 0,02%, Kosdaq tăng 0,02%.

KINH TẾ VĨ MÔ		1D (bps)	YTD (bps)
Lãi suất liên NH	1.14%	-3	33
Lãi suất tiết kiệm 12T	5.60%	0	0
TPCP - 5 năm	1.24%	7	23
TPCP - 10 năm	1.96%	9	-4
USD/VND	22,920	0.35%	-0.09%
EUR/VND	26,161	-0.79%	-1.16%
CNY/VND	3,631	0.03%	-0.74%

Theo Bộ Công Thương, ước tính, xuất khẩu hạt điều của Việt Nam năm 2021 sang thị trường EU đạt 135.000 tấn, trị giá 816 triệu USD, tăng 16,5% về lượng và tăng 7,9% về trị giá so với năm 2020. Mức tăng trưởng khả quan trên là nhờ nhu cầu hạt điều của EU tháng cuối năm đạt mức cao theo yếu tố chu kỳ, nhằm phục vụ kỳ nghỉ Giáng sinh và đón năm mới.

**LỊCH SỰ KIỆN**

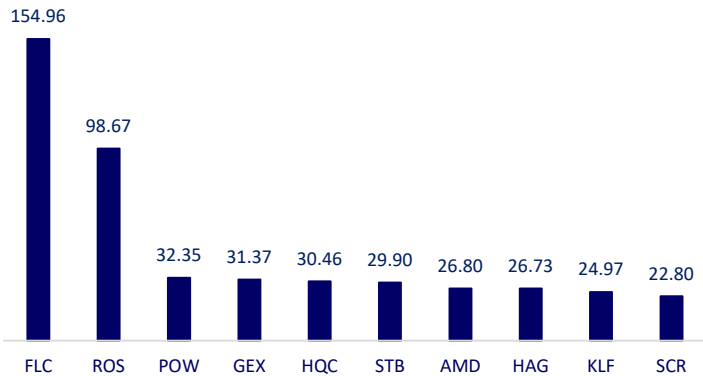
Mã	Ngày GDKHQ	Ngày ĐKCC	Ngày thực hiện	Loại	Tỉ lệ	Giá trị
DHT	1/11/2022	1/12/2022	1/25/2022	Tiền mặt		1,400
TCH	1/13/2022	1/14/2022		Cổ phiếu	25:2	
C32	1/13/2022	1/14/2022	1/26/02022	Tiền mặt		1,200
BSP	1/13/2022	1/14/2022	1/27/02022	Tiền mặt		500
EIC	1/14/2022	1/17/2022	1/27/02022	Tiền mặt		1,000
ASM	1/14/2022	1/17/2022		Cổ phiếu	10:3	
BMP	1/14/2022	1/17/2022	2/10/2022	Tiền mặt		1,250
EVG	1/17/2022	1/18/2022		Cổ phiếu	20:1	
EVE	1/19/2022	1/20/2022		Cổ phiếu	100:8	
ABT	1/19/2022	1/20/2022	1/27/2022	Tiền mặt		1,000

## TIN TỨC CHỌN LỌC

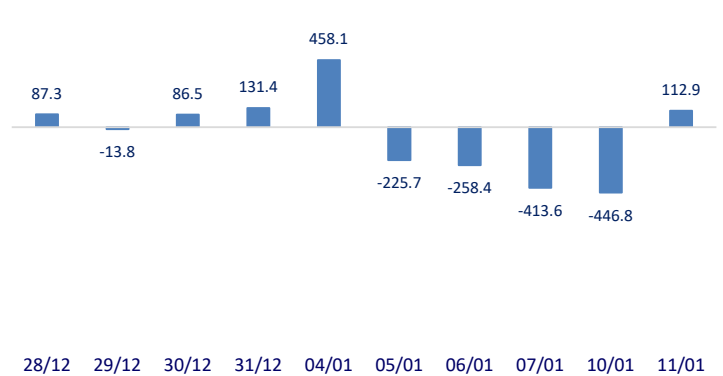
- Xuất khẩu hạt điều sang EU ước tăng 15% về lượng trong năm nay
- Bộ Xây dựng đề nghị rà soát tình trạng giá vật liệu tăng cao
- Phục hồi kinh tế 2022: Tập trung khôi phục tổng cầu
- Fed sẽ ngăn chặn lạm phát để không ảnh hưởng đến nền kinh tế
- Trung Quốc có kế hoạch chi 200 tỷ USD xây đường tàu chạy dưới nước, tới Hoa Kỳ chỉ trong 2 ngày
- Kinh tế Thái Lan có thể 'giảm tốc' trong nửa đầu năm 2022

	Đóng cửa	1D	5D	KL mua	KL bán	Nội dung
VCB	79,400	-0.13%	0.51%	1,416,800	2,285,500	VCB: Ban lãnh đạo đặt mục tiêu lợi nhuận trước thuế tăng 12%. Tổng tài sản dự kiến tăng 8%, huy động vốn thị trường 1 cao hơn 9% so với cuối năm 2021. Tín dụng lên kế hoạch tăng 12% và nợ xấu duy trì dưới 1,5%. Thị phần thanh toán quốc tế và tài trợ thương mại trên 16%. Ngân hàng sẽ tăng cường kiểm soát chất lượng tín dụng và đẩy nhanh tiến độ thu hồi nợ xấu, nợ ngoại bảng. Tín dụng mục tiêu tăng trưởng theo đúng định hướng của Ngân hàng Nhà nước (NHNN), tập trung cơ cấu danh mục an toàn, hiệu quả, tiếp tục đẩy mạnh tín dụng bán lẻ.
BID	39,400	1.42%	5.35%	7,124,300	7,219,300	
CTG	33,000	-0.90%	-5.04%	10,937,000	11,251,200	
TCB	48,450	-0.41%	-4.81%	10,481,400	11,257,800	
VPB	34,300	-0.29%	-4.85%	14,755,100	14,546,000	
MBB	27,900	-0.71%	-4.12%	12,147,800	12,580,000	
HDB	29,300	-1.01%	-5.79%	7,709,000	8,181,300	
TPB	40,200	-0.62%	-5.96%	7,090,800	10,028,100	
STB	32,450	2.69%	1.09%	53,702,100	56,485,900	
ACB	32,750	-0.76%	-4.80%	9,831,000	13,537,700	
NVL	84,500	0.72%	-5.06%	4,928,000	4,269,400	NVL: chào bán 1.300 tỷ đồng trái phiếu không chuyển đổi, không kèm chứng quyền và không được đảm bảo ra công chúng. Kỳ hạn trái phiếu là 18 tháng.
KDH	53,000	-2.03%	-2.57%	4,771,400	4,832,900	
PDR	92,600	-0.96%	-2.32%	4,079,400	4,200,600	
GAS	103,300	1.27%	1.37%	1,102,200	1,242,400	Kết thúc phiên giao dịch ngày thứ Hai, hợp đồng dầu Brent lùi 88 xu (tương đương 1.08%) xuống 80.87 USD/thùng. Hợp đồng dầu WTI mất 67 xu (tương đương 0.85%) còn 78.23 USD/thùng.
POW	18,650	-0.53%	-0.27%	60,268,700	55,388,500	
PLX	54,100	-1.64%	-3.22%	1,832,700	1,762,600	
VIC	101,000	-1.27%	0.00%	4,119,300	3,549,300	Chiến lược thuần điện của VinFast được báo chí thế giới đánh giá là hợp lý để thâm nhập thị trường toàn cầu.
VHM	83,600	-2.11%	-1.76%	9,144,000	10,230,500	
VRE	34,200	-2.29%	9.79%	21,622,200	21,413,700	
VNM	83,700	0.00%	-1.85%	3,305,800	3,366,500	MSN: Masan Group sắp phát hành 236 triệu cổ phiếu để thưởng, tỷ lệ 20%. Vốn điều lệ doanh nghiệp sau phát hành dự kiến tăng lên 14.166 tỷ đồng.
MSN	144,900	-5.29%	-14.76%	1,940,200	2,425,300	
SAB	152,900	0.59%	-1.35%	270,100	186,900	
BVH	123,800	0.00%	-1.75%	767,200	905,600	HPG: Tính tổng cả năm 2021, HPG đã cung cấp cho thị trường tổng cộng 8.8 triệu tấn thép bao gồm phôi, thép xây dựng, HRC, ống thép và tôn, tăng 35% so với cùng kỳ. Năm 2021 cũng là lần đầu tiên Công ty cán mốc sản lượng bán hàng trên 1 triệu tấn thép trong một tháng. Về tỷ trọng các sản phẩm, thép xây dựng và HRC đóng góp chính vào sản lượng bán hàng.
VJC	123,800	0.00%	-1.75%	767,200	905,600	
FPT	89,500	-2.72%	-4.28%	3,515,600	4,164,300	
MWG	131,800	-0.90%	-4.35%	999,000	1,367,300	
PNJ	94,100	0.97%	-2.49%	763,000	791,900	
GVR	36,800	-2.39%	-2.13%	4,842,100	5,722,700	
SSI	48,100	-2.93%	-9.25%	24,382,800	25,200,800	
HPG	45,100	-1.20%	-3.53%	19,757,800	23,365,300	

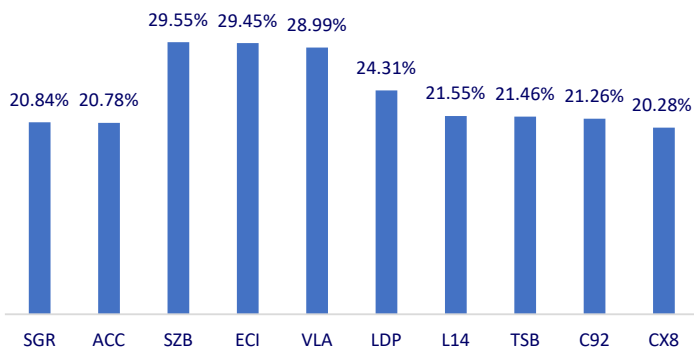
Top CP giao dịch nhiều nhất (khối lượng CP - triệu)



Dòng tiền NĐTNN 10 phiên gần nhất (tỷ đồng)



Top tăng 3 phiên liên tiếp



Top giảm 3 phiên liên tiếp

