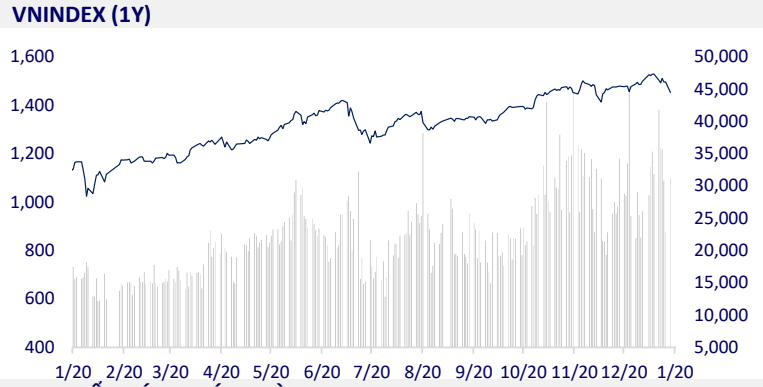
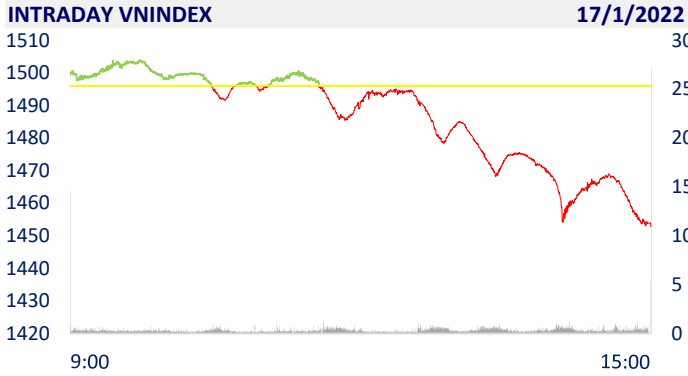
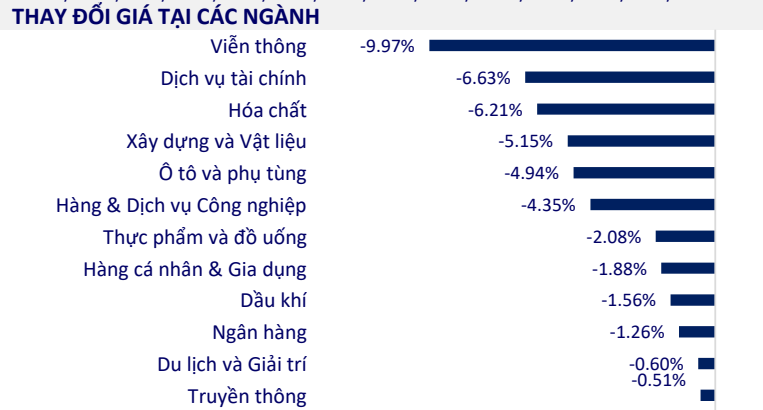


TTCK VIỆT NAM		1D	YTD
VN-INDEX	1,452.84	-2.89%	-3.03%
VN30	1,478.61	-2.95%	-3.72%
HNX	445.34	-4.61%	-6.04%
UPCOM	109.36	-2.55%	-2.95%
GT mua ròng NĐTNN (tỷ)	161.23		
Tổng GTGD (tỷ)	37,301.77	35.43%	20.05%

Đà giảm trong phiên 17/01 lan rộng đến tất cả các nhóm ngành. Trong đó nhóm chứng khoán, thiết bị điện, sản xuất nhựa và hóa chất là những ngành giảm mạnh nhất thị trường. VHM, GVR, VPB, VIC là 4 mã kéo lùi chỉ số VN-Index nhiều nhất với gần 10 điểm. Ở chiều ngược lại, gần như chỉ có VCB là trụ đỡ thị trường với 3.6 điểm hỗ trợ.



ETF & PHÁI SINH		1D	YTD
E1VFN30	25,000	-2.53%	-3.21%
FUEMAV30	17,480	-2.35%	-3.37%
FUESSV30	18,550	4.15%	-2.37%
FUESSV50	22,000	-3.51%	-3.93%
FUESSVFL	22,490	2.09%	0.04%
FUEFVND	26,700	-3.40%	-4.81%
FUEVN100	19,570	-2.05%	-8.89%
VN30F2206	1,484.00	-2.62%	
VN30F2203	1,486.00	-2.43%	
VN30F2202	1,482.00	-2.63%	
VN30F2201	1,480.00	-2.64%	



THỊ TRƯỜNG THẾ GIỚI		1D	YTD
Nikkei	28,333.52	-0.10%	-1.59%
Shanghai	3,541.67	0.58%	-2.70%
Kospi	2,890.10	-1.09%	-2.94%
Hang Seng	24,218.03	-0.37%	3.51%
STI (Singapore)	3,287.95	0.18%	5.26%
SET (Thái Lan)	1,676.87	0.25%	1.16%
Dầu thô (\$/thùng)	83.36	-0.56%	8.97%
Vàng (\$/ounce)	1,820.05	0.30%	-0.04%

Trung Quốc công bố số liệu kinh tế, chứng khoán châu Á trái chiều. Tại Nhật Bản, Nikkei 225 giảm 0,1%. Thị trường Trung Quốc đi lên với Shanghai Composite tăng 0,58%, Shenzhen Component tăng 1,51%. Chỉ số Hang Seng của Hong Kong giảm 0,37%. Chỉ số Kospi của Hàn Quốc giảm 1,09%.

KINH TẾ VĨ MÔ		1D (bps)	YTD (bps)
Lãi suất liên NH	0.98%	-11	17
Lãi suất tiết kiệm 12T	5.60%	0	0
TPCP - 5 năm	1.20%	16	19
TPCP - 10 năm	1.90%	-11	-10
USD/VND	22,950	0.44%	0.04%
EUR/VND	26,394	-1.02%	-0.28%
CNY/VND	3,651	0.27%	-0.19%

UBND tỉnh Quảng Ninh vừa có thông báo về việc tạm dừng tiếp nhận phương tiện chở quả tươi, thủy sản đông lạnh đến cửa khẩu, lối mở biên giới của tỉnh Quảng Ninh để xuất khẩu từ ngày 17/1. Bên cạnh đó, các cơ quan phía Trung Quốc đã thông báo chính sách khống chế lượng phương tiện nhập khẩu qua Đông Hưng (Trung Quốc), theo đó tại lối mở Km 3+4 Hải Yên (Móng Cái, Quảng Ninh) chỉ cho nhập khẩu 50 xe/ngày.

**LỊCH SỰ KIỆN**

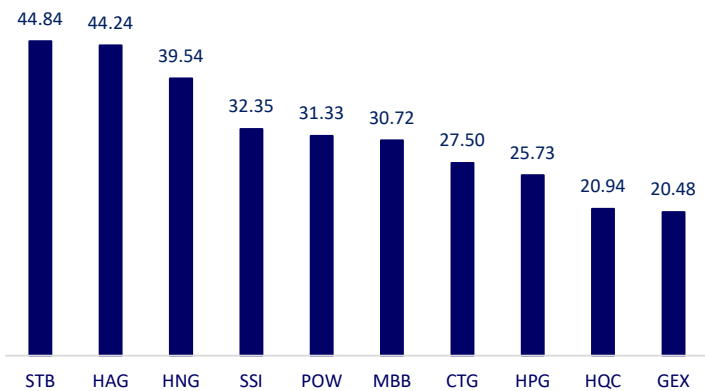
Mã	Ngày GDKHQ	Ngày ĐKCC	Ngày thực hiện	Loại	Tỉ lệ	Giá trị
DVP	1/17/2022	1/18/2022	1/27/02022	Tiền mặt		1,500
EVG	1/17/2022	1/18/2022		Cổ phiếu	20:1	
BMC	1/18/2022	1/19/2022	1/28/02022	Tiền mặt		800
DAT	1/19/2022	1/20/2022		Cổ phiếu	10:2	
TUG	1/19/2022	1/20/2022	2/10/2022	Tiền mặt		600
VAB	1/19/2022	1/20/2022		Cổ phiếu	10000:2135	
ABT	1/19/2022	1/20/2022	1/27/02022	Tiền mặt		1,000
QNS	1/19/2022	1/20/2022	1/28/02022	Tiền mặt		500
EVE	1/19/2022	1/20/2022		Cổ phiếu	100:8	
BLT	1/20/2022	1/21/2022	2/15/2022	Tiền mặt		970

## TIN TỨC CHỌN LỌC

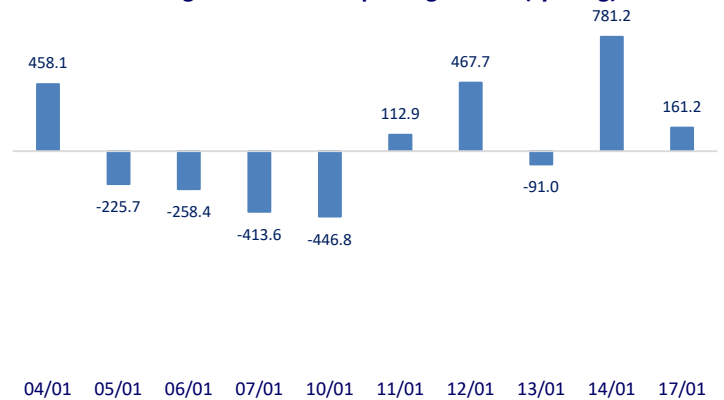
- GDP Việt Nam được dự báo tăng trưởng 6,5-7% năm nay
- Dừng tiếp nhận hoa quả, thủy sản đông lạnh qua cửa khẩu, lối mở biên giới thành phố Móng Cái từ 17/1
- Campuchia tạm dừng nhập khẩu lợn sống từ Việt Nam
- Kinh tế Đức tăng trưởng 2,7%
- Trung Quốc hạ lãi suất cho vay trung hạn lần đầu tiên kể từ tháng 4/2020
- GDP Trung Quốc tăng 8.1% trong năm 2021

	Đóng cửa	1D	5D	KL mua	KL bán	Nội dung
VCB	86,200	3.36%	8.43%	4,809,600	4,263,800	STB: trong năm 2021, bất chấp khó khăn của nền kinh tế toàn cầu, ngân hàng dự kiến ghi nhận lợi nhuận trước thuế hơn 4.400 tỷ đồng, tăng gần 32% so với cùng kỳ năm ngoái. Chi phí hoạt động ngân hàng đang giảm đáng kể, CIR năm 2021 khoảng 36,2% và dự kiến năm 2022 giảm xuống còn 34,2%. Tuy nhiên, thành tựu trong việc xử lý nợ xấu, cải thiện chất lượng tài sản mới thực sự là điểm ấn tượng nhất tại Sacombank.
BID	43,650	-1.36%	12.36%	11,224,800	12,464,500	
CTG	35,000	-1.27%	5.11%	39,262,700	47,156,600	
TCB	48,600	-2.31%	-0.10%	15,485,700	19,643,000	
VPB	33,050	-5.16%	-3.92%	20,348,600	22,347,700	
MBB	29,500	-0.51%	4.98%	43,772,600	57,628,200	
HDB	29,000	-5.23%	-2.03%	10,834,000	15,245,800	
TPB	40,200	-4.06%	-0.62%	11,386,100	14,264,800	
STB	32,600	-6.86%	3.16%	65,693,600	76,388,500	
ACB	32,750	-0.91%	-0.76%	10,951,600	12,132,100	
NVL	80,000	-2.44%	-4.65%	3,544,300	4,458,100	NVL: Nova Consumer chính thức trở thành đơn vị đầu tiên mở màn cho làn sóng IPO trong năm 2022. Sau khi IPO thành công, Nova Consumer sẽ tiến hành nộp hồ sơ niêm yết tại HoSE.
KDH	49,800	-6.92%	-7.95%	3,172,000	4,636,900	
PDR	86,500	-5.77%	-7.49%	3,456,500	4,891,500	
GAS	104,600	-0.85%	2.55%	2,368,900	2,871,600	POW: POW lỗ 116 tỷ đồng trong quý IV/2021 do sự cố kéo dài tại Nhiệt điện Vũng Áng 1. Lợi nhuận sau thuế cả năm đạt 1.917 tỷ đồng, giảm 25% so với năm 2021 nhưng vượt 41% kế hoạch năm.
POW	16,500	-6.78%	-12.00%	43,392,100	70,257,000	
PLX	53,600	-2.55%	-2.55%	2,792,000	4,126,600	
VIC	97,000	-1.92%	-5.18%	3,677,600	4,787,500	VIC: VinFast Fadil vượt qua quán quân năm ngoái Toyota Vios để trở thành mẫu xe bán chạy nhất năm 2021.
VHM	79,100	-3.77%	-7.38%	11,643,200	14,536,700	
VRE	32,000	-6.98%	-8.57%	14,208,900	19,731,600	
VNM	82,900	-2.13%	-0.96%	3,065,700	5,095,700	MSN: Ngày 15-1, Công Ty CP TM DVTổng Hợp WinCommerce (Thành viên Tập đoàn Masan) đã tổ chức Lễ công bố chuyển đổi thương hiệu hệ thống bán lẻ VinMart thành WinMart
MSN	142,000	-1.93%	-7.19%	1,083,000	1,716,500	
SAB	150,000	-1.25%	-1.32%	274,200	368,500	
BVH	120,500	-1.23%	-2.67%	718,800	872,800	MWG: Riêng năm 2022, MWG đặt kế hoạch doanh thu dự đạt 140.000 tỷ đồng và lợi nhuận sau thuế 6.350 tỷ đồng. Được biết, kế hoạch này xây dựng dựa trên giả định dịch bệnh tiếp tục diễn biến phức tạp nhưng không dẫn đến sự ngưng trệ do phong tỏa hoặc tác động trầm trọng hơn đối với hoạt động sản xuất kinh doanh so với 2 năm vừa qua
VJC	120,500	-1.23%	-2.67%	718,800	872,800	
FPT	89,000	-2.52%	-3.26%	2,129,300	2,419,300	
MWG	130,000	-2.99%	-2.26%	1,001,600	1,647,000	
PNJ	93,500	-0.43%	0.32%	753,900	782,500	
GVR	33,250	-6.86%	-11.80%	5,398,800	9,791,400	
SSI	45,300	-6.98%	-8.58%	41,067,800	61,473,100	
HPG	44,700	-3.35%	-2.08%	28,960,500	35,153,500	

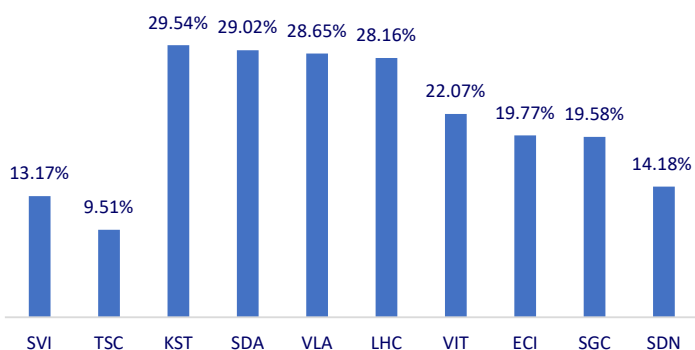
Top CP giao dịch nhiều nhất (khối lượng CP - triệu)



Dòng tiền NĐTNN 10 phiên gần nhất (tỷ đồng)



Top tăng 3 phiên liên tiếp



Top giảm 3 phiên liên tiếp

