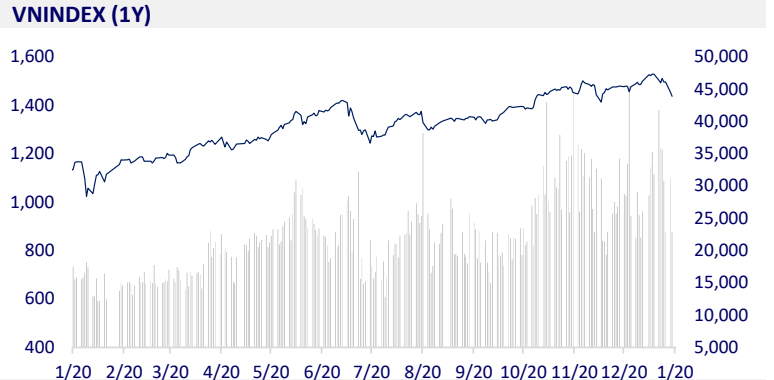
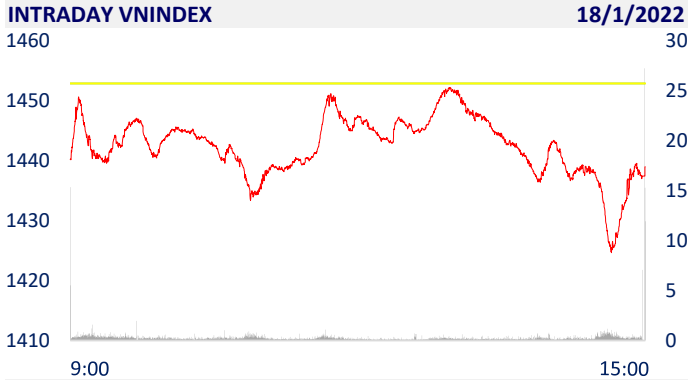



TTCK VIỆT NAM		1D	YTD
VN-INDEX	1,437.41	-1.06%	-4.06%
VN30	1,476.59	-0.14%	-3.85%
HNX	420.10	-5.67%	-11.37%
UPCOM	107.35	-1.84%	-4.73%
GT mua ròng NĐTNN (tỷ)	782.90		
Tổng GTGD (tỷ)	27,179.65	-27.14%	-12.53%

Khối ngoại mua ròng đột biến gần 900 tỷ đồng ở sàn HoSE trong phiên nhóm đầu cơ tiếp tục bị bán tháo. Tính chung toàn thị trường chứng khoán, khối ngoại mua vào 60,7 triệu cổ phiếu, trị giá 2.429 tỷ đồng, trong khi bán ra 47,3 triệu cổ phiếu, trị giá 1.832 tỷ đồng. Tổng khối lượng mua ròng ở mức 14,4 triệu cổ phiếu, tương ứng giá trị mua ròng là 783 tỷ đồng.



ETF & PHẢI SINH		1D	YTD
E1VFN30	25,290	1.16%	-2.09%
FUEMAV30	17,450	-0.17%	-3.54%
FUESSV30	18,590	4.38%	-2.16%
FUESSV50	21,700	-1.36%	-5.24%
FUESSVFL	21,600	-3.96%	-3.91%
FUEFVND	26,690	-0.04%	-4.85%
FUEVN100	20,700	5.77%	-3.63%
VN30F2206	1,485.00	0.07%	
VN30F2203	1,483.00	-0.20%	
VN30F2202	1,480.10	-0.13%	
VN30F2201	1,481.00	0.07%	



THỊ TRƯỜNG THẾ GIỚI		1D	YTD
Nikkei	28,257.25	-0.90%	-1.86%
Shanghai	3,569.91	0.80%	-1.92%
Kospi	2,864.24	-0.89%	-3.81%
Hang Seng	24,112.78	-0.55%	3.06%
STI (Singapore)	3,280.04	-0.24%	5.01%
SET (Thái Lan)	1,660.27	-0.99%	0.16%
Dầu thô (\$/thùng)	84.73	1.10%	10.76%
Vàng (\$/ounce)	1,809.80	-0.55%	-0.60%

Chứng khoán châu Á hầu hết giảm, Phố Wall nghỉ lễ. Tại Nhật Bản, Nikkei 225 giảm 0,09%. Thị trường Trung Quốc đi ngược xu hướng chung với Shanghai Composite tăng 0,8%, Shenzhen Component tăng 0,19%. Hang Seng của Hong Kong giảm 0,55%. Chỉ số Kospi của Hàn Quốc giảm 0,89%, Kosdaq giảm 0,89%.

KINH TẾ VĨ MÔ		1D (bps)	YTD (bps)
Lãi suất liên NH	1.02%	4	21
Lãi suất tiết kiệm 12T	5.60%	0	0
TPCP - 5 năm	1.15%	-5	14
TPCP - 10 năm	1.92%	2	-8
USD/VND	22,985	0.50%	0.20%
EUR/VND	26,370	-0.83%	-0.37%
CNY/VND	3,654	0.11%	-0.11%

Nghị định giảm 2% thuế giá trị gia tăng, áp dụng đối với các nhóm hàng hóa, dịch vụ đang áp dụng mức thuế suất 10% (còn 8%) kể từ ngày nghị định này có hiệu lực thi hành đến hết ngày 31/12/2022. Dự kiến các chính sách này sẽ làm giảm thu ngân sách nhà nước năm 2022 khoảng 51.400 tỷ đồng; bao gồm 49.400 tỷ đồng từ chính sách giảm thuế giá trị gia tăng và 2.000 tỷ đồng từ chính sách khấu trừ chi phí tài trợ, ủng hộ phòng, chống Covid-19.

LỊCH SỰ KIỆN

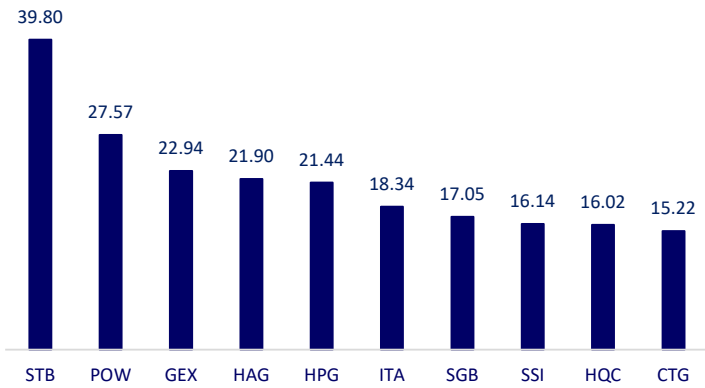
Mã	Ngày GDKHQ	Ngày ĐKCC	Ngày thực hiện	Loại	Tỉ lệ	Giá trị
BMC	1/18/2022	1/19/2022	1/28/02022	Tiền mặt		800
DAT	1/19/2022	1/20/2022		Cổ phiếu	10:2	
TUG	1/19/2022	1/20/2022	2/10/2022	Tiền mặt		600
VAB	1/19/2022	1/20/2022		Cổ phiếu	10000:2135	
ABT	1/19/2022	1/20/2022	1/27/02022	Tiền mặt		1,000
QNS	1/19/2022	1/20/2022	1/28/02022	Tiền mặt		500
EVE	1/19/2022	1/20/2022		Cổ phiếu	100:8	
BLT	1/20/2022	1/21/2022	2/15/2022	Tiền mặt		970
SAM	1/21/2022	1/24/2022		Cổ phiếu	10000:439	
DL1	2/9/2022	2/10/2022	2/15/2022	Tiền mặt	100:5	

TIN TỨC CHỌN LỌC

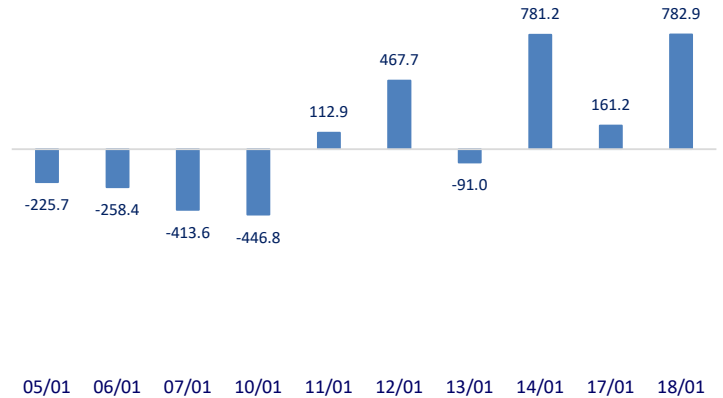
- Ngân sách "hụt" khoảng 49.400 tỷ khi giảm thuế giá trị gia tăng về 8% từ mức 1 T2
- Đề xuất đầu tư 8.168 tỷ đồng cho "siêu" Dự án PPP cao tốc Hòa Lạc - Hòa Bình
- Thép xây dựng đồng loạt tăng giá trong tháng đầu năm 2022
- Trung Quốc chấp thuận "xuất kho" dự trữ dầu thô quốc gia
- Nhiều ngân hàng lớn của Mỹ ghi nhận lợi nhuận tăng mạnh trong năm 2021
- Căng thẳng Trung Đông đẩy giá dầu lên đỉnh hơn 7 năm

	Đóng cửa	1D	5D	KL mua	KL bán	Nội dung
VCB	87,600	1.62%	10.33%	2,797,700	2,866,300	TCB: Bộ tài chính vinh danh Techcombank đứng đầu danh sách "Nhà tạo lập thị trường" về xây dựng và phát hành trái phiếu Chính phủ. Đây là năm thứ hai liên tiếp, Techcombank là "nhà tạo lập thị trường" năng động nhất trong việc xây dựng và phát hành trái phiếu chính phủ, thúc đẩy thanh khoản trên thị trường Việt Nam.
BID	44,900	2.86%	13.96%	9,080,800	8,240,200	
CTG	34,550	-1.29%	4.70%	24,614,800	29,668,600	
TCB	48,750	0.31%	0.62%	14,075,800	13,377,800	
VPB	33,250	0.61%	-3.06%	12,573,500	10,687,600	
MBB	29,900	1.36%	7.17%	25,839,700	30,991,300	
HDB	29,550	1.90%	0.85%	8,992,900	8,323,600	
TPB	38,900	-3.23%	-3.23%	14,554,400	14,782,100	
STB	33,900	3.99%	4.47%	78,951,800	62,820,300	
ACB	32,800	0.15%	0.15%	7,133,100	6,578,800	
NVL	80,100	0.13%	-5.21%	3,619,400	3,420,800	Hà Tĩnh quy hoạch KĐT du lịch sinh thái 185 ha, mở rộng quy hoạch thị trấn Nghèn 2.577 ha
KDH	50,500	1.41%	-4.72%	3,462,900	2,914,500	
PDR	88,000	1.73%	-4.97%	4,949,200	4,936,000	
GAS	107,000	2.29%	3.58%	1,879,900	1,932,800	POW: năm 2021, POW ghi nhận tổng sản lượng điện 14,701 Triệu kWh, bằng 79% kế hoạch năm. Sản lượng điện chưa đạt kế hoạch nhu cầu phụ tải trên hệ thống tiếp tục giảm mạnh.
POW	15,400	-6.67%	-17.43%	42,814,900	48,772,900	
PLX	54,000	0.75%	-0.18%	2,206,800	1,937,600	
VIC	95,900	-1.13%	-5.05%	3,083,400	3,628,200	VIC: Việt Nam ưu đãi thuế, miễn lệ phí trước bạ cho ô tô điện sẽ tạo động lực cho VinFast phát triển mạnh mẽ hơn định hướng xe điện.
VHM	77,000	-2.65%	-7.89%	12,071,500	12,524,900	
VRE	32,400	1.25%	-5.26%	17,757,100	15,066,500	
VNM	83,400	0.60%	-0.36%	3,299,700	3,982,700	VNM: Trong tuần giao dịch 10-14/01, VNM nằm trong top cổ phiếu được cá nhân trong nước mua ròng rất mạnh với giá trị lần lượt 487 tỷ đồng
MSN	142,100	0.07%	-1.93%	1,755,000	1,629,800	
SAB	151,000	0.67%	-1.24%	375,500	362,700	
BVH	124,500	3.32%	0.57%	1,100,200	1,005,000	MWG: Ông Nguyễn Đức Tài: Thế giới di động vẫn nuôi giấc mơ 10 tỷ USD, nếu không có Covid có lẽ 1-2 năm nữa là đạt được rồi. Điềm lại con số 10 tỷ USD, đây thực chất là tham vọng lớn ban lãnh đạo đề ra những năm 2015-2016: thời điểm Công ty đầy rẫy tự tin sau khi thành công vượt bậc với chuỗi Điện Máy Xanh. Thực tế, con số này được hiểu là kỳ vọng xa xôi lúc bấy giờ.
VJC	124,500	3.32%	0.57%	1,100,200	1,005,000	
FPT	88,100	-1.01%	-1.56%	1,907,800	2,271,600	
MWG	130,100	0.08%	-1.29%	1,473,700	1,582,800	
PNJ	93,300	-0.21%	-0.85%	624,600	685,900	
GVR	31,100	-6.47%	-15.49%	4,949,900	4,598,300	
SSI	42,300	-6.62%	-12.06%	28,724,500	27,708,900	
HPG	44,000	-1.57%	-2.44%	35,157,400	34,538,600	

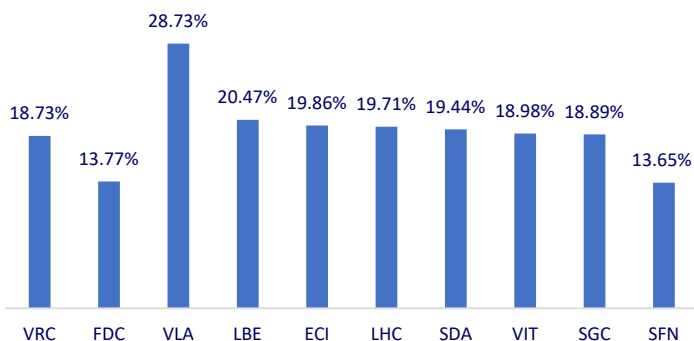
Top CP giao dịch nhiều nhất (khối lượng CP - triệu)



Dòng tiền NĐTNN 10 phiên gần nhất (tỷ đồng)



Top tăng 3 phiên liên tiếp



Top giảm 3 phiên liên tiếp

