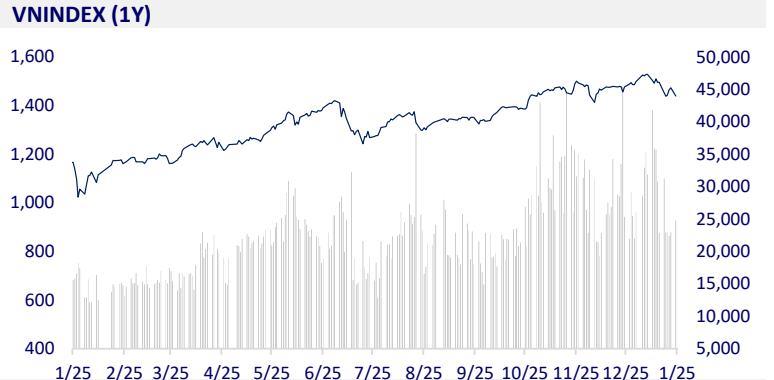
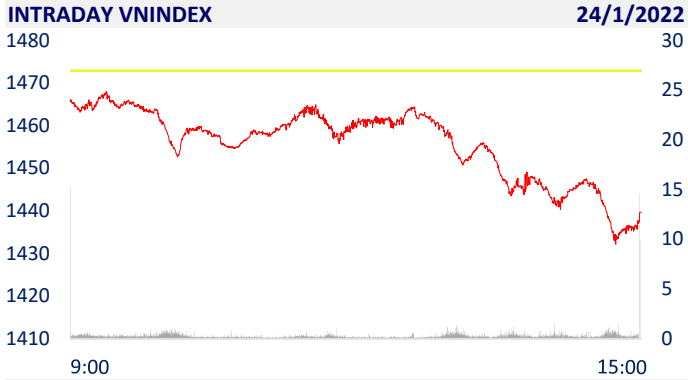
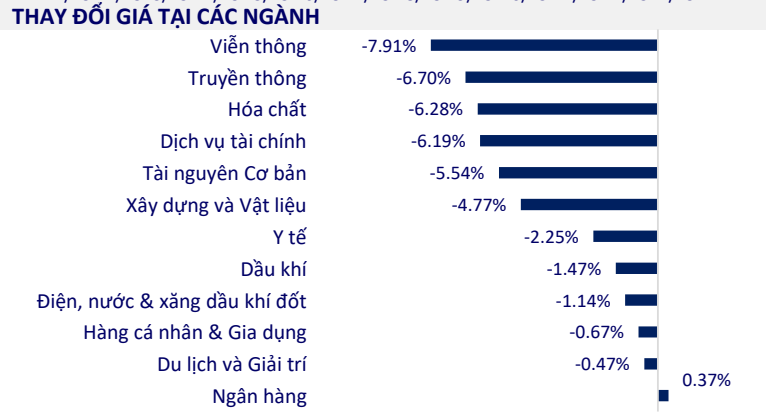


TTCK VIỆT NAM		1D	YTD
VN-INDEX	1,439.71	-2.25%	-3.91%
VN30	1,471.31	-2.05%	-4.19%
HNX	400.76	-4.09%	-15.45%
UPCOM	106.71	-2.71%	-5.30%
GT mua ròng NĐTNN (tỷ)	-217.85		
Tổng GTGD (tỷ)	29,172.68	6.55%	-6.11%

Bán trên diện rộng, VN-Index giảm hơn 33 điểm. Giao dịch trên thị trường diễn ra sôi động vào phiên chiều giúp thanh khoản cả phiên cải thiện hơn so với phiên cuối tuần trước. Tổng giá trị khớp lệnh đạt 27.074 tỷ đồng, tăng 6,5%, trong đó, giá trị khớp lệnh riêng sàn HoSE tăng 8,4% và đạt 23.507 tỷ đồng. Khối ngoại bán ròng 218 tỷ đồng ở sàn HoSE.



ETF & PHÁI SINH		1D	YTD
E1VFN30	24,970	-0.56%	-3.33%
FUEMAV30	17,340	-2.03%	-4.15%
FUESSV30	18,980	6.57%	-0.11%
FUESSV50	21,500	-2.27%	-6.11%
FUESSVFL	21,900	1.15%	-2.58%
FUEFVND	27,090	-0.15%	-3.42%
FUEVN100	19,270	-1.38%	-10.29%
VN30F2206	1,466.10	-1.76%	
VN30F2203	1,470.30	-1.86%	
VN30F2202	1,468.20	-2.05%	
VN30F2201	1,492.60	0.00%	



THỊ TRƯỜNG THẾ GIỚI		1D	YTD
Nikkei	27,588.37	0.97%	-4.18%
Shanghai	3,524.10	0.04%	-3.18%
Kospi	2,792.00	-1.49%	-6.23%
Hang Seng	24,656.46	0.00%	5.38%
STI (Singapore)	3,283.35	-0.35%	5.11%
SET (Thái Lan)	1,640.54	-0.74%	-1.03%
Dầu thô (\$/thùng)	84.66	-1.58%	10.67%
Vàng (\$/ounce)	1,838.20	0.12%	0.96%

Chứng khoán châu Á trái chiều, nhà đầu tư chờ Fed họp. Thị trường Trung Quốc đi lên với Shanghai Composite tăng 0,04%, Shenzhen Component tăng 0,37%. Hang Seng của Hong Kong giảm 1,24%. Chỉ số Kospi của Hàn Quốc giảm 1,49%.

KINH TẾ VĨ MÔ		1D (bps)	YTD (bps)
Lãi suất liên NH	1.03%	3	22
Lãi suất tiết kiệm 12T	5.60%	0	0
TPCP - 5 năm	1.03%	-16	2
TPCP - 10 năm	1.99%	11	-1
USD/VND	22,895	0.55%	-0.20%
EUR/VND	26,114	-0.73%	-1.34%
CNY/VND	3,655	0.41%	-0.08%

Theo báo cáo của Tổng cục Hải quan, điện thoại và linh kiện là mặt hàng có giá trị xuất khẩu lớn nhất trong năm 2021. Cụ thể, điện thoại và linh kiện có kim ngạch xuất khẩu đạt 57,54 tỷ USD trong năm 2021, tăng 12,4% so với năm 2020, chiếm khoảng 17% tổng kim ngạch xuất khẩu. Trị trường xuất khẩu chủ yếu của nhóm hàng này là Trung Quốc đạt 15,18 tỷ USD, tăng 23%; sau đó là thị trường Hoa Kỳ đạt 9,69 tỷ USD, tăng 10,3% so với năm 2020.

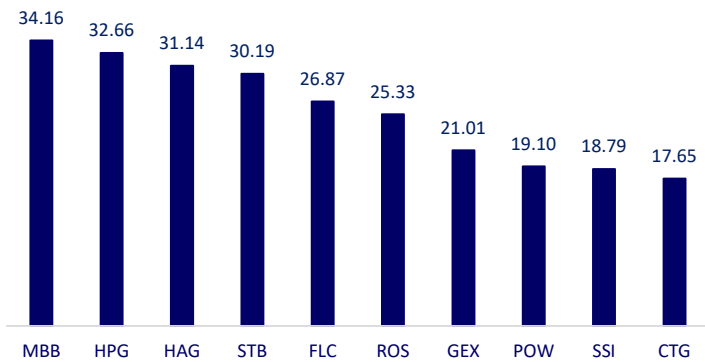
Mã	Ngày GDKHQ	Ngày ĐKCC	Ngày thực hiện	Loại	Tỉ lệ	Giá trị
AGG	1/25/2022	1/26/2022		Cổ phiếu	10:1	
DPM	1/27/2022	1/28/2022	2/16/2022	Tiền mặt		1,000
TRS	1/27/2022	1/28/2022		Cổ phiếu	100:15	
TNH	1/27/2022	1/28/2022		Cổ phiếu	100:25	
NTH	2/9/2022	2/10/2022	2/25/2022	Tiền mặt		1,000
DL1	2/9/2022	2/10/2022		Cổ phiếu	100:5	

TIN TỨC CHỌN LỌC

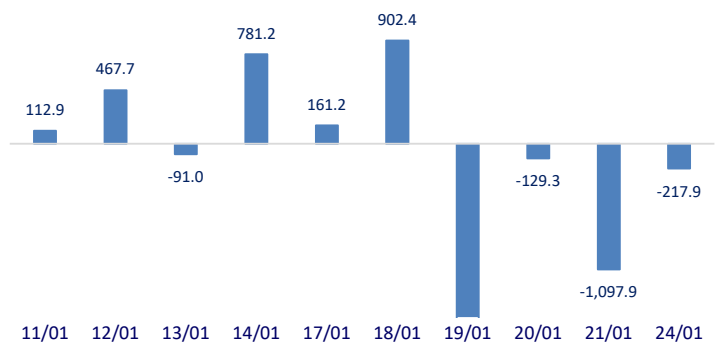
- Xuất khẩu 57,54 tỷ USD điện thoại và linh kiện Made-in-Vietnam
- Đà Nẵng tiếp tục đẩy mạnh nguồn thu từ đất
- Hơn 60 triệu tấn hàng hóa qua cảng biển Việt Nam trong tháng đầu năm
- Kinh tế Đức thiệt hại 350 tỷ euro do đại dịch Covid-19
- Mỹ khuyến cáo công dân không đến Nga
- Fed: CBDC có ý nghĩa rất lớn đối với tiền tệ Mỹ

	Đóng cửa	1D	5D	KL mua	KL bán	Nội dung
VCB	93,000	4.26%	7.89%	4,096,800	4,128,800	TPB: báo lãi trước và sau thuế năm 2021 cùng tăng 38%, đạt lần lượt 6,038 tỷ đồng và 4,830 tỷ đồng chủ yếu nhờ tăng các nguồn thu nhập phi tín dụng. Các nguồn thu ngoài lãi cũng tăng trưởng và đóng góp không nhỏ vào lợi nhuận. Lãi từ dịch vụ tăng 65%, đạt hơn 1,542 tỷ đồng chủ yếu nhờ phí từ hoạt động thanh toán và dịch vụ bảo hiểm. Lãi từ mua bán chứng khoán đầu tư tăng 98%, ghi nhận gần 1,410 tỷ đồng.
BID	46,900	-0.95%	7.45%	6,144,700	6,999,400	
CTG	35,650	0.28%	1.86%	25,480,300	34,710,500	
TCB	50,300	1.00%	3.50%	26,041,400	30,303,600	
VPB	33,450	-2.48%	1.21%	16,959,500	18,765,200	
MBB	32,100	0.94%	8.81%	49,684,300	59,510,600	
HDB	29,000	-0.68%	0.00%	7,135,300	8,386,100	
TPB	37,750	-5.63%	-6.09%	10,999,200	12,608,400	
STB	33,300	-3.76%	2.15%	55,532,300	57,136,700	
ACB	34,350	2.69%	4.89%	24,605,300	23,716,700	
NVL	78,100	-2.38%	-2.38%	3,857,700	4,941,500	NVL: Novaland nhận chuyển nhượng vốn góp gần 2.900 tỷ đồng tại một doanh nghiệp có liên quan đến Khu Du Lịch Suối Nước Nóng Bình Châu, tỉnh Bà Rịa - Vũng Tàu
KDH	49,100	-3.35%	-1.41%	2,020,000	1,921,300	
PDR	85,400	-4.90%	-1.27%	3,777,800	4,978,400	
GAS	107,100	-0.28%	2.39%	1,575,700	1,863,600	GAS: Quý IV/2021, lợi nhuận sau thuế PV Gas tăng 21% lên 2.029 tỷ đồng, một phần nhờ giá dầu Brent bình quân tăng 81% và sản lượng condensate tiêu thụ tăng 28%.
POW	15,500	-6.91%	-6.06%	29,633,200	35,132,600	
PLX	54,300	-0.91%	1.31%	1,752,100	2,196,700	
VIC	95,000	-0.52%	-2.06%	5,721,200	5,572,400	VIC: CTCP Trung tâm Hội chợ Triển lãm Việt Nam - công ty con do Tập đoàn Vingroup nắm 83% lãi đột biến 328 tỷ đồng năm 2021, gấp 2,36 lần năm 2020.
VHM	76,200	-4.03%	-3.67%	7,484,900	8,430,500	
VRE	31,000	-6.34%	-3.13%	9,901,800	11,850,900	
VNM	81,000	-1.94%	-2.29%	3,099,300	4,242,800	Trong tuần giao dịch vừa qua, MSN đứng đầu danh sách bán ròng của khối ngoại với giá trị 4.698 tỷ đồng. Tuy nhiên, chủ yếu giao dịch được thực hiện thông qua phương thức thỏa thuận.
MSN	143,000	-5.30%	0.70%	1,426,500	1,842,000	
SAB	145,000	-2.03%	-3.33%	260,800	317,800	
BVH	120,500	-1.23%	0.00%	765,300	790,000	FPT: Có thông tin Xiaomi ký kết thỏa thuận chiến lược với Synnex FPT xuất hiện từ ngày 19/01. Thông tin này có nghĩa Digiworld sẽ không còn là nhà phân phối độc quyền các sản phẩm của Xiaomi.
VJC	120,500	-1.23%	0.00%	765,300	790,000	
FPT	85,300	-3.29%	-4.16%	3,024,200	2,842,500	
MWG	129,900	-2.48%	-0.08%	1,150,900	1,786,700	
PNJ	96,900	1.47%	3.64%	1,348,700	1,539,200	
GVR	30,150	-6.94%	-9.32%	2,863,400	3,760,000	
SSI	41,450	-6.96%	-8.50%	28,640,800	32,592,200	
HPG	40,700	-6.00%	-8.95%	40,114,900	44,387,500	

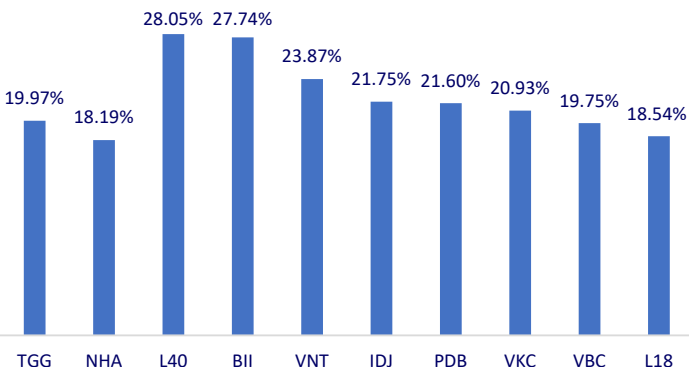
Top CP giao dịch nhiều nhất (khối lượng CP - triệu)



Dòng tiền NĐTNN 10 phiên gần nhất (tỷ đồng)



Top tăng 3 phiên liên tiếp



Top giảm 3 phiên liên tiếp

