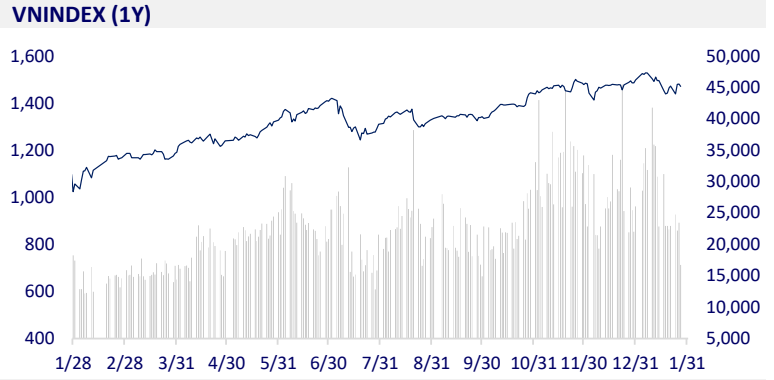
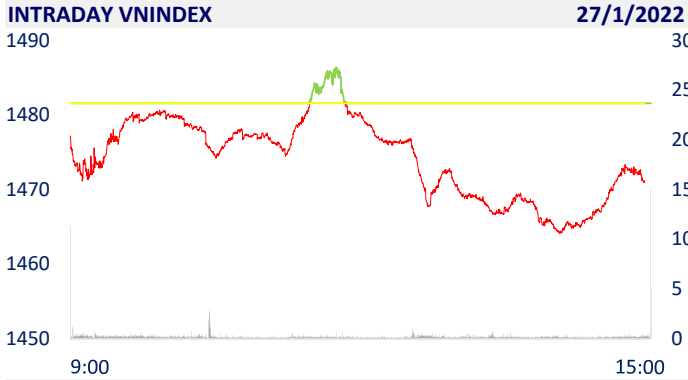
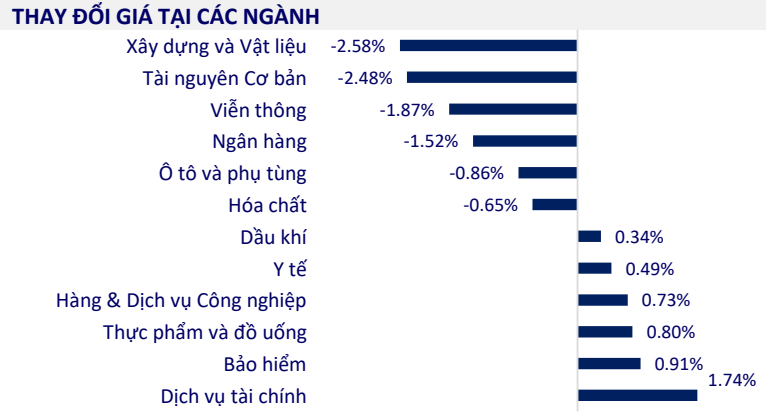


TTCK VIỆT NAM		1D	YTD
VN-INDEX	1,470.76	-0.73%	-1.84%
VN30	1,516.57	-0.57%	-1.25%
HNX	411.27	-0.13%	-13.23%
UPCOM	108.73	-0.29%	-3.51%
GT mua ròng NĐTNN (tỷ)	189.49		
Tổng GTGD (tỷ)	19,538.33	-25.73%	-37.12%

Khối ngoại tiếp tục mua ròng 189 tỷ đồng trong phiên 27/1. LPB được khối ngoại mua ròng mạnh nhất với 108 tỷ đồng. Một cổ phiếu ngân hàng khác là TPB cũng được mua ròng mạnh với 92 tỷ đồng. Ở chiều ngược lại, VIC bị bán ròng mạnh nhất với 122 tỷ đồng. KBC và VCB đứng sau với giá trị bán ròng lần lượt 94 tỷ đồng và 62 tỷ đồng.



ETF & PHÁI SINH		1D	YTD
E1VFN30	25,580	0.31%	-0.97%
FUEMAV30	17,850	-0.56%	-1.33%
FUESSV30	18,790	5.50%	-1.11%
FUESSV50	22,300	0.45%	-2.62%
FUESSVFL	23,150	-0.22%	2.98%
FUEVFVND	27,600	-1.08%	-1.60%
FUEVN100	19,690	-0.46%	-8.33%
VN30F2209	1,504.00	0.00%	
VN30F2206	1,501.10	-0.35%	
VN30F2203	1,503.00	-0.86%	
VN30F2202	1,512.00	-0.46%	



THỊ TRƯỜNG THẾ GIỚI		1D	YTD
Nikkei	26,170.30	-2.41%	-9.10%
Shanghai	3,394.25	-1.78%	-6.75%
Kospi	2,614.49	-3.50%	-12.20%
Hang Seng	23,807.00	-1.99%	1.75%
STI (Singapore)	3,260.03	-0.35%	4.37%
SET (Thái Lan)	1,634.17	-0.56%	-1.41%
Dầu thô (\$/thùng)	87.59	0.61%	14.50%
Vàng (\$/ounce)	1,813.95	-0.18%	-0.38%

Phản ứng với kết quả Fed họp, chứng khoán châu Á giảm. Tại Nhật Bản, Nikkei 225 giảm 2,41%. Thị trường Trung Quốc đi xuống với Shanghai Composite giảm 1,78%, Shenzhen Component giảm 2,77%. Chỉ số Hang Seng của Hong Kong giảm 1,99% với chỉ số Hang Seng Tech, chủ yếu là công nghệ, giảm 3,81%. Chỉ số Kospi của Hàn Quốc giảm 3,5%. Cổ phiếu các công ty công nghệ Trung Quốc lớn cũng giảm mạnh, như Alibaba mất 7,19%, JD giảm 3,51%, Meituan giảm 6,93%, Baidu giảm 4,04%, Tencent giảm 2,24%.

KINH TẾ VĨ MÔ		1D (bps)	YTD (bps)
Lãi suất liên NH	2.56%	26	175
Lãi suất tiết kiệm 12T	5.60%	0	0
TPCP - 5 năm	1.18%	-3	17
TPCP - 10 năm	1.90%	-1	-10
USD/VND	22,860	0.33%	-0.35%
EUR/VND	25,781	-1.51%	-2.60%
CNY/VND	3,628	-0.68%	-0.82%

Doanh nghiệp châu Âu lạc quan về môi trường đầu tư tại Việt Nam. 43% doanh nghiệp châu Âu tham gia khảo sát có kế hoạch tăng đầu tư vào quý đầu tiên của năm 2022; 38,5% dự định tăng số lượng nhân viên; 51,5% dự đoán tăng đơn đặt hàng và doanh thu.

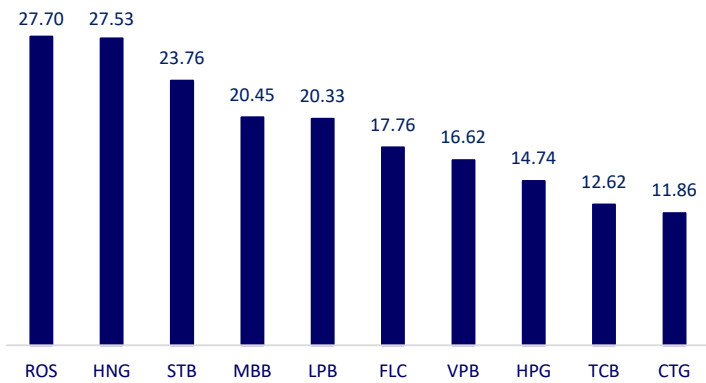
Mã	Ngày GDKHQ	Ngày ĐKCC	Ngày thực hiện	Loại	Tỉ lệ	Giá trị
DPM	1/27/2022	1/28/2022	2/16/2022	Tiền mặt		1,000
TRS	1/27/2022	1/28/2022		Cổ phiếu	100:15	
TNH	1/27/2022	1/28/2022		Cổ phiếu	100:25	
ITD	2/8/2022	2/9/2022		Cổ phiếu	100:12	
NTH	2/9/2022	2/10/2022	2/25/2022	Tiền mặt		1,000
DL1	2/9/2022	2/10/2022		Cổ phiếu	100:5	
CMG	2/10/2022	2/11/2022		Cổ phiếu	100:9	

## TIN TỨC CHỌN LỌC

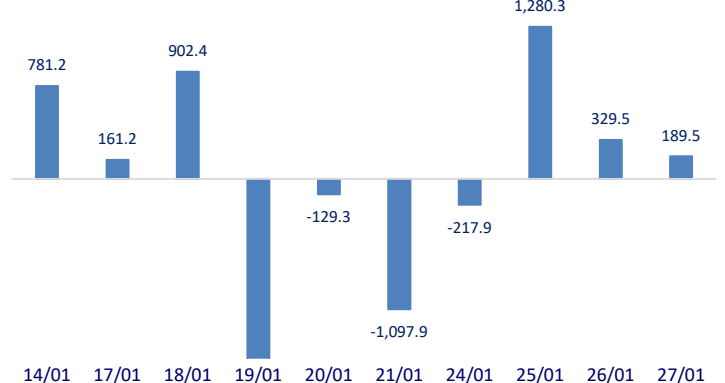
- Việt Nam thu hút nhà đầu tư lớn trên thế giới để sản xuất xe điện
- Doanh nghiệp châu Âu lạc quan về môi trường đầu tư tại Việt Nam
- Thu hút tư nhân làm truyền tải điện
- OPEC+ vẫn dự kiến tăng sản lượng dầu thô vào tuần tới, nhưng một dấu hiệu đáng ngại đã xuất hiện
- Fed có thể tăng lãi suất vào tháng 3
- Vàng thế giới sụt giảm sau nhận định của Chủ tịch Fed

	Đóng cửa	1D	5D	KL mua	KL bán	Nội dung
VCB	91,000	-3.70%	4.48%	2,846,500	2,830,800	BID: Trong năm 2021, lợi nhuận trước thuế của BIDV tăng 50% so với năm 2020 lên 13.500 tỷ đồng. Tỷ lệ bao phủ nợ xấu đạt 235%, mức cao nhất trong lịch sử. Trong đó, có 4 đơn vị đóng góp lợi nhuận trước thuế trên 1.000 tỷ đồng - ngang ngửa với lợi nhuận của một số ngân hàng quy mô tầm trung, gồm chi nhánh Hà Nội, chi nhánh Hà Thành, chi nhánh Sở giao dịch 1 và chi nhánh Thanh Xuân.
BID	47,600	-1.04%	1.93%	4,214,900	3,740,300	
CTG	36,900	-1.99%	5.13%	22,593,200	24,450,900	
TCB	51,900	-0.95%	6.24%	12,871,200	16,817,500	
VPB	35,450	-1.25%	4.42%	25,064,800	35,645,900	
MBB	33,000	-0.90%	9.27%	29,517,900	32,162,900	
HDB	30,800	0.33%	6.57%	8,564,600	11,437,400	
TPB	40,200	2.55%	1.52%	11,092,700	10,689,600	
STB	35,400	-0.42%	4.73%	45,597,900	46,035,400	
ACB	34,900	-1.55%	5.92%	9,785,100	13,400,500	
NVL	79,000	-0.50%	-1.50%	3,120,600	3,451,700	NVL: Nghị quyết HĐQT thông qua việc thay đổi tính chất của Trái phiếu không được đảm bảo thành Trái phiếu được đảm bảo và thông qua việc sử dụng các tài sản đảm bảo của công ty.
KDH	50,100	-0.60%	-3.09%	972,200	1,053,100	
PDR	87,500	0.81%	-2.78%	3,546,200	3,446,400	
GAS	111,800	-0.36%	2.95%	1,741,500	2,112,100	Trên thị trường thế giới, giá dầu thô biến động nhẹ trong phiên giao dịch sáng nay sau khi chạm mốc 90 USD/thùng lần đầu tiên trong 7 năm.
POW	16,400	0.61%	-3.53%	15,954,000	18,478,100	
PLX	57,000	0.00%	5.36%	2,900,000	4,741,300	
VIC	96,500	0.10%	1.58%	3,571,200	4,039,200	VIC: Trong 1 tháng trở lại đây, VinFast đã đăng tin tuyển dụng nhân sự cho các thị trường ở nước ngoài như tại Mỹ, Đức, Hà Lan.
VHM	81,000	-0.25%	3.05%	6,954,900	8,446,500	
VRE	34,200	0.88%	1.79%	9,245,700	13,871,400	
VNM	83,100	4.27%	0.12%	8,249,200	3,455,400	SAB: năm 2021, doanh thu thuần giảm 6% so với năm 2020, xuống còn 26,374 tỷ đồng và lãi ròng giảm 22%, ghi nhận hơn 3,677 tỷ đồng.
MSN	142,000	-3.40%	-4.83%	1,241,900	1,109,900	
SAB	148,800	3.55%	-0.80%	287,800	253,400	
BVH	121,100	0.00%	-2.02%	978,000	833,000	HPG: Quý IV/2021, Tập đoàn Hòa Phát đạt 45.000 tỷ đồng doanh thu, tăng 73% cùng kỳ năm trước. Lợi nhuận sau thuế 7.400 tỷ đồng, tăng 59% so với cùng kỳ năm trước. Lũy kế năm 2021, Tập đoàn Hòa Phát ghi nhận doanh thu 150.800 tỷ đồng, tăng 65% so với 2020. Lợi nhuận sau thuế lần đầu cán mốc 34.520 tỷ đồng, vượt 92% kế hoạch năm và tăng 1,56 lần với năm trước.
VJC	121,100	0.00%	-2.02%	978,000	833,000	
FPT	85,900	-0.12%	-3.27%	1,468,700	1,324,100	
MWG	131,500	-0.30%	-1.87%	1,056,000	1,334,900	
PNJ	101,000	0.00%	6.99%	1,783,000	2,204,400	
GVR	30,700	-0.97%	-5.54%	1,245,400	1,402,300	
SSI	43,400	2.24%	-5.03%	13,914,900	14,999,000	
HPG	42,150	-2.99%	-4.20%	23,786,000	23,067,400	

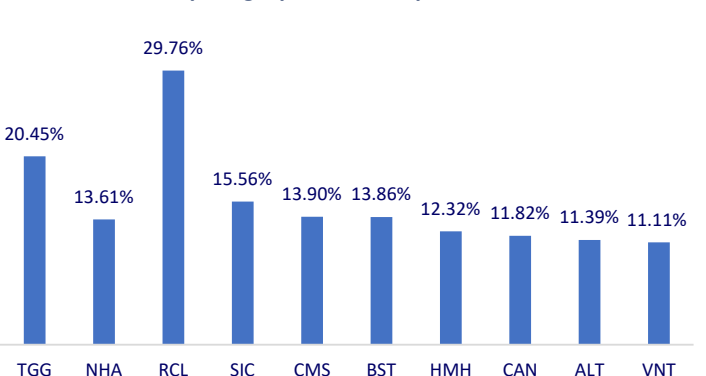
Top CP giao dịch nhiều nhất (khối lượng CP - triệu)



Dòng tiền NĐTNN 10 phiên gần nhất (tỷ đồng)



Top tăng 3 phiên liên tiếp



Top giảm 3 phiên liên tiếp

