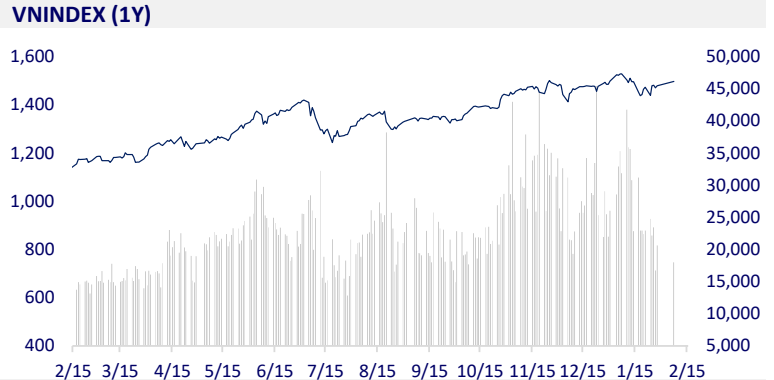
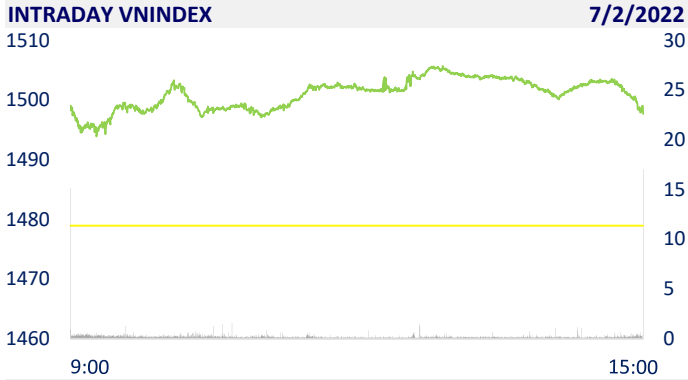
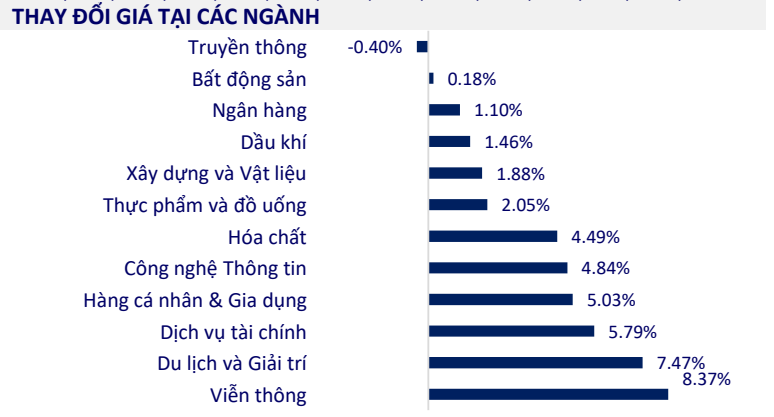


TTCK VIỆT NAM		1D	YTD
VN-INDEX	1,497.66	1.26%	-0.04%
VN30	1,541.25	0.59%	0.36%
HNX	419.33	0.62%	-11.53%
UPCOM	110.75	0.97%	-1.71%
GT mua ròng NĐTNN (tỷ)	336.03		
Tổng GTGD (tỷ)	20,754.25	-13.94%	-33.21%

Khối ngoại tiếp tục mua ròng 336 tỷ đồng trong phiên đầu năm Nhâm Dần 2022. Riêng sàn HoSE, khối ngoại có phiên mua ròng thứ 5 liên tiếp với giá trị giảm 9,3% so với phiên trước kỳ nghỉ lễ và đạt 306 tỷ đồng, tương ứng khối lượng mua ròng là 7,2 triệu cổ phiếu. Tính chung trong 5 phiên vừa qua, khối ngoại sàn HoSE đã mua ròng tổng cộng 2.400 tỷ đồng.



ETF & PHÁI SINH		1D	YTD
E1VFN30	25,910	0.66%	0.31%
FUEMAV30	18,170	0.72%	0.44%
FUESSV30	19,210	7.86%	1.11%
FUESSV50	22,700	2.71%	-0.87%
FUESSVFL	23,220	6.96%	3.29%
FUEFVN30	28,380	1.72%	1.18%
FUEVN100	19,990	0.30%	-6.94%
VN30F2209	1,521.00	0.51%	
VN30F2206	1,519.00	0.26%	
VN30F2203	1,531.70	0.25%	
VN30F2202	1,532.80	0.31%	



THỊ TRƯỜNG THẾ GIỚI		1D	YTD
Nikkei	27,248.87	0.23%	-5.36%
Shanghai	3,429.58	2.03%	-5.78%
Kospi	2,745.06	3.07%	-7.81%
Hang Seng	24,579.55	0.66%	5.05%
STI (Singapore)	3,366.48	3.70%	7.77%
SET (Thái Lan)	1,677.24	2.30%	1.18%
Dầu thô (\$/thùng)	91.20	-1.41%	19.22%
Vàng (\$/ounce)	1,812.35	0.10%	-0.46%

Chứng khoán châu Á đều tăng, thị trường Trung Quốc tăng hơn 2% sau nghỉ Tết. Tại Nhật Bản, Nikkei 225 tăng 0,23%. Thị trường Trung Quốc đi lên với Shanghai Composite tăng 2,03%, Shenzhen Component tăng 0,965%. Hang Seng của Hong Kong tăng 0,66%. Chỉ số Kospi của Hàn Quốc tăng 3,07%.

KINH TẾ VĨ MÔ		1D (bps)	YTD (bps)
Lãi suất liên NH	2.42%	0	161
Lãi suất tiết kiệm 12T	5.60%	0	0
TPCP - 5 năm	1.20%	1	19
TPCP - 10 năm	1.91%	4	-9
USD/VND	22,890	0.50%	-0.22%
EUR/VND	26,350	-1.05%	-0.45%
CNY/VND	3,635	0.11%	-0.63%

Số liệu của Ngân hàng Nhà nước cho thấy, lượng tiền gửi của dân cư và các tổ chức kinh tế vào cuối tháng 11/2021 đạt hơn 10,68 triệu tỷ, tăng 6,6% so với cuối năm 2020 - mức tăng trưởng 11 tháng thấp nhất kể từ khi số liệu này được NHNN công bố. Trong đó, tiền gửi của dân cư chỉ tăng 2,63% và tiền gửi của các tổ chức kinh tế tăng 10,78%.

LỊCH SỰ KIỆN

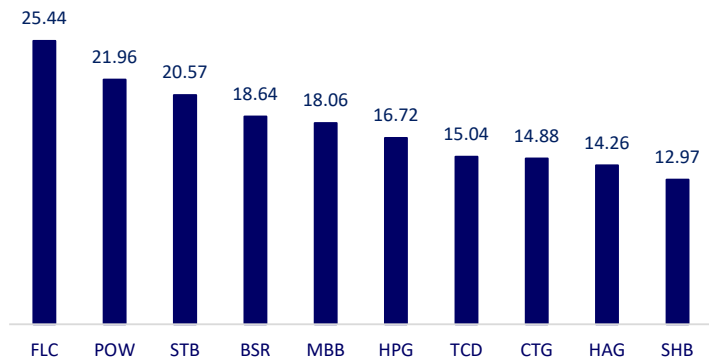
Mã	Ngày GDKHQ	Ngày ĐKCC	Ngày thực hiện	Loại	Tỉ lệ	Giá trị
ITD	2/8/2022	2/9/2022		Cổ phiếu	100:12	
NTH	2/9/2022	2/10/2022	2/25/2022	Tiền mặt		1,000
DL1	2/9/2022	2/10/2022		Cổ phiếu	100:5	
MRF	2/9/2022	2/10/2022	2/25/2022	Tiền mặt		1,500
CMG	2/10/2022	2/11/2022		Cổ phiếu	100:9	
APH	2/10/2022	2/11/2022		Cổ phiếu	100:25	
BHN	2/10/2022	2/11/2022	3/9/2022	Tiền mặt		2,380
SMB	2/18/2022	2/21/2022	3/2/2022	Tiền mặt		1,000
TDB	2/23/2022	2/24/2022	3/17/2022	Tiền mặt		500

TIN TỨC CHỌN LỌC

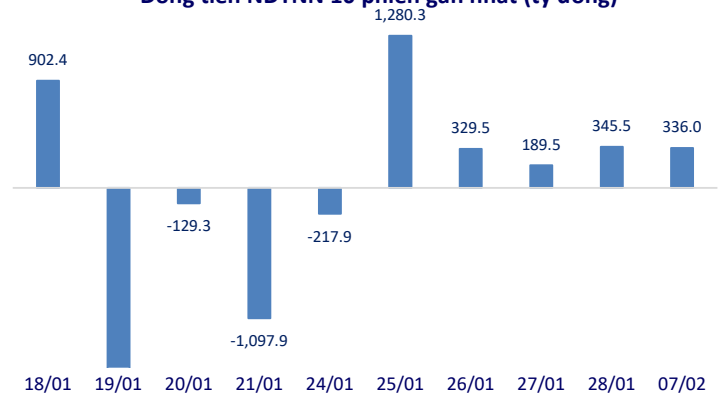
- Nhiều ngân hàng bị rút ròng tiền gửi trong năm 2021
- Bộ GTVT được giao vốn kỷ lục, trung bình mỗi năm rót 80.000 tỷ vào loạt cao tốc, cảng biển, hàng không
- Thủ tướng Phạm Minh Chính: Năm 2025 phải khánh thành sân bay Long Thành
- Rủi ro từ chính sách của Fed làm lu mờ đi lo ngại từ căng thẳng của Nga-Ukraine đối với thị trường chứng khoán
- ECB sẽ có đợt tăng lãi suất đầu tiên vào quý IV
- Bắc Ireland ra phán quyết duy trì kiểm soát hải quan với nông sản Anh

	Đóng cửa	1D	5D	KL mua	KL bán	Nội dung
VCB	92,400	3.82%	3.82%	2,761,000	2,055,700	TCB vừa qua công bố báo cáo tài chính cho thấy, số dư tiền gửi không kỳ hạn, tiền gửi kỳ quỹ cuối năm 2021 đã tăng lên 158.900 tỷ đồng (tăng 24% so với năm 2020). Tỷ lệ CASA tại thời điểm 31/12/2021 đạt 50,5%, cải thiện đáng kể so với mức 46% năm 2020 và là mức cao kỷ lục trong hệ thống ngân hàng. Trong khi đó tại MBB, tổng tiền gửi của khách hàng trong năm qua tăng 23,7% lên 384.692 tỷ đồng. Tiền gửi không kỳ hạn của ngân hàng tăng tới 1,5 lần lên 171.396 tỷ đồng, là một trong những ngân hàng có tăng trưởng mạnh nhất. Bên cạnh đó, tiền gửi kỳ quỹ cũng tăng vọt 66% lên 11.728 tỷ đồng.
BID	47,400	-1.15%	-1.15%	4,714,200	5,988,800	
CTG	36,300	-1.63%	-1.63%	22,125,200	25,373,000	
TCB	52,800	0.00%	0.00%	13,419,800	19,732,800	
VPB	36,300	-0.95%	-0.95%	16,788,400	22,239,100	
MBB	33,800	0.30%	0.30%	23,313,000	30,224,600	
HDB	31,100	0.65%	0.65%	8,797,900	11,329,800	
TPB	41,700	-0.60%	-0.60%	7,884,100	13,718,200	
STB	35,600	0.14%	0.14%	36,376,700	35,549,100	
ACB	34,700	0.43%	0.43%	7,384,200	9,300,900	
NVL	80,000	0.13%	0.13%	2,996,500	3,195,200	KDH: Quỹ đầu tư Cổ phiếu Tiếp cận thị trường Việt Nam, đơn vị có liên quan đến người nội bộ, đã mua khớp lệnh 400.000 cổ phiếu KDH từ ngày 5/1 đến 27/1.
KDH	50,600	1.20%	1.20%	1,066,300	928,500	
PDR	91,000	0.22%	0.22%	3,144,300	3,428,200	
GAS	114,700	5.23%	5.23%	1,769,200	1,687,300	GAS: nhận nhiệm vụ kế hoạch được Tập đoàn Dầu khí Việt Nam (PVN) giao khá "nặng nề" với chỉ tiêu sản lượng khí, LNG cung cấp tăng 25% so với thực hiện năm 2021.
POW	17,850	6.25%	6.25%	74,784,700	37,092,800	
PLX	58,700	4.63%	4.63%	6,450,800	6,199,500	
VIC	91,200	-5.98%	-5.98%	9,665,700	12,171,700	VIC: Phát hành bổ sung 8.720.770 cổ phiếu phổ thông để chuyển đổi cổ phiếu ưu đãi, nâng tổng số lượng cổ phiếu đang lưu hành lên 3.813.925.561 cổ phiếu.
VHM	82,200	2.37%	2.37%	7,476,900	8,745,700	
VRE	35,500	1.57%	1.57%	17,650,100	21,698,000	
VNM	83,500	0.48%	0.48%	2,765,200	2,907,200	VNM: Từ ngày 9/2 đến 10/3, F&N Dairy Investments PTE.LTD, đơn vị có liên quan đến Thành viên HĐQT, đăng ký mua 20,9 triệu cổ phiếu, nâng lượng nắm giữ lên 390,65 triệu đơn vị (18,69%)
MSN	147,900	3.43%	3.43%	990,600	933,200	
SAB	152,100	2.29%	2.29%	197,600	155,900	
BVH	130,400	6.97%	6.97%	1,753,400	1,162,100	HPG: Đầu tháng 2/2022, Công ty CP Thép Hòa Phát Dung Quất đã ký hợp đồng xuất khẩu lô thép cuộn cán nóng (HRC) đầu tiên tới Italia với khối lượng 35.000 tấn. Đơn hàng đầu năm đi châu Âu mở ra thị trường tiêu thụ rộng lớn cho sản phẩm của Tập đoàn Hòa Phát.
VJC	130,400	6.97%	6.97%	1,753,400	1,162,100	
FPT	89,500	0.00%	0.00%	908,700	1,102,400	
MWG	133,900	1.06%	1.06%	1,359,100	1,792,700	
PNJ	107,300	3.17%	3.17%	2,033,300	1,983,600	
GVR	32,200	3.21%	3.21%	1,954,500	1,308,200	
SSI	45,850	1.78%	1.78%	16,181,900	17,375,900	
HPG	43,050	2.01%	2.01%	30,054,700	23,644,500	

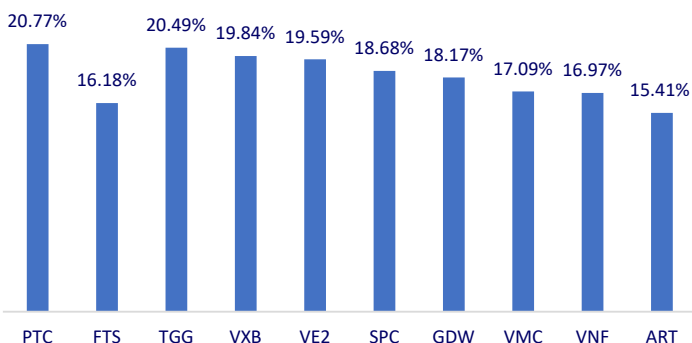
Top CP giao dịch nhiều nhất (khối lượng CP - triệu)



Dòng tiền NĐTNN 10 phiên gần nhất (tỷ đồng)



Top tăng 3 phiên liên tiếp



Top giảm 3 phiên liên tiếp

