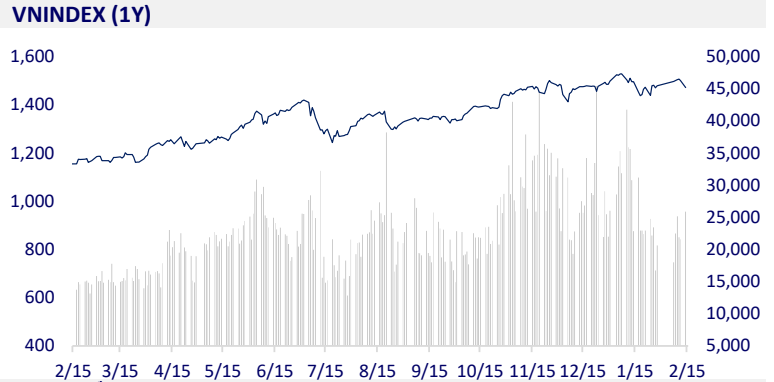
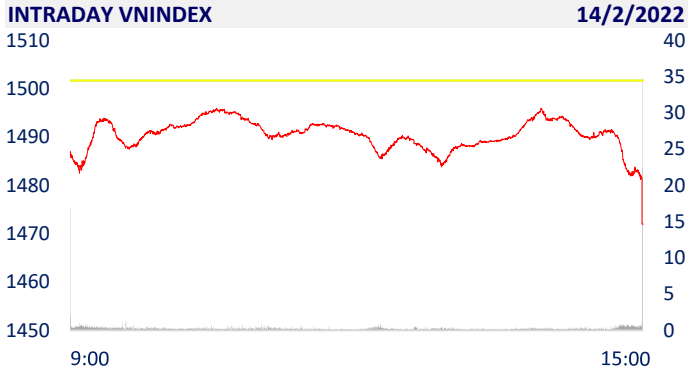
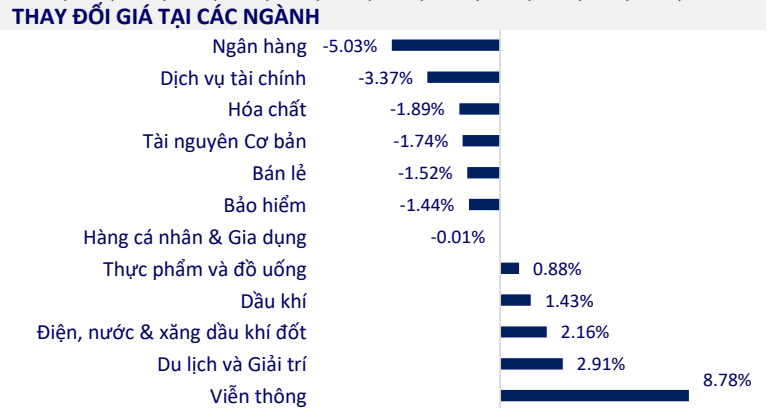


TTCK VIỆT NAM		1D	YTD
VN-INDEX	1,471.96	-1.98%	-1.76%
VN30	1,505.07	-2.64%	-2.00%
HNX	421.01	-1.38%	-11.18%
UPCOM	110.85	-1.50%	-1.62%
GT mua ròng NĐTNN (tỷ)	-285.16		
Tổng GTGD (tỷ)	29,795.69	18.25%	-4.11%

Chỉ 30 phút cuối phiên, VN-Index đã bị thổi bay gần 30 điểm xuống còn 1.471 điểm, VN30 giảm rất mạnh 40,85 điểm còn 1.505 điểm. Hàng loạt các cổ phiếu lớn bị bán mạnh, giá giảm mạnh, thậm chí sàn ngay trong phiên ATC như STB bị bán tới 7,8 triệu cổ phiếu dẫn đến giảm sàn còn 32.850 đồng/cổ phiếu, LPB bị bán 2,9 triệu cổ phiếu dẫn đến dư bán sàn, thị giá siam xuống 24 100 đồng/cổ phiếu.



ETF & PHÁI SINH		1D	YTD
E1VFN30	26,000	-0.31%	0.66%
FUEMAV30	17,900	-1.81%	-1.05%
FUESSV30	18,920	6.23%	-0.42%
FUESSV50	22,450	-1.92%	-1.97%
FUESSVFL	23,890	-0.04%	6.27%
FUEFVND	28,450	-0.80%	1.43%
FUEVN100	19,970	-1.19%	-7.03%
VN30F2209	1,502.00	-1.43%	
VN30F2206	1,500.00	-1.77%	
VN30F2203	1,512.60	-1.71%	
VN30F2202	1,510.10	-2.13%	



THỊ TRƯỜNG THẾ GIỚI		1D	YTD
Nikkei	27,079.59	0.27%	-5.95%
Shanghai	3,428.88	-0.98%	-5.79%
Kospi	2,704.48	-1.57%	-9.17%
Hang Seng	24,556.57	-0.54%	4.95%
STI (Singapore)	3,421.20	-0.23%	9.52%
SET (Thái Lan)	1,684.69	-0.85%	1.63%
Dầu thô (\$/thùng)	93.28	-1.11%	21.93%
Vàng (\$/ounce)	1,857.05	-0.21%	1.99%

Chứng khoán châu Á hầu hết giảm, nhà đầu tư theo dõi tình hình Ukraine. Ngoại trừ thị trường Nhật Bản, Nikkei 225 tăng 0,27%. Thị trường Trung Quốc đi xuống với Shanghai Composite giảm 0,98%. Hang Seng của Hong Kong giảm 0,54%. Hệ thống y tế Hong Kong được cho là quá tải vì số ca nhiễm Covid-19 gần đây tăng mạnh. Chính quyền Hong Kong cho biết Trung Quốc đại lục sẽ hỗ trợ thành phố trong những vấn đề như xét nghiệm và cách ly y tế.

KINH TẾ VĨ MÔ		1D (bps)	YTD (bps)
Lãi suất liên NH	3.08%	-24	227
Lãi suất tiết kiệm 12T	5.60%	0	0
TPCP - 5 năm	1.23%	18	22
TPCP - 10 năm	1.98%	-5	-2
USD/VND	22,945	0.53%	0.02%
EUR/VND	26,151	-1.32%	-1.20%
CNY/VND	3,644	0.11%	-0.38%

Đề xuất dừng cấp chủ trương đầu tư dự án điện gió, điện mặt trời chưa triển khai. Dự án có trong Quy hoạch Điện nhưng tới ngày 26/1/2022 chưa triển khai được đề nghị dừng cấp chủ trương để chờ rà soát, xây dựng Quy hoạch điện VIII. Trong số 146 dự án đã ký hợp đồng mua bán điện với EVN, có đến 62 dự án không kịp vận hành thương mại (COD) trước khi chính sách khuyến khích hết hạn.

LỊCH SỰ KIỆN

Mã	Ngày GDKHQ	Ngày ĐKCC	Ngày thực hiện	Loại	Tỉ lệ	Giá trị
SMB	2/18/2022	2/21/2022	3/2/2022	Tiền mặt		1,000
DNC	2/21/2022	2/22/2022	3/28/2022	Tiền mặt		1,500
TDB	2/23/2022	2/24/2022	3/17/2022	Tiền mặt		500
BDB	2/28/2022	3/1/2022	4/15/2022	Tiền mặt		1,000
SGD	3/4/2022	3/7/2022	3/21/2022	Tiền mặt		1,000

TIN TỨC CHỌN LỌC

HSBC tăng mức dự báo lạm phát năm 2022 của Việt Nam lên 3%

Dự chi gần 22.000 tỷ đồng làm cao tốc Khánh Hòa - Buôn Ma Thuột

Đề xuất dừng cấp chủ trương đầu tư dự án điện gió, điện mặt trời chưa triển khai

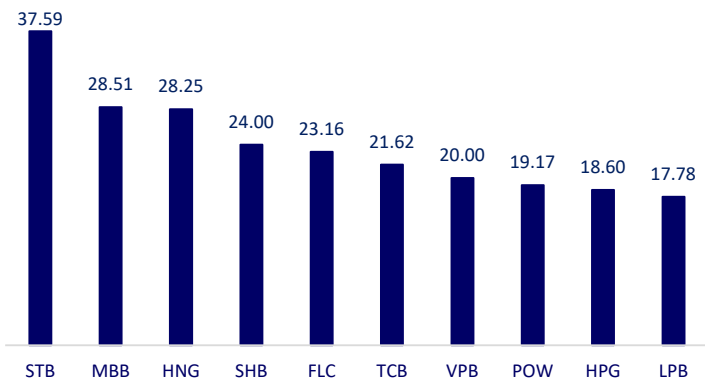
Ngân hàng Trung ương Anh (BoE) có thể tăng lãi suất một lần nữa vào tháng 3

Điện Kremlin: Quan hệ Nga - Mỹ ở mức thấp nhất

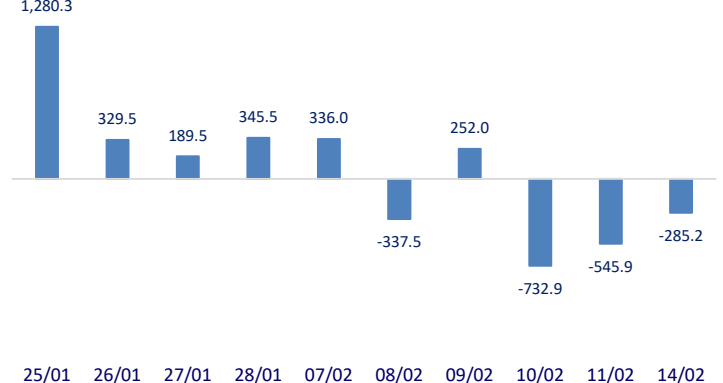
Kho dự trữ đang giảm dần, có nguy cơ thúc đẩy cuộc khủng hoảng hàng hóa toàn cầu lan rộng

	Đóng cửa	1D	5D	KL mua	KL bán	Nội dung
VCB	86,000	-4.44%	-6.93%	5,119,600	5,967,600	VPB: VPBank thông báo lấy ý kiến cổ đông về điều chỉnh tỷ lệ sở hữu tối đa của nhà đầu tư nước ngoài từ mức 15% lên 17,5% vốn điều lệ. Tuy không tiết lộ thời gian cụ thể hoàn thành kế hoạch bán 15% vốn cho đối tác nước ngoài nhưng Tổng Giám đốc VPBank khẳng định: "Tất cả những gì ban lãnh đạo cam kết sẽ được thực hiện. Việc chào bán cổ phiếu cho nhà đầu tư chiến lược sẽ được thực hiện trong những tháng tới đây".
BID	44,750	-6.58%	-5.59%	9,869,800	10,792,100	
CTG	34,600	-5.98%	-4.68%	20,672,300	25,034,800	
TCB	51,500	-4.10%	-2.46%	26,003,100	28,748,400	
VPB	35,000	-4.37%	-3.58%	25,516,200	29,845,500	
MBB	32,000	-5.74%	-5.33%	36,196,200	39,781,000	
HDB	29,200	-6.41%	-6.11%	24,032,800	24,750,000	
TPB	40,000	-6.65%	-4.08%	9,988,900	14,785,700	
STB	32,850	-6.94%	-7.72%	51,068,400	58,590,500	
ACB	34,000	-4.76%	-2.02%	18,038,100	19,672,800	
NVL	78,000	-0.13%	-2.50%	3,765,800	3,948,200	Lâm Đồng phê duyệt 142 dự án kêu gọi đầu tư giai đoạn 2021 - 2025. Một số dự án nổi bật trong địa bàn như Khu du lịch Hồ Prenn (1.000 ha), khu du lịch Đạn Kìa - Suối Vàng gần 4.000 ha.
KDH	52,700	-0.19%	4.15%	2,049,800	1,680,500	
PDR	89,500	-0.67%	-1.65%	3,131,300	3,199,300	
GAS	116,000	4.50%	1.13%	2,958,900	2,902,600	POW: đặt kế hoạch đi lùi, lợi nhuận dự kiến vào mức 1.012 tỷ đồng trong năm 2022. So với thực hiện trong năm 2021 là 2.319 tỷ, kế hoạch này của POW đi lùi hơn 56%.
POW	17,700	-3.28%	-0.84%	42,789,600	40,207,200	
PLX	60,200	1.35%	2.56%	4,707,000	6,529,400	
VIC	81,800	0.12%	-10.31%	8,803,500	8,271,600	Trong tuần giao dịch từ 7-11/2, VIC giảm mạnh nhất nhóm VN30, khi giảm đến 15,8% và là nhân tố chủ chốt ảnh hưởng xấu đến biến động của VN-Index.
VHM	78,100	-2.01%	-4.99%	7,613,700	8,035,200	
VRE	33,000	-4.62%	-7.04%	15,375,500	14,626,800	
VNM	81,100	-1.10%	-2.87%	4,504,400	4,541,100	SAB: Thời điểm cuối năm 2021, Nợ phải trả ghi nhận gần 7.9 ngàn tỷ đồng, tăng 28% so với đầu năm. Đáng chú ý, phải trả ngắn hạn khác tăng vọt từ 967 tỷ đồng đầu năm lên gần 2.3 ngàn tỷ đồng.
MSN	151,600	1.20%	2.50%	1,360,600	1,628,500	
SAB	167,900	5.20%	10.39%	657,700	506,500	
BVH	140,000	5.42%	7.36%	1,688,200	1,479,300	SSI: Ký thành công hợp đồng vay vốn hạn mức 10.000 tỷ đồng – tương đương hơn 440 triệu USD - với VietinBank, chi nhánh Hà Nội. Đây là hợp đồng hạn mức tín dụng có giá trị lớn nhất của SSI đến thời điểm hiện tại với một ngân hàng thương mại cổ phần tại Việt Nam, hứa hẹn mở ra hướng hợp tác toàn diện hơn trong tương lai giữa hai định chế tài chính hàng đầu trong nước.
VJC	140,000	5.42%	7.36%	1,688,200	1,479,300	
FPT	91,000	-0.66%	1.68%	1,519,200	1,398,600	
MWG	132,000	-2.44%	-1.42%	1,236,100	1,610,100	
PNJ	104,600	-0.19%	-2.52%	790,900	1,393,000	
GVR	33,300	-1.91%	3.42%	2,259,200	2,956,300	
SSI	43,600	-3.33%	-4.91%	14,777,400	17,128,000	
HPG	46,200	-2.01%	7.32%	30,219,400	35,064,000	

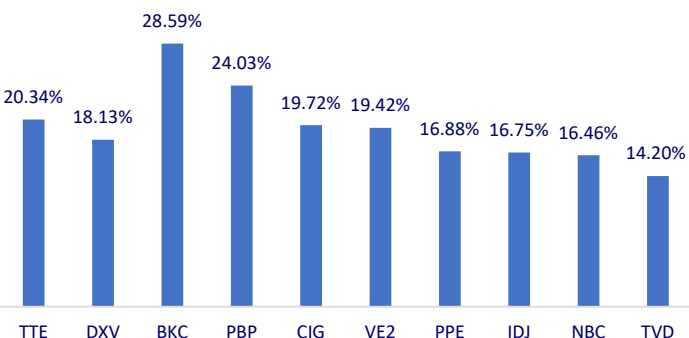
Top CP giao dịch nhiều nhất (khối lượng CP - triệu)



Dòng tiền NĐTNN 10 phiên gần nhất (tỷ đồng)



Top tăng 3 phiên liên tiếp



Top giảm 3 phiên liên tiếp

