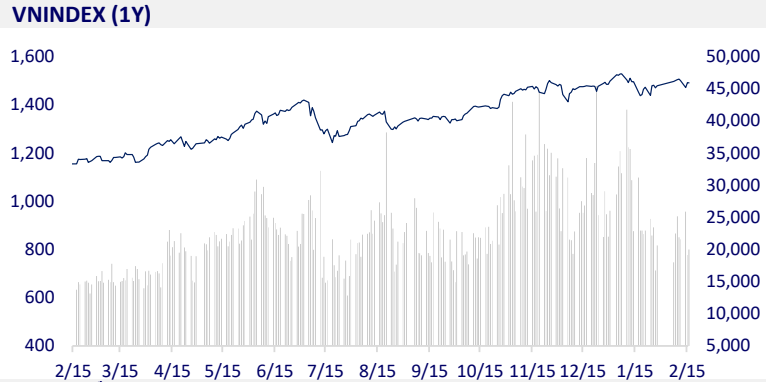
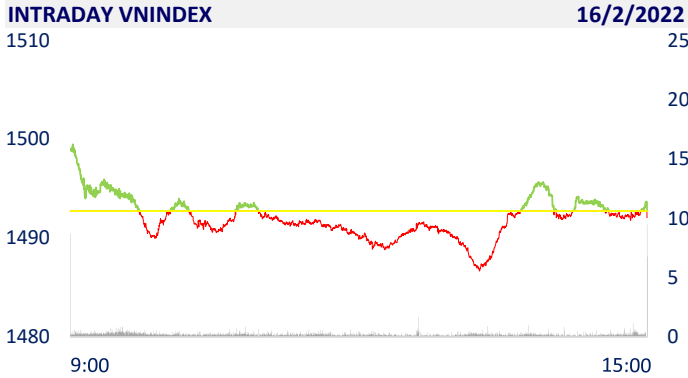
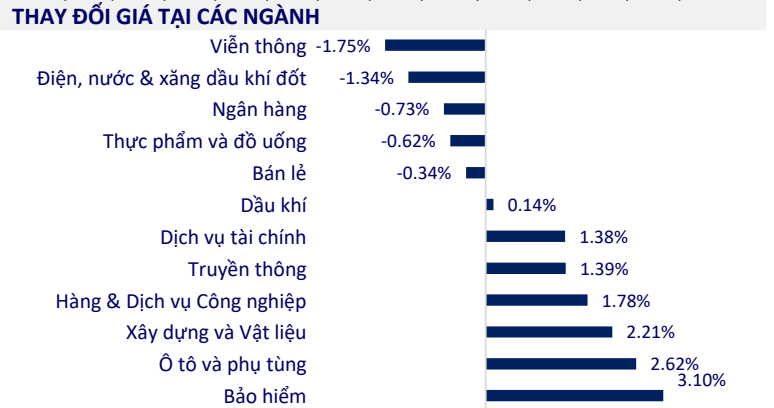


| TTCK VIỆT NAM | | 1D | YTD |
|------------------------|-----------|--------|---------|
| VN-INDEX | 1,492.10 | -0.04% | -0.41% |
| VN30 | 1,521.47 | -0.39% | -0.93% |
| HNX | 429.12 | 1.25% | -9.47% |
| UPCOM | 111.80 | 0.52% | -0.78% |
| GT mua ròng NĐTNN (tỷ) | -23.47 | | |
| Tổng GTGD (tỷ) | 23,772.67 | 8.68% | -23.49% |

Khối ngoại giao dịch thận trọng, bán ròng 23 tỷ đồng trong phiên 16/2. Đứng đầu danh sách bán ròng của khối ngoại sàn HoSE là VNM với gần 80 tỷ đồng. HPG và HDB bị bán ròng lần lượt 55,4 tỷ đồng và 34 tỷ đồng. Chiều ngược lại, VHM được mua ròng mạnh nhất với giá trị 67 tỷ đồng. STB và MSN được mua ròng lần lượt 52,8 tỷ đồng và 48 tỷ đồng.



| ETF & PHÁI SINH | | 1D | YTD |
|-----------------|----------|--------|--------|
| E1VFN30 | 25,910 | 0.86% | 0.31% |
| FUEMAV30 | 17,940 | -0.39% | -0.83% |
| FUESSV30 | 18,820 | 5.67% | -0.95% |
| FUESSV50 | 22,400 | 0.00% | -2.18% |
| FUESSVFL | 22,450 | -0.66% | -0.13% |
| FUEVFN30 | 28,500 | 0.00% | 1.60% |
| FUEVN100 | 19,830 | -0.85% | -7.68% |
| VN30F2209 | 1,510.10 | 0.05% | |
| VN30F2206 | 1,512.50 | -0.03% | |
| VN30F2203 | 1,520.80 | -0.01% | |
| VN30F2202 | 1,521.00 | -0.07% | |



| THỊ TRƯỜNG THẾ GIỚI | | 1D | YTD |
|---------------------|-----------|-------|--------|
| Nikkei | 27,460.40 | 0.30% | -4.62% |
| Shanghai | 3,465.83 | 0.57% | -4.78% |
| Kospi | 2,729.68 | 1.99% | -8.33% |
| Hang Seng | 24,718.90 | 0.60% | 5.65% |
| STI (Singapore) | 3,439.30 | 0.52% | 10.10% |
| SET (Thái Lan) | 1,701.45 | 0.00% | 2.64% |
| Dầu thô (\$/thùng) | 92.81 | 1.11% | 21.32% |
| Vàng (\$/ounce) | 1,857.55 | 0.22% | 2.02% |

Chứng khoán châu Á tăng, thị trường Nhật Bản dẫn đầu khu vực. Tại Nhật Bản, Nikkei 225 tăng 0,3%. Thị trường Trung Quốc tăng với Shanghai Composite tăng 0,57%. Hang Seng của Hong Kong tăng 0,6%. Chỉ số giá tiêu dùng (CPI) Trung Quốc tháng 1 tăng 0,9% so với cùng kỳ năm trước, thấp hơn so với dự báo tăng 1% từ Reuters. Chỉ số giá sản xuất (PPI) tháng 1 tăng 9,1%, thấp hơn dự báo tăng 9,5%. Chỉ số Kospi của Hàn Quốc tăng 1,99%.

| KINH TẾ VĨ MÔ | | 1D (bps) | YTD (bps) |
|------------------------|--------|----------|-----------|
| Lãi suất liên NH | 2.89% | -6 | 208 |
| Lãi suất tiết kiệm 12T | 5.60% | 0 | 0 |
| TPCP - 5 năm | 1.24% | 1 | 23 |
| TPCP - 10 năm | 1.98% | 1 | -2 |
| USD/VND | 22,975 | 0.37% | 0.15% |
| EUR/VND | 26,328 | -0.84% | -0.53% |
| CNY/VND | 3,660 | 0.05% | 0.05% |

Theo số liệu của Tổng cục Hải quan, xuất khẩu gạo Việt Nam tháng 1/2022 đạt hơn 505.700 tấn, với kim ngạch đạt hơn 246 triệu USD, tăng 3,2% về lượng và giảm 2,8% về giá trị so với tháng trước đó. Mặc dù giảm về giá trị so với tháng 12/2021, tuy nhiên kết quả xuất khẩu gạo tháng đầu năm 2022 đã tăng đến 46,3% về lượng và tăng 29,1% về giá trị so với cùng kỳ năm 2021.

LỊCH SỰ KIỆN

| Mã | Ngày GDKHQ | Ngày ĐKCC | Ngày thực hiện | Loại | Tỉ lệ | Giá trị |
|-----|------------|-----------|----------------|----------|-------|---------|
| SMB | 2/18/2022 | 2/21/2022 | 3/2/2022 | Tiền mặt | | 1,000 |
| USD | 2/21/2022 | 2/22/2022 | 3/7/2022 | Tiền mặt | | 880 |
| DNC | 2/21/2022 | 2/22/2022 | 3/28/2022 | Tiền mặt | | 1,500 |
| TDB | 2/23/2022 | 2/24/2022 | 3/17/2022 | Tiền mặt | | 500 |
| BDB | 2/28/2022 | 3/1/2022 | 4/15/2022 | Tiền mặt | | 1,000 |
| SGD | 3/4/2022 | 3/7/2022 | 3/21/2022 | Tiền mặt | | 1,000 |

TIN TỨC CHỌN LỌC

Xuất khẩu gạo tháng đầu năm tăng mạnh, thị trường Trung Quốc xuống thứ 3

Doanh nghiệp thiếu lao động trầm trọng

Nhà máy lọc dầu Dung Quất nâng công suất lên 105%

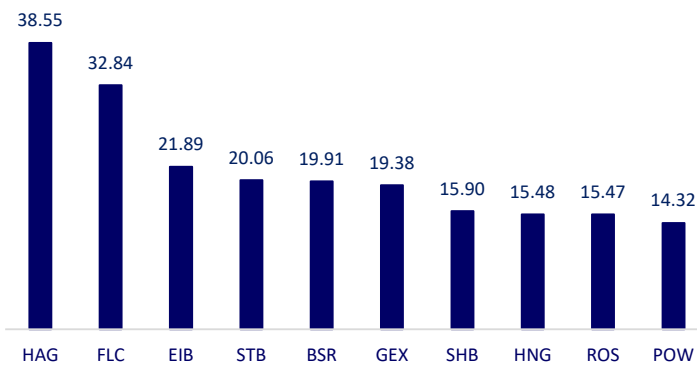
NHTW châu Âu có thể kết thúc chương trình mua trái phiếu vào quý 3/2022

Lạm phát Anh tăng lên 5.5%, cao nhất trong 30 năm

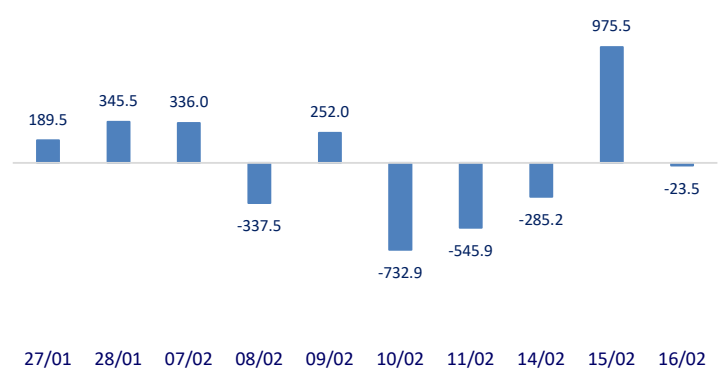
WB: Các nước đang phát triển đối mặt với rủi ro lớn về tài chính

| | Đóng cửa | 1D | 5D | KL mua | KL bán | Nội dung |
|------------|----------|--------|--------|------------|------------|--|
| VCB | 87,000 | 0.00% | -4.19% | 2,409,600 | 2,145,700 | MBB: Lượng tiền gửi không kỳ hạn tăng tới 47,3% trong năm qua giúp tỷ lệ CASA đạt mức 48,7%. Xu hướng tăng của CASA là kết quả của việc tăng gấp đôi giá trị giao dịch liên quan đến các sáng kiến ngân hàng kỹ thuật số khác nhau của MB. Năm 2021, app MBBank ghi nhận khoảng 6,3 triệu người dùng mới, lũy kế đạt 9,5 triệu người dùng, tăng gấp 320% so với năm 2020. Lãnh đạo ngân hàng cho biết, đến nay, giao dịch trên kênh số tại MB chiếm khoảng 92%. Tỷ trọng giao dịch số đứng trong nhóm đầu của châu Á. |
| BID | 45,150 | -2.27% | -6.71% | 5,031,300 | 4,574,000 | |
| CTG | 34,650 | -0.86% | -4.68% | 13,132,000 | 16,082,000 | |
| TCB | 51,600 | -0.39% | -3.73% | 10,456,400 | 11,445,500 | |
| VPB | 35,650 | -0.83% | -3.91% | 12,605,400 | 16,187,700 | |
| MBB | 32,650 | -0.15% | -1.95% | 16,797,300 | 17,317,400 | |
| HDB | 29,250 | -0.85% | -7.44% | 7,533,500 | 8,668,000 | |
| TPB | 40,400 | -0.86% | -2.65% | 5,454,300 | 4,589,800 | |
| STB | 33,600 | 0.30% | -4.14% | 47,856,300 | 35,799,600 | |
| ACB | 34,200 | -0.87% | -3.93% | 8,935,400 | 11,728,500 | |
| NVL | 78,100 | -1.14% | -1.14% | 3,566,700 | 4,427,800 | NVL: Nova Consumer đặt mục tiêu đạt mức doanh thu trên 1 tỷ USD sau 5 năm gia nhập thị trường hàng tiêu dùng, tương ứng mức tăng trưởng bình quân trên 50% mỗi năm. |
| KDH | 53,800 | 0.56% | 1.32% | 1,372,200 | 1,656,000 | |
| PDR | 90,200 | 0.22% | -0.66% | 3,091,000 | 3,228,100 | |
| GAS | 114,500 | -2.47% | 4.09% | 1,504,900 | 1,422,600 | Sản lượng khai thác dầu thô của Petrovietnam đạt 0,93 triệu tấn, vượt 24,2% kế hoạch tháng 1. Tuy nhiên, sản lượng khí thực hiện thấp do thời gian nghỉ lễ. |
| POW | 18,200 | 0.55% | 2.25% | 50,374,300 | 47,595,100 | |
| PLX | 59,000 | 0.00% | -0.67% | 4,091,200 | 3,978,100 | |
| VIC | 82,900 | -0.96% | -3.27% | 3,798,200 | 4,671,900 | VIC: Báo lỗ sau thuế hơn 7,500 tỷ đồng trong năm 2021 nguyên nhân chính do bất động sản cho thuê, nghỉ dưỡng – vui chơi giải trí chịu ảnh hưởng lớn bởi các đợt giãn cách kéo dài. |
| VHM | 80,000 | 0.00% | -1.84% | 3,927,000 | 6,881,100 | |
| VRE | 34,300 | 0.88% | -4.46% | 8,707,400 | 7,858,100 | |
| VNM | 80,400 | -0.99% | -2.90% | 4,458,900 | 4,534,100 | SAB: Sabeco chuẩn bị chi 962 tỷ đồng tạm ứng tiếp cổ tức 2021 với tỷ lệ 15%. Ngày đăng ký cuối cùng thực hiện quyền nhận cổ tức 3/3 và ngày chi trả 23/3. |
| MSN | 158,100 | -1.50% | 7.84% | 1,133,600 | 1,431,500 | |
| SAB | 168,400 | -0.94% | 9.49% | 293,900 | 354,100 | |
| BVH | 139,200 | 0.00% | 3.11% | 771,200 | 818,000 | HPG: Ông Nguyễn Ngọc Quang, Thành viên HĐQT đăng ký bán 1 triệu cổ phiếu. Phương thức giao dịch thỏa thuận và khớp lệnh trong khoảng thời gian từ ngày 18/2 đến ngày 19/3. |
| VJC | 139,200 | 0.00% | 3.11% | 771,200 | 818,000 | |
| FPT | 91,300 | 0.22% | 0.66% | 1,079,700 | 1,589,300 | |
| MWG | 132,900 | -0.30% | -2.99% | 1,108,800 | 1,480,400 | |
| PNJ | 106,300 | 0.76% | 2.90% | 1,206,300 | 1,397,300 | |
| GVR | 33,750 | 1.20% | 1.96% | 1,867,500 | 2,337,700 | |
| SSI | 44,900 | 1.58% | -1.75% | 10,344,700 | 10,899,800 | |
| HPG | 46,000 | 0.00% | -2.75% | 16,814,400 | 22,018,600 | |

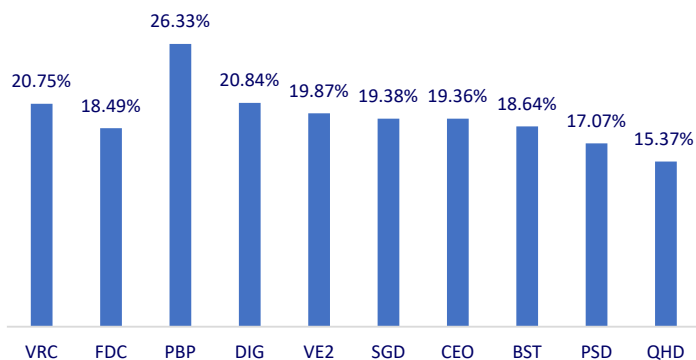
Top CP giao dịch nhiều nhất (khối lượng CP - triệu)



Dòng tiền NĐTNN 10 phiên gần nhất (tỷ đồng)



Top tăng 3 phiên liên tiếp



Top giảm 3 phiên liên tiếp

