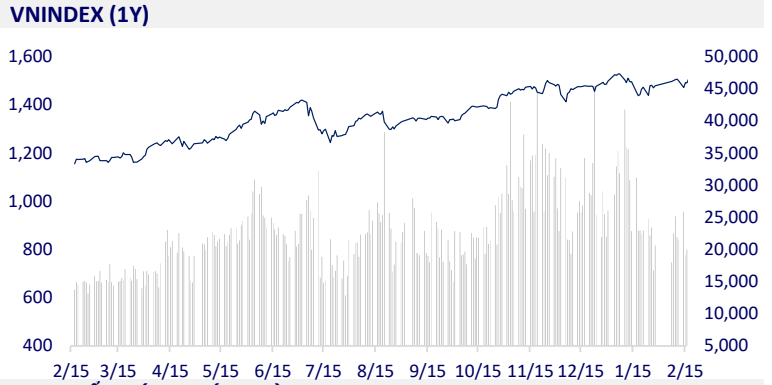
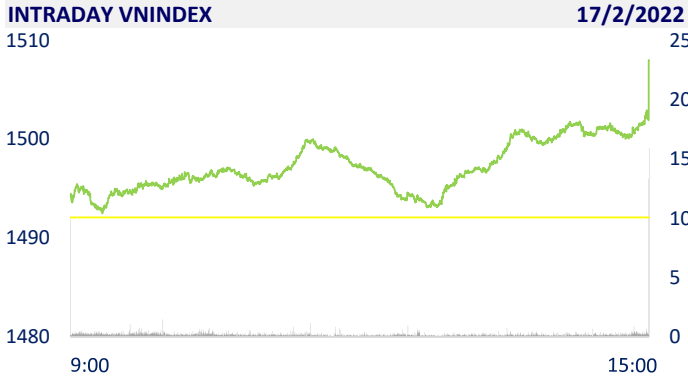
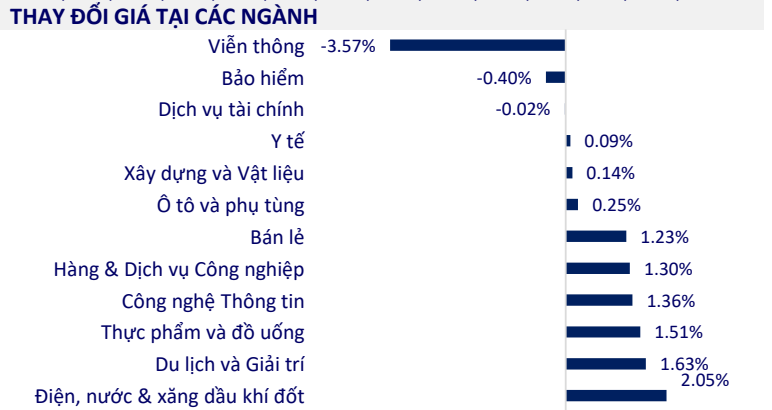


TTCK VIỆT NAM		1D	YTD
VN-INDEX	1,507.99	1.06%	0.65%
VN30	1,540.51	1.25%	0.31%
HNX	430.24	0.26%	-9.23%
UPCOM	112.42	0.55%	-0.23%
GT mua ròng NĐTNN (tỷ)	793.55		
Tổng GTGD (tỷ)	22,763.89	-4.24%	-26.74%

Khối ngoại mua ròng trở lại 793 tỷ đồng trong phiên 17/2. KDC được mua ròng mạnh nhất sàn HoSE với 127 tỷ đồng. KBC và DXG được mua ròng lần lượt 122 tỷ đồng và 84 tỷ đồng. Chiều ngược lại, VIC bị bán ròng mạnh nhất nhưng giá trị chỉ là 33,8 tỷ đồng. VNM và DIG bị bán ròng lần lượt 25,9 tỷ đồng và 23,7 tỷ đồng.



ETF & PHÁI SINH		1D	YTD
E1FVN30	25,950	0.15%	0.46%
FUEMAV30	18,030	0.50%	-0.33%
FUESSV30	19,050	6.96%	0.26%
FUESSV50	22,500	0.45%	-1.75%
FUESSVFL	22,800	1.56%	1.42%
FUEFVND	28,500	0.00%	1.60%
FUEVN100	20,050	1.11%	-6.66%
VN30F2209	1,511.00	0.06%	
VN30F2206	1,517.00	0.30%	
VN30F2203	1,530.00	0.60%	
VN30F2202	1,540.20	1.26%	



THỊ TRƯỜNG THẾ GIỚI		1D	YTD
Nikkei	27,232.87	-0.45%	-5.41%
Shanghai	3,468.04	0.06%	-4.72%
Kospi	2,744.09	0.53%	-7.84%
Hang Seng	24,792.77	0.26%	5.96%
STI (Singapore)	3,441.57	0.07%	10.18%
SET (Thái Lan)	1,711.58	0.60%	3.26%
Dầu thô (\$/thùng)	91.47	0.07%	19.57%
Vàng (\$/ounce)	1,888.35	0.89%	3.71%

Chứng khoán châu Á trái chiều, nhà đầu tư theo dõi tình hình Ukraine. Tại Nhật Bản, Nikkei 225 giảm 0,45%. Xuất khẩu của Nhật Bản trong tháng 1 thấp hơn kỳ vọng, chỉ tăng 9,6% so với cùng kỳ năm trước, thấp hơn kỳ vọng tăng 16,5% từ giới phân tích. Thị trường Trung Quốc đi lên với Shanghai Composite tăng 0,06%. Hang Seng của Hong Kong tăng 0,26%. Chỉ số Kospi của Hàn Quốc tăng 0,53%.

KINH TẾ VĨ MÔ		1D (bps)	YTD (bps)
Lãi suất liên NH	2.90%	1	209
Lãi suất tiết kiệm 12T	5.60%	0	0
TPCP - 5 năm	1.34%	10	33
TPCP - 10 năm	2.12%	14	12
USD/VND	23,005	0.48%	0.28%
EUR/VND	26,336	-1.06%	-0.50%
CNY/VND	3,665	0.11%	0.19%

Tính theo con số tăng trưởng dư nợ gần cuối tháng 1, lượng tín dụng được bơm ra trong tháng 1 đạt gần 286.000 tỷ đồng, mức tăng theo tháng mạnh nhất trong nhiều năm trở lại đây. Trước đó, tăng trưởng tín dụng đã tăng mạnh trong quý IV/2021. Ông Đào Minh Tú, Phó thống đốc Ngân hàng Nhà nước cho biết, trong năm 2022, NHNN dự kiến mở rộng chỉ tiêu tăng trưởng tín dụng lên khoảng 14% và có thể linh hoạt theo định hướng điều hành.

LỊCH SỰ KIỆN

Mã	Ngày GDKHQ	Ngày ĐKCC	Ngày thực hiện	Loại	Tỉ lệ	Giá trị
SMB	2/18/2022	2/21/2022	3/2/2022	Tiền mặt		1,000
USD	2/21/2022	2/22/2022	3/7/2022	Tiền mặt		880
DNC	2/21/2022	2/22/2022	3/28/2022	Tiền mặt		1,500
TDB	2/23/2022	2/24/2022	3/17/2022	Tiền mặt		500
BDB	2/28/2022	3/1/2022	4/15/2022	Tiền mặt		1,000
SGD	3/4/2022	3/7/2022	3/21/2022	Tiền mặt		1,000

TIN TỨC CHỌN LỌC

Tín dụng tăng ngay đầu năm

WB: Lạm phát của Việt Nam vẫn trong tầm kiểm soát

Trung Quốc xuất siêu gần 7 tỉ đô la vào Việt Nam trong tháng đầu năm

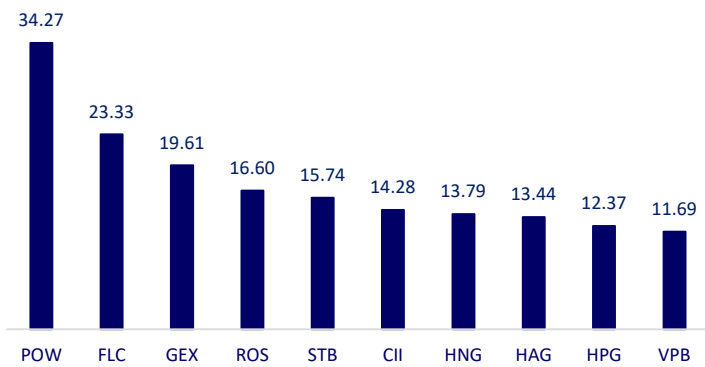
Fed sẵn sàng nâng lãi suất nhanh hơn dự kiến nếu lạm phát cao kéo dài

Trung Quốc muốn cùng các nước châu Á đẩy mạnh sử dụng đồng nội tệ thay thế USD

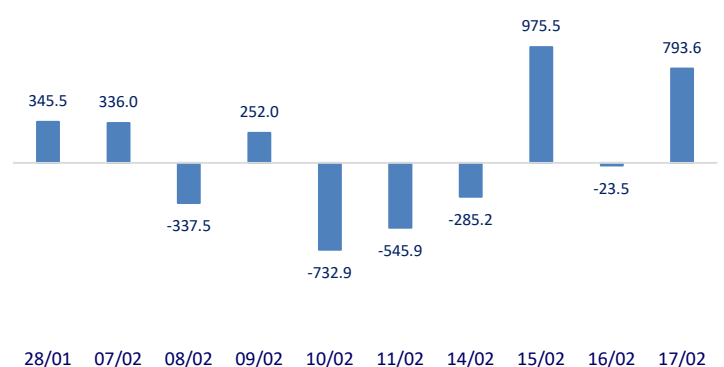
Đầu phục hồi khi tình hình Nga – Ukraine vẫn căng thẳng

	Đóng cửa	1D	5D	KL mua	KL bán	Nội dung
VCB	87,500	0.57%	-4.16%	2,581,100	2,831,300	ACB: là ngân hàng đứng thứ 5 về tỷ lệ CASA. Tiền gửi không kỳ hạn tại ngân hàng này cuối năm 2021 là 96.747 tỷ đồng, chiếm 25,47% trong tổng tiền gửi khách hàng. Tỷ lệ này đã cải thiện đáng kể so với mức 21,62% năm 2020.
BID	46,000	1.88%	-4.96%	3,572,200	3,581,600	
CTG	34,900	0.72%	-5.03%	10,344,300	12,235,400	
TCB	52,200	1.16%	-2.61%	12,250,500	14,383,000	
VPB	36,300	1.82%	-1.09%	17,392,600	18,727,400	
MBB	33,200	1.68%	-1.63%	16,515,500	17,163,400	
HDB	29,750	1.71%	-5.56%	7,351,400	7,908,200	
TPB	41,150	1.86%	-0.12%	5,621,200	5,165,900	
STB	33,900	0.89%	-2.45%	32,181,100	32,846,100	
ACB	34,300	0.29%	-3.52%	9,105,900	9,173,800	
NVL	79,000	1.15%	0.64%	5,292,100	5,225,200	NVL: Quy mô tổng tài sản của NVL phình to khá nhanh trong 3 năm qua từ 89.979 tỷ đồng lên 201.520 tỷ đồng, tăng 124%. Doanh nghiệp vay nợ tài chính từ 34.591 tỷ đồng lên 60.519 tỷ đồng.
KDH	54,900	2.04%	3.98%	2,634,500	2,672,000	
PDR	92,000	2.00%	2.22%	4,707,100	4,544,400	
GAS	118,700	3.67%	5.98%	1,996,600	1,921,900	Kết thúc phiên giao dịch ngày hôm qua, hợp đồng dầu Brent tiến 1.6% lên 94.81 USD/thùng, sau khi giảm đến 3.3% sau khi Nga tuyên bố rút bớt một phần quân đội của mình gần Ukraine.
POW	18,600	2.20%	0.27%	87,723,900	82,289,100	
PLX	60,000	1.69%	-0.83%	4,973,000	5,339,900	
VIC	83,100	0.24%	-1.07%	6,533,200	7,147,000	VIC: Ngày 16/2, VinFast công bố mẫu xe máy điện thông minh mới có tên VinFast Vento. Vento sở hữu khả năng vận hành với công suất tối đa 4.000W và tốc độ di chuyển cao nhất đạt 80km/h.
VHM	80,800	1.00%	0.87%	4,537,800	7,063,000	
VRE	34,450	0.44%	-4.31%	7,642,300	8,448,800	
VNM	80,800	0.50%	-2.30%	3,204,600	3,002,900	MSN: Masan cho biết sẽ nhân rộng mô hình mini-mall và đặt mục tiêu 2.000 cửa hàng theo mô hình này trong năm 2022.
MSN	163,000	3.10%	8.96%	2,340,900	2,029,900	
SAB	170,500	1.25%	8.60%	475,400	622,300	
BVH	141,600	1.72%	6.47%	1,538,500	1,411,200	VIC: thông báo kết quả chào bán 3.000 tỷ đồng trái phiếu cho một tổ chức trong nước với kỳ hạn 36 tháng, ngày đáo hạn là 30/12/2024. Đây là trái phiếu không chuyển đổi, không kèm chứng quyền, không có tài sản bảo đảm, trả lãi 6 tháng/lần. Lãi suất thực tế được tính 9,5%/năm cho hai kỳ tính lãi đầu tiên.
VJC	141,600	1.72%	6.47%	1,538,500	1,411,200	
FPT	92,800	1.64%	0.87%	1,360,600	1,770,200	
MWG	134,500	1.20%	-1.32%	1,514,600	1,944,800	
PNJ	107,900	1.51%	4.45%	1,289,500	1,799,500	
GVR	34,000	0.74%	1.19%	2,168,100	3,451,000	
SSI	45,000	0.22%	-0.22%	12,664,000	12,552,400	
HPG	46,500	1.09%	-1.06%	19,937,700	27,308,800	

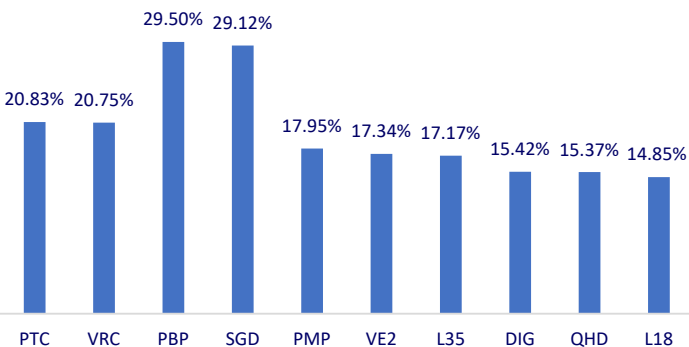
Top CP giao dịch nhiều nhất (khối lượng CP - triệu)



Dòng tiền NĐTNN 10 phiên gần nhất (tỷ đồng)



Top tăng 3 phiên liên tiếp



Top giảm 3 phiên liên tiếp

