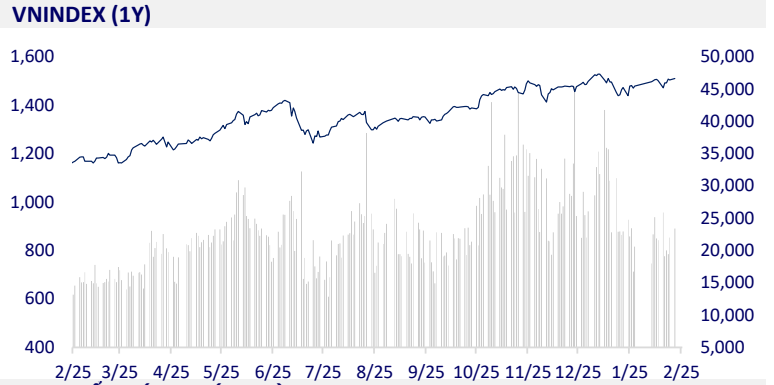
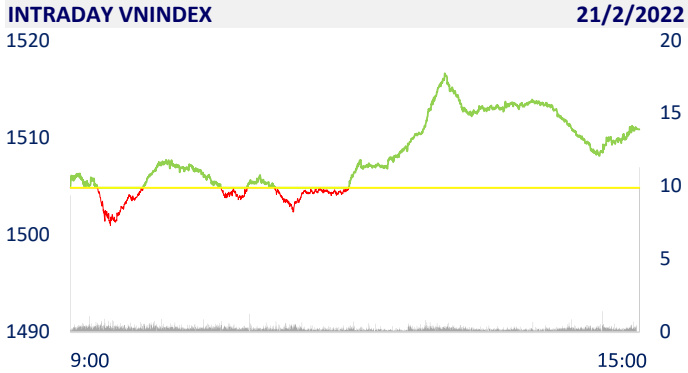
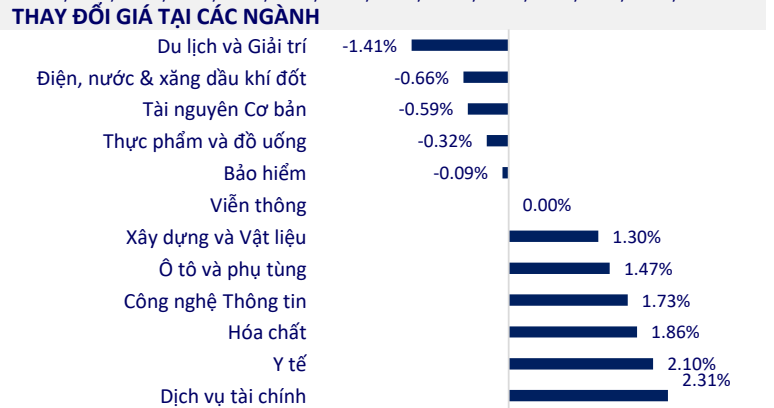


TTCK VIỆT NAM		1D	YTD
VN-INDEX	1,510.84	0.40%	0.84%
VN30	1,533.40	0.13%	-0.15%
HNX	440.99	1.24%	-6.96%
UPCOM	113.67	0.84%	0.88%
GT mua ròng NĐTNN (tỷ)	158.64		
Tổng GTGD (tỷ)	28,019.96	7.97%	-9.82%

Khối ngoại tiếp tục mua ròng 158 tỷ đồng trong phiên 21/2, tâm điểm nhóm bất động sản. KBC được khối ngoại mua ròng mạnh nhất với 52 tỷ đồng. Hai mã DXG và VHM đều được mua ròng trên 44 tỷ đồng. Bên cạnh đó, các mã bất động sản như HDG hay NLG cũng được khối ngoại gom mạnh. Trong khi đó, chứng chỉ quỹ FUEFVND bị bán ròng mạnh nhất với 139 tỷ đồng, hỗ trợ MSN với 25 tỷ đồng.



ETF & PHÁI SINH		1D	YTD
E1VFN30	25,900	0.58%	0.27%
FUEMAV30	18,000	-0.22%	-0.50%
FUESSV30	18,900	6.12%	-0.53%
FUESSV50	22,500	0.00%	-1.75%
FUESSVFL	22,600	-0.88%	0.53%
FUEFVND	28,500	0.00%	1.60%
FUEVN100	20,100	0.85%	-6.42%
VN30F2209	1,515.10	0.14%	
VN30F2206	1,520.00	0.73%	
VN30F2203	1,530.00	0.33%	
VN30F2202	1,540.20	0.00%	



THỊ TRƯỜNG THẾ GIỚI		1D	YTD
Nikkei	26,910.87	-0.21%	-6.53%
Shanghai	3,490.61	0.00%	-4.10%
Kospi	2,743.80	-0.03%	-7.85%
Hang Seng	24,170.07	0.06%	3.30%
STI (Singapore)	3,436.36	0.22%	10.01%
SET (Thái Lan)	1,694.32	-1.10%	2.21%
Dầu thô (\$/thùng)	90.04	0.32%	17.70%
Vàng (\$/ounce)	1,899.80	0.10%	4.34%

Trung Quốc giữ nguyên lãi suất cho vay, chứng khoán châu Á trái chiều. Tại Nhật Bản, Nikkei 225 có lúc giảm 2% trước khi đảo chiều, giảm 0,21%. Thị trường Trung Quốc trái chiều với Shanghai Composite giảm 0,0042%. Hang Seng của Hong Kong tăng 0,06%. Trung Quốc hôm nay giữ nguyên lãi suất cho vay tiêu chuẩn (LPR) kỳ hạn 1 năm ở 3,7%, như dự báo từ các bên tham gia khảo sát của Reuters. LPR 5 năm giữ ở 4,6%.

KINH TẾ VĨ MÔ		1D (bps)	YTD (bps)
Lãi suất liên NH	2.47%	-43	166
Lãi suất tiết kiệm 12T	5.60%	0	0
TPCP - 5 năm	1.31%	4	30
TPCP - 10 năm	2.11%	-7	11
USD/VND	23,015	0.22%	0.33%
EUR/VND	26,336	-1.11%	-0.50%
CNY/VND	3,669	-0.27%	0.30%

Về thực trạng nợ xấu tại các TCTD, số dư nợ xấu bình quân ở 28 ngân hàng thương mại niêm yết và Agribank năm 2021 tăng 17,3% so với năm 2020, theo thống kê từ báo cáo tài chính năm 2021 của các ngân hàng. Đáng lưu ý, số dư nợ xấu năm 2021 tại một số ngân hàng đã tăng nhanh so với năm 2020, gồm VPBank tăng 60%, Vietinbank tăng 49%, VIB tăng 58%, HDBank tăng 43%.

LỊCH SỰ KIỆN

Mã	Ngày GDKHQ	Ngày ĐKCC	Ngày thực hiện	Loại	Tỉ lệ	Giá trị
USD	2/21/2022	2/22/2022	3/7/2022	Tiền mặt		880
DNC	2/21/2022	2/22/2022	3/28/2022	Tiền mặt		1,500
HEM	2/22/2022	2/23/2022	3/28/2022	Tiền mặt		1,000
TDB	2/23/2022	2/24/2022	3/17/2022	Tiền mặt		500
KKC	2/23/2022	2/24/2022		Cổ phiếu	100:10.8	
BDB	2/28/2022	3/1/2022	4/15/2022	Tiền mặt		1,000
SGD	3/4/2022	3/7/2022	3/21/2022	Tiền mặt		1,000

TIN TỨC CHỌN LỌC

Nợ xấu có thể tăng nhanh trong năm 2022 do thiếu hành lang pháp lý

Quy mô "khủng" của 5 dự án cao tốc 263.000 tỷ ở Việt Nam sắp được đầu tư

4 tỷ USD FDI đã 'chảy' vào lĩnh vực công nghệ năm 2021

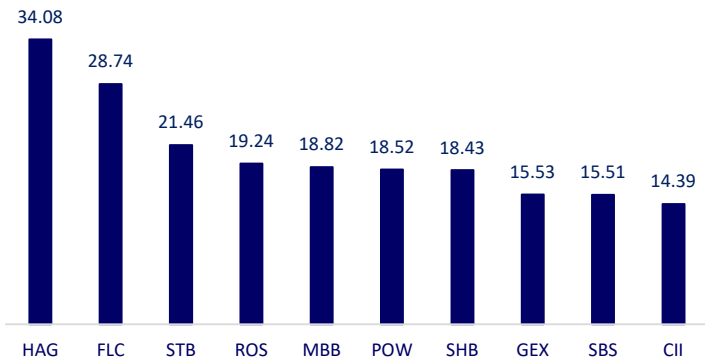
Tổng thống Nga - Mỹ nhất trí họp thượng đỉnh 'về nguyên tắc' bàn vấn đề Ukraine

Mỹ xem xét phê duyệt tiêm mũi thứ 4 vaccine Covid-19

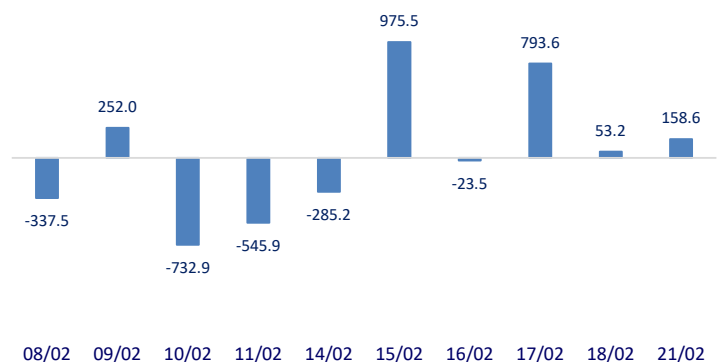
Hong Kong bị hạ dự báo tăng trưởng kinh tế

	Đóng cửa	1D	5D	KL mua	KL bán	Nội dung
VCB	87,400	0.23%	1.63%	1,969,600	1,682,600	BID: BIDV ra thông báo tiếp tục rao bán lần 3 đối với khoản nợ gần 500 tỷ của CTCP Kiến trúc và Xây dựng Archplus. Được biết, tài sản đấu giá là khoản nợ phát sinh từ đầu tư trái phiếu của Archplus tại BIDV. Đây là lần thứ 10 ngân hàng thông báo bán đấu giá tài sản trên sau 9 lần rao bán bất thành. Tổng dư nợ tính đến ngày 15/4/2021 là 498 tỷ đồng, trong đó dư nợ gốc là 257 tỷ, nợ lãi là 173,8 tỷ và phí phạt quá hạn là 67,2 tỷ đồng.
BID	45,250	1.23%	1.12%	6,325,800	4,977,900	
CTG	34,400	-0.58%	-0.58%	21,120,000	20,700,100	
TCB	51,500	-0.19%	0.00%	15,230,800	15,751,700	
VPB	35,900	0.00%	2.57%	16,241,100	18,802,300	
MBB	32,650	0.00%	2.03%	32,891,500	30,449,700	
HDB	29,600	0.34%	1.37%	10,768,000	10,748,900	
TPB	40,900	0.25%	2.25%	6,361,900	6,136,900	
STB	33,200	-0.45%	1.07%	37,841,600	37,584,400	
ACB	34,400	1.62%	1.18%	13,120,800	10,808,100	
NVL	78,500	0.00%	0.64%	3,701,100	3,516,700	KDH: Lấy ý kiến cổ đông bằng văn bản về việc niêm yết trái phiếu cho đợt phát hành ra công chúng năm 2022 của công ty
KDH	54,200	0.37%	2.85%	1,323,000	1,561,200	
PDR	91,200	0.00%	1.90%	3,836,800	3,812,400	
GAS	115,800	-1.03%	-0.17%	711,500	856,600	GAS: báo cáo kế hoạch sản xuất kinh doanh năm 2022 với tổng doanh thu đi ngang 80.000 tỷ đồng, ngược lại lợi nhuận sau thuế giảm 20% về 7.039 tỷ đồng
POW	18,400	-0.81%	3.95%	37,145,400	46,745,400	
PLX	59,900	0.17%	-0.50%	3,987,600	5,335,400	
VIC	83,600	1.70%	2.20%	5,025,400	5,124,300	VIC: Niêm yết bổ sung 8.720.770 cổ phiếu để chuyển đổi cổ phần ưu đãi thành cổ phần phổ thông. Ngày giao dịch của chứng khoán thay đổi niêm yết: 25/02/2022
VHM	80,000	0.38%	2.43%	4,524,800	6,668,100	
VRE	34,100	1.49%	3.33%	11,947,500	8,976,700	VNM: Nếu cổ phiếu không sớm thoát khỏi xu hướng giảm kéo dài, Vinamilk nhiều khả năng sẽ có lần đầu tiên bị rơi ra khỏi top 10 doanh nghiệp giá trị nhất sàn chứng khoán sau rất nhiều năm.
VNM	81,000	0.50%	-0.12%	3,017,100	3,000,900	
MSN	160,300	-1.84%	5.74%	1,190,000	1,425,200	
SAB	169,600	0.12%	1.01%	168,800	220,500	MWG: lập kỷ lục doanh thu mới trong tháng 1/2022 với 16.000 tỷ đồng, sắp mở cửa hàng ở Indonesia. Ngày 10/1/2022, MWG thử nghiệm 12 cửa hàng độc lập bán lẻ: sản phẩm Mẹ & Bé (AVAKids); đồ thể thao (AVASport); thời trang (AVAFashion); đồng thời, triển khai shop-in-shop kinh doanh: trang sức (AVAJi) tại cửa hàng TGDD và xe đạp (AVACycle) tại cửa hàng ĐMX. Do khai trương ngay trong dịp Tết, các điểm bán thuộc chuỗi AVA đã có bước khởi đầu thuận lợi và đóng góp hơn 50 tỷ đồng doanh thu.
BVH	146,000	-2.01%	4.29%	1,231,100	1,260,600	
VJC	146,000	-2.01%	4.29%	1,231,100	1,260,600	
FPT	93,500	1.41%	2.75%	2,396,200	2,821,400	
MWG	133,900	-0.07%	1.44%	1,289,400	1,719,600	
PNJ	106,500	-0.47%	1.82%	1,184,000	1,245,500	
GVR	34,600	2.98%	3.90%	3,723,000	4,575,900	
SSI	46,000	1.77%	5.50%	18,454,500	22,139,500	
HPG	46,650	-0.85%	0.97%	20,414,000	30,019,200	

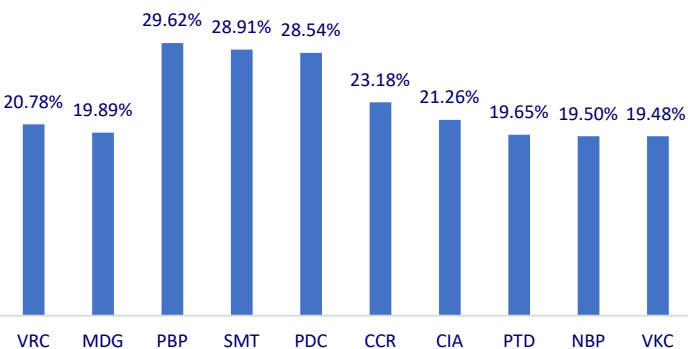
Top CP giao dịch nhiều nhất (khối lượng CP - triệu)



Dòng tiền NĐTNN 10 phiên gần nhất (tỷ đồng)



Top tăng 3 phiên liên tiếp



Top giảm 3 phiên liên tiếp

