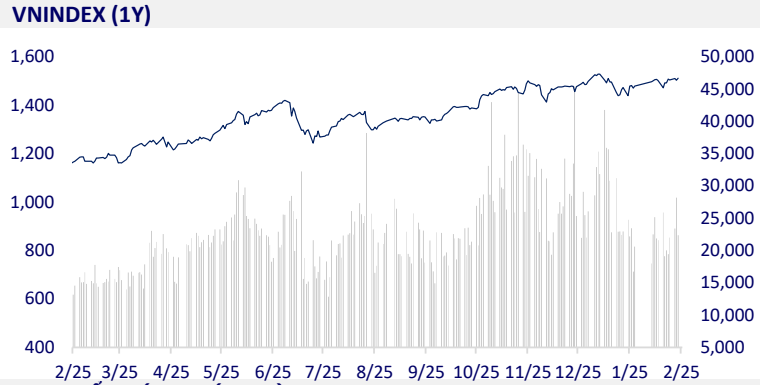
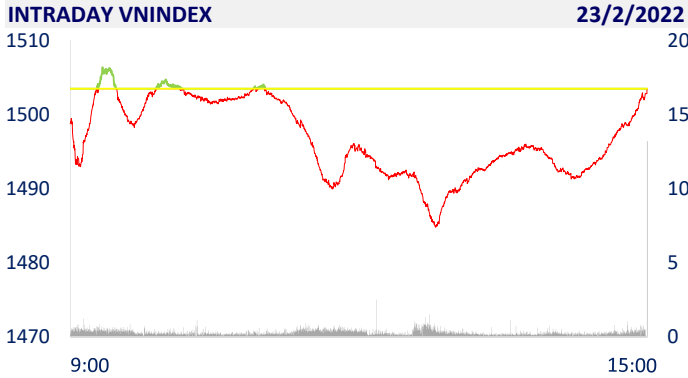
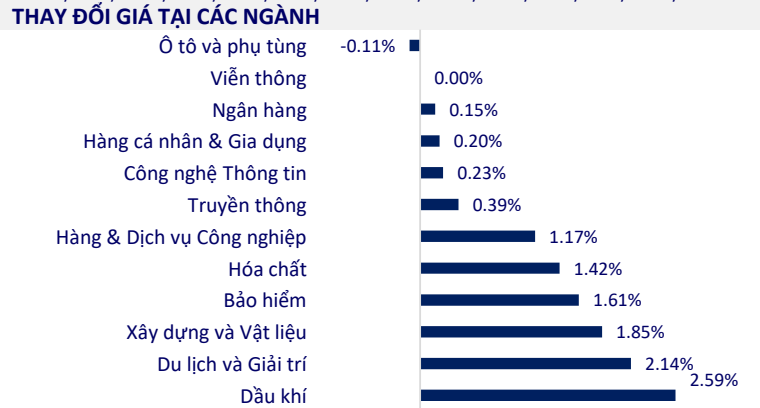


TTCK VIỆT NAM		1D	YTD
VN-INDEX	1,512.30	0.59%	0.94%
VN30	1,538.83	0.42%	0.20%
HNX	442.54	1.87%	-6.64%
UPCOM	113.51	0.44%	0.74%
GT mua ròng NĐTNN (tỷ)	127.36		
Tổng GTGD (tỷ)	27,675.30	-17.64%	-10.93%

Khối ngoại mua ròng trở lại 127 tỷ đồng trong phiên 23/2. Khối ngoại sàn HoSE mua ròng mạnh nhất mã DXG với 73 tỷ đồng. VJC và VHM được mua ròng lần lượt 54 tỷ đồng và 50 tỷ đồng. Trong khi đó, VNM bị bán ròng mạnh nhất với 83 tỷ đồng. PLX và MSN bị bán ròng lần lượt 50 tỷ đồng và 36 tỷ đồng.



ETF & PHÁI SINH		1D	YTD
E1VFN30	25,780	-0.46%	-0.19%
FUEMAV30	18,100	0.56%	0.06%
FUESSV30	18,820	5.67%	-0.95%
FUESSV50	22,800	0.00%	-0.44%
FUESSVFL	22,690	-1.35%	0.93%
FUEVFVND	29,730	3.77%	5.99%
FUEVN100	20,100	0.70%	-6.42%
VN30F2209	1,509.10	0.27%	
VN30F2206	1,520.00	0.93%	
VN30F2203	1,529.30	0.78%	
VN30F2202	1,540.20	0.00%	



THỊ TRƯỜNG THẾ GIỚI		1D	YTD
Nikkei	26,449.61	0.00%	-8.13%
Shanghai	3,489.15	0.93%	-4.14%
Kospi	2,719.53	0.47%	-8.67%
Hang Seng	23,660.28	0.18%	1.12%
STI (Singapore)	3,393.00	-0.22%	8.62%
SET (Thái Lan)	1,696.45	0.32%	2.34%
Dầu thô (\$/thùng)	91.17	-0.82%	19.18%
Vàng (\$/ounce)	1,896.50	-0.21%	4.16%

Chứng khoán châu Á tăng, tình hình Ukraine là tiêu điểm. Thị trường Nhật Bản nghỉ lễ. Thị trường Trung Quốc đi lên với Shanghai Composite tăng 0,93%, Shenzhen Component tăng 1,092%. Hang Seng của Hong Kong tăng 0,18%. Chỉ số Kospi của Hàn Quốc tăng 0,47%.

KINH TẾ VĨ MÔ		1D (bps)	YTD (bps)
Lãi suất liên NH	2.51%	-1	170
Lãi suất tiết kiệm 12T	5.60%	0	0
TPCP - 5 năm	1.30%	1	29
TPCP - 10 năm	2.18%	2	18
USD/VND	22,966	0.00%	0.11%
EUR/VND	26,651	0.22%	0.69%
CNY/VND	3,685	0.22%	0.74%

Theo thống kê sơ bộ của Tổng cục Hải quan, xuất khẩu phân bón trong tháng 1 ở mức 226.155 tấn, tương đương 171,7 triệu USD, tăng 51,5% về lượng, tăng 70% về kim ngạch so với tháng 12/2021. Campuchia là thị trường tiêu thụ mặt hàng này của Việt Nam nhiều nhất, chiếm 15,7% trong tổng lượng và chiếm 10% trong tổng kim ngạch xuất khẩu phân bón của Việt Nam, đạt 35.552 tấn, tương đương trên 17,16 triệu USD.

LỊCH SỰ KIỆN

Mã	Ngày GDKHQ	Ngày ĐKCC	Ngày thực hiện	Loại	Tỉ lệ	Giá trị
TDB	2/23/2022	2/24/2022	3/17/2022	Tiền mặt		500
KKC	2/23/2022	2/24/2022		Cổ phiếu	100:10.8	
NDP	2/23/2022	2/24/2022	4/21/2022	Tiền mặt		1,000
VGT	2/28/2022	3/1/2022	3/31/2022	Tiền mặt		500
BDB	2/28/2022	3/1/2022	4/15/2022	Tiền mặt		1,000
SAB	3/2/2022	3/3/2022	3/23/2022	Tiền mặt		1,500
SGD	3/4/2022	3/7/2022	3/21/2022	Tiền mặt		1,000
HEV	3/7/2022	3/8/2022	3/31/2022	Tiền mặt		1,400
DAE	3/18/2022	3/21/2022	4/29/2022	Tiền mặt		1,200

TIN TỨC CHỌN LỌC

Bộ trưởng Công Thương: Nguồn xăng đủ cung ứng đến hết tháng 3

Ngành phân bón xuất siêu 18 triệu USD trong tháng 1

Ngân hàng không quá lo với nợ tái cơ cấu

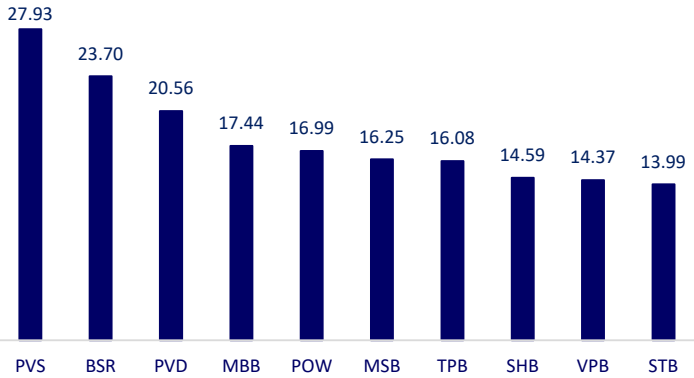
Người dân Anh đang đối mặt với khủng hoảng chi phí sinh hoạt

EU thông qua các biện pháp trừng phạt Nga

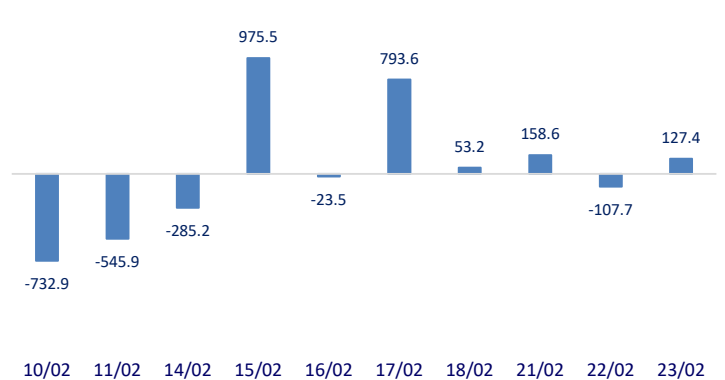
Giá khí đốt tăng hơn 10% sau khi Mỹ - EU áp trừng phạt Nga

	Đóng cửa	1D	5D	KL mua	KL bán	Nội dung
VCB	86,900	0.12%	-0.11%	1,807,100	1,921,700	ACB: Tại ngày 31/12/2021, tổng tài sản ở mức 527.770 tỷ đồng, tăng 18,7% so với năm 2020. Dư nợ cho vay khách hàng tăng 16,2% lên 361.912 tỷ đồng. Nợ xấu tăng 50% lên 2.799 tỷ đồng. Nợ nhóm 3 và nợ nhóm 4 tăng lần lượt 153% và 114% lên 537 tỷ và 882 tỷ đồng. Tỷ lệ nợ xấu từ 0,6% lên 0,78% cuối năm 2021. Tiền gửi khách hàng tăng 7,6% lên 379.920 tỷ đồng. Trong đó, tiền gửi không kỳ hạn là 87.534 tỷ đồng, tăng 27%, chiếm 23% cơ cấu. Phát hành giấy tờ có giá tăng 39%, lên 30.547 tỷ đồng.
BID	45,600	-0.87%	1.00%	4,762,400	6,039,300	
CTG	34,850	0.72%	0.58%	11,182,400	13,998,600	
TCB	51,700	0.58%	0.19%	11,281,600	13,052,300	
VPB	35,900	0.98%	0.70%	21,736,600	26,112,300	
MBB	34,350	-0.15%	5.21%	27,213,900	43,812,000	
HDB	29,650	0.34%	1.37%	8,320,200	9,400,900	
TPB	42,600	2.65%	5.45%	22,934,700	24,987,600	
STB	33,600	-0.30%	0.00%	28,901,400	27,078,600	
ACB	34,600	-0.29%	1.17%	9,127,900	14,232,200	
NVL	77,400	-0.90%	-0.90%	3,967,800	3,283,200	NVL: sẽ tham gia hồi sinh dự án Kenton Node ngay cửa ngõ Nam Sài Gòn sau hơn thập kỷ ngưng trệ. Theo thông tin ban đầu, Novaland sẽ đóng vai trò nhà phát triển tại dự án này.
KDH	54,100	0.37%	0.56%	1,664,400	1,885,100	
PDR	90,000	0.22%	-0.22%	3,427,900	3,499,600	
GAS	117,000	0.43%	2.18%	1,775,300	2,600,800	GAS: Tháng 1.2022, nhờ giá dầu tăng mạnh GAS thu về doanh thu đạt 8.481 tỷ đồng, vượt 29% kế hoạch tháng và tăng trưởng 42% so với cùng kỳ.
POW	18,150	1.97%	-0.27%	38,188,600	43,355,400	
PLX	62,500	0.81%	5.93%	7,530,600	7,698,100	
VIC	82,500	0.61%	-0.48%	2,836,000	3,434,400	VHM: Giai đoạn 2022-2024, VHM bắt đầu phát triển những trung tâm mới như Dream City (460 ha), Wonder Park (133 ha), Cổ Loa (385 ha), Hạ Long Xanh (4.110 ha), Long Beach Can Gio (2.870 ha)
VHM	79,400	0.13%	-0.75%	4,602,300	6,757,000	
VRE	34,900	1.16%	1.75%	12,048,500	13,534,400	
VNM	80,000	0.00%	-0.50%	3,443,500	3,877,100	MSN: đạt 88.629 tỷ đồng doanh thu năm 2021. Lợi nhuận sau thuế tăng trưởng 5934% đạt mức 8.563 tỷ đồng, mức kỷ lục trong lịch sử - vượt 243% kế hoạch cả năm 2021.
MSN	157,200	-0.19%	-0.57%	793,700	764,200	
SAB	169,800	0.83%	0.83%	214,200	326,700	
BVH	148,200	3.78%	6.47%	1,894,700	1,428,900	HPG: công bố Nghị quyết HĐQT tăng góp vốn cho Công ty cổ phần Phát triển Bất động sản Hòa Phát. Cụ thể, Hòa Phát sẽ góp 3.300 tỷ đồng vào công ty bất động sản để tăng vốn từ 2.700 tỷ đồng lên 6.000 tỷ đồng, tỷ lệ sở hữu 99,93% lên 99,97%.
VJC	148,200	3.78%	6.47%	1,894,700	1,428,900	
FPT	93,000	0.11%	1.86%	1,618,900	2,409,600	
MWG	137,800	0.07%	3.69%	2,502,000	4,549,600	
PNJ	109,600	-0.36%	3.10%	2,484,400	2,351,100	
GVR	34,250	0.00%	1.48%	3,809,700	4,895,400	
SSI	45,300	0.67%	0.89%	9,489,100	12,159,000	
HPG	46,700	0.65%	1.52%	22,203,000	26,362,600	

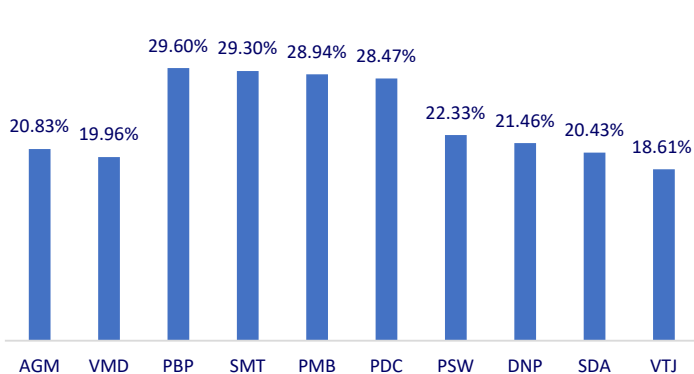
Top CP giao dịch nhiều nhất (khối lượng CP - triệu)



Dòng tiền NĐTNN 10 phiên gần nhất (tỷ đồng)



Top tăng 3 phiên liên tiếp



Top giảm 3 phiên liên tiếp

