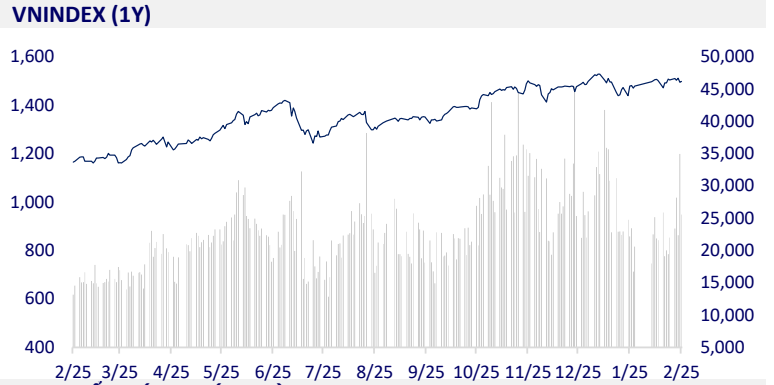
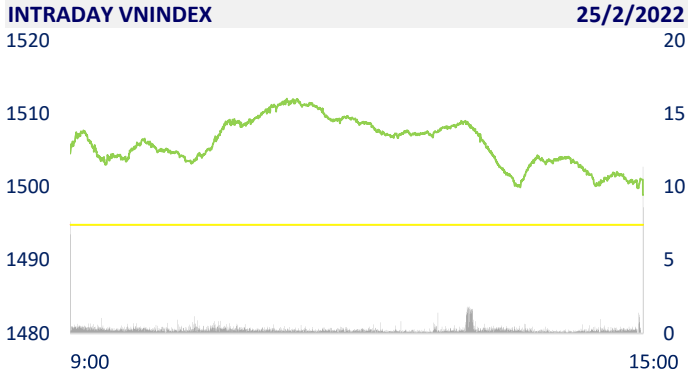
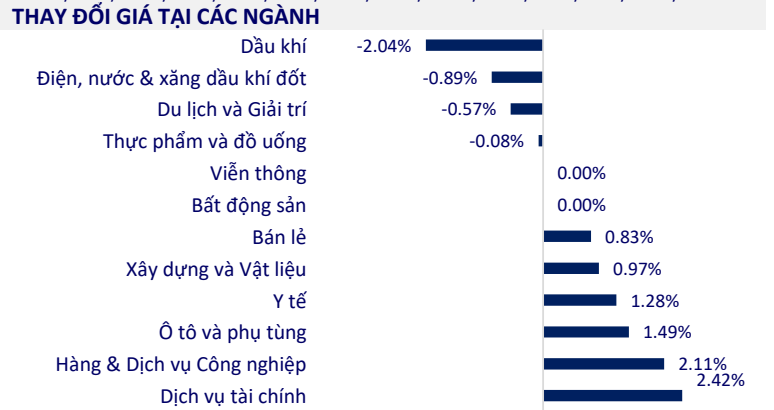


TTCK VIỆT NAM		1D	YTD
VN-INDEX	1,498.89	0.27%	0.04%
VN30	1,526.50	0.29%	-0.60%
HNX	440.16	1.21%	-7.14%
UPCOM	112.66	0.30%	-0.02%
GT mua ròng NĐTNN (tỷ)	-78.30		
Tổng GTGD (tỷ)	30,690.78	-27.95%	-1.23%

Thanh khoản thị trường phiên giao dịch hôm nay giảm khá mạnh so với phiên trước. Tổng giá trị khớp lệnh đạt 29.272 tỷ đồng, giảm 29%, trong đó, giá trị khớp lệnh riêng sàn HoSE giảm 28% xuống mức 24.595 tỷ đồng. Khối ngoại bán ròng nhẹ hơn 60 tỷ đồng ở sàn HoSE.



ETF & PHÁI SINH		1D	YTD
E1VFN30	25,500	0.39%	-1.28%
FUEMAV30	17,950	0.28%	-0.77%
FUESSV30	18,890	6.06%	-0.58%
FUESSV50	22,700	-0.87%	-0.87%
FUESSVFL	23,070	2.08%	2.62%
FUEFVND	29,500	2.43%	5.17%
FUEVN100	20,060	0.50%	-6.61%
VN30F2209	1,511.50	0.77%	
VN30F2206	1,506.70	0.18%	
VN30F2203	1,517.00	0.15%	
VN30F2202	1,540.20	0.00%	



THỊ TRƯỜNG THẾ GIỚI		1D	YTD
Nikkei	26,476.50	0.50%	-8.04%
Shanghai	3,451.41	0.63%	-5.18%
Kospi	2,676.76	1.06%	-10.10%
Hang Seng	22,767.18	-0.75%	-2.69%
STI (Singapore)	3,294.47	0.56%	5.47%
SET (Thái Lan)	1,679.90	1.03%	1.34%
Dầu thô (\$/thùng)	92.53	-2.83%	20.95%
Vàng (\$/ounce)	1,912.65	0.09%	5.04%

Chứng khoán châu Á hầu hết tăng sau phục hồi của Phố Wall. Tại Nhật Bản, Nikkei 225 tăng 0,5%. Thị trường Trung Quốc đi lên với Shanghai Composite tăng 0,63%, Shenzhen Component tăng 1,21%. Hang Seng của Hong Kong giảm 0,75%. Chỉ số Kospi của Hàn Quốc tăng 1,06%, Kosdaq tăng 1,06%.

KINH TẾ VĨ MÔ		1D (bps)	YTD (bps)
Lãi suất liên NH	2.56%	-1	175
Lãi suất tiết kiệm 12T	5.60%	0	0
TPCP - 5 năm	1.43%	9	42
TPCP - 10 năm	2.11%	8	11
USD/VND	23,045	0.28%	0.46%
EUR/VND	25,958	-1.35%	-1.93%
CNY/VND	3,684	0.14%	0.71%

Theo kế hoạch mà thông tư hướng dẫn, Ngân hàng Nhà nước và Bộ Tài chính có thể phân bổ hạn mức cho các ngân hàng khi việc giải ngân gần đạt mức tối đa. Dự kiến, nguồn kinh phí thực hiện chương trình tối đa là 40.000 tỷ đồng, tương ứng với dư nợ được hỗ trợ lãi suất bình quân mỗi năm là 1 triệu tỷ đồng.

LỊCH SỰ KIỆN

Mã	Ngày GDKHQ	Ngày ĐKCC	Ngày thực hiện	Loại	Tỉ lệ	Giá trị
VGT	2/28/2022	3/1/2022	3/31/2022	Tiền mặt		500
BDB	2/28/2022	3/1/2022	4/15/2022	Tiền mặt		1,000
SAB	3/2/2022	3/3/2022	3/23/2022	Tiền mặt		1,500
SGD	3/4/2022	3/7/2022	3/21/2022	Tiền mặt		1,000
HEV	3/7/2022	3/8/2022	3/31/2022	Tiền mặt		1,400
PNJ	3/7/2022	3/8/2022	4/7/2022	Tiền mặt		600
GTN	3/8/2022	3/9/2022		Cổ phiếu	16:10	
ADC	3/14/2022	3/15/2022	4/25/2022	Tiền mặt		1,400
PDN	3/17/2022	3/18/2022	4/6/2022	Tiền mặt		1,500

TIN TỨC CHỌN LỌC

Dự kiến phân bổ 40.000 tỷ hỗ trợ lãi suất vào giai đoạn cuối

PwC: Hoạt động M&A đạt mức kỷ lục với 62.000 thương vụ trong năm 2021, dự báo tiếp tục tăng trưởng trong 2022

Nhập khẩu thêm 2,4 triệu m3 xăng dầu trong quý II

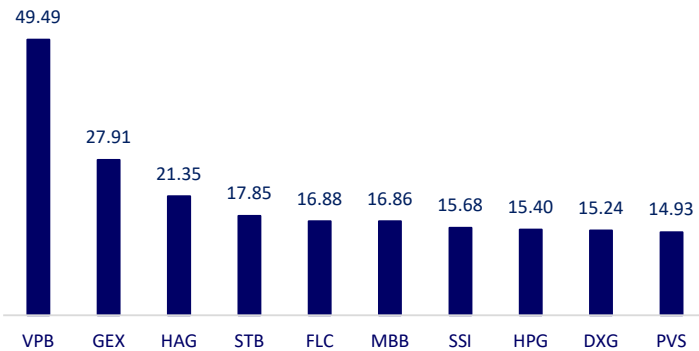
Ngân hàng trung ương Ukraine hạn chế rút tiền mặt và cấm mua ngoại tệ, người dân chuyển sang sử dụng tiền điện tử

Ảnh hưởng từ cuộc xung đột Nga-Ukraine, nguồn cung khí đốt có thể bị gián đoạn trên toàn cầu

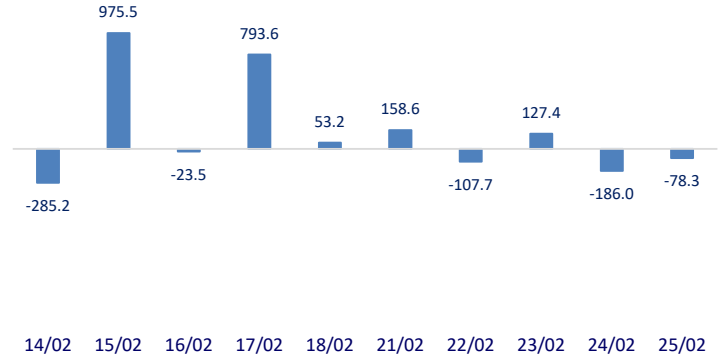
Trung Quốc bơm 46 tỷ USD vào hệ thống tài chính giữa xung đột Nga-Ukraine

	Đóng cửa	1D	5D	KL mua	KL bán	Nội dung
VCB	85,100	-0.23%	-2.41%	2,598,300	2,327,700	Nhiều ngân hàng mới đây đã tiết lộ về kế hoạch chia cổ tức năm 2022. Trong bối cảnh đó, nhà đầu tư nước ngoài có xu hướng mua ròng tại một số ngân hàng có tỷ lệ chi trả cao và định giá hấp dẫn như VIB, OCB, CTG... Năm 2022, VIB đặt kế hoạch tăng vốn điều lệ lên trên 21.000 tỷ đồng, tăng 35,7%. Trong đó, ngân hàng dự kiến chia cổ phiếu thưởng 35% cho cổ đông từ nguồn vốn chủ sở hữu. Trong cuộc họp diễn ra vào đầu tháng 4 tới đây, ACB cũng có phương án tăng vốn điều lệ bằng cổ phiếu. Kế hoạch cụ thể chưa được công bố nhưng trong năm 2020 và 2021 nhà băng này đã phát hành cổ phiếu để trả cổ tức theo tỷ lệ lần lượt 30% và 25%.
BID	44,550	-0.11%	-0.34%	3,819,800	4,086,300	
CTG	33,850	0.00%	-2.17%	16,764,300	18,484,800	
TCB	50,700	0.40%	-1.74%	11,099,500	12,985,400	
VPB	38,200	3.52%	6.41%	71,775,500	77,127,700	
MBB	34,100	0.29%	4.44%	29,852,300	34,437,400	
HDB	29,250	1.56%	-0.85%	7,366,800	8,117,900	
TPB	41,950	1.70%	2.82%	13,946,900	19,445,900	
STB	33,000	0.30%	-1.05%	29,827,200	35,645,800	
ACB	34,350	-0.29%	1.48%	8,329,800	11,896,600	
NVL	76,300	0.39%	-2.80%	5,675,300	4,922,000	NVL: Về kế hoạch IPO, Nova Consumer dự kiến chào bán lần đầu ra công chúng 10,9 triệu cổ phiếu, tương đương 10% vốn. Giá chào bán tối thiểu 43.462 đồng/cp.
KDH	53,300	0.95%	-1.30%	1,426,600	1,487,700	PLX: ENEOS Corporation đăng ký chuyển nhượng toàn bộ 65,7 triệu cổ phiếu PLX, tương ứng 5,08%. Thời gian thực hiện từ 25/02/2021-26/03/2021
PDR	87,500	-1.24%	-4.06%	3,135,000	3,563,500	
GAS	117,200	-1.51%	0.17%	1,884,900	2,385,900	
POW	17,850	0.56%	-3.77%	31,532,500	34,499,700	VHM: Quỹ đất của VHM là 16.800 ha tính đến tháng 9.2021, cao nhất trong các nhà phát triển bất động sản đang niêm yết, gấp khoảng 3 lần so với doanh nghiệp có quỹ đất lớn thứ hai là NVL.
PLX	62,400	-1.58%	4.35%	5,297,300	5,108,200	
VIC	79,100	-1.25%	-3.77%	5,120,700	5,524,500	
VHM	78,300	-0.38%	-1.76%	4,567,500	6,113,200	VNM: Ngày 23/12/2021, Vinamilk và Vilico nhận được chấp thuận đầu tư kinh doanh sữa tại Hưng Yên. Tổng vốn đầu tư dự kiến là 4.600 tỷ đồng với công suất thiết kế 400 triệu lít/năm.
VRE	34,000	0.00%	1.19%	7,406,400	8,565,300	
VNM	78,900	0.38%	-2.11%	2,629,700	3,285,300	
MSN	158,000	-0.94%	-3.25%	744,400	1,272,500	HPG: Tập đoàn đã được cấp quyết định chủ trương đầu tư Dự án Hòa Phát Dung Quất 2, với tổng mức đầu tư 85 nghìn tỷ đồng, tập trung sản xuất thép cuộn cán nóng. Dự kiến cuối quý 1 này sẽ khởi công và hoàn thành vào cuối năm 2024. Khi đó, tổng sản lượng của Thép Hòa Phát Dung Quất đạt 11 triệu tấn thép/năm, đóng góp ngân sách khoảng 18 nghìn tỷ đồng.
SAB	169,600	-0.06%	0.12%	125,800	199,700	
BVH	145,100	-1.96%	-2.62%	936,300	1,040,600	
VJC	145,100	-1.96%	-2.62%	936,300	1,040,600	FPT: Tập đoàn đã được cấp quyết định chủ trương đầu tư Dự án Hòa Phát Dung Quất 2, với tổng mức đầu tư 85 nghìn tỷ đồng, tập trung sản xuất thép cuộn cán nóng. Dự kiến cuối quý 1 này sẽ khởi công và hoàn thành vào cuối năm 2024. Khi đó, tổng sản lượng của Thép Hòa Phát Dung Quất đạt 11 triệu tấn thép/năm, đóng góp ngân sách khoảng 18 nghìn tỷ đồng.
FPT	92,300	0.33%	0.11%	1,515,200	2,420,800	
MWG	137,600	0.58%	2.69%	3,992,700	5,397,600	
PNJ	107,800	-1.10%	0.75%	2,786,600	2,786,500	SSI: Ngày 23/12/2021, Vinamilk và Vilico nhận được chấp thuận đầu tư kinh doanh sữa tại Hưng Yên. Tổng vốn đầu tư dự kiến là 4.600 tỷ đồng với công suất thiết kế 400 triệu lít/năm.
GVR	34,000	0.89%	1.19%	2,661,000	3,562,900	
SSI	45,700	2.47%	1.11%	23,915,300	29,237,900	
HPG	45,900	-0.22%	-2.44%	21,388,900	23,806,900	

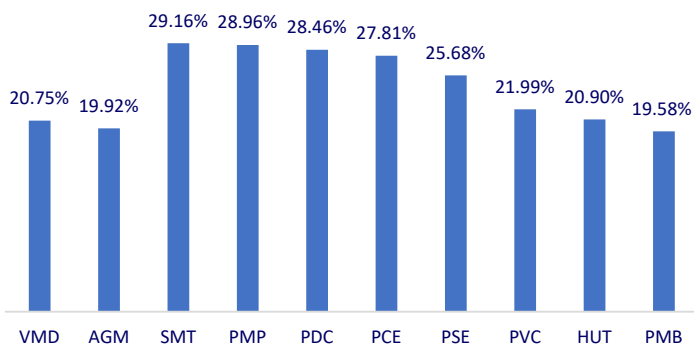
Top CP giao dịch nhiều nhất (khối lượng CP - triệu)



Dòng tiền NĐTNN 10 phiên gần nhất (tỷ đồng)



Top tăng 3 phiên liên tiếp



Top giảm 3 phiên liên tiếp

