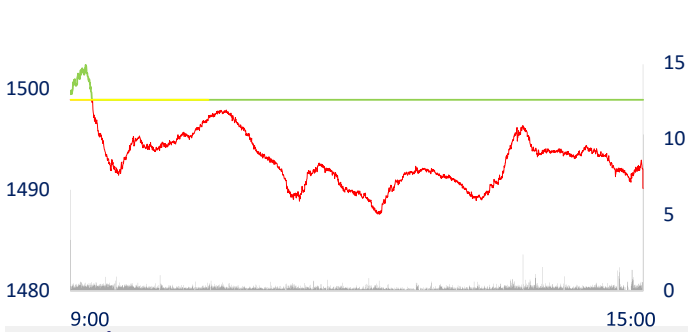
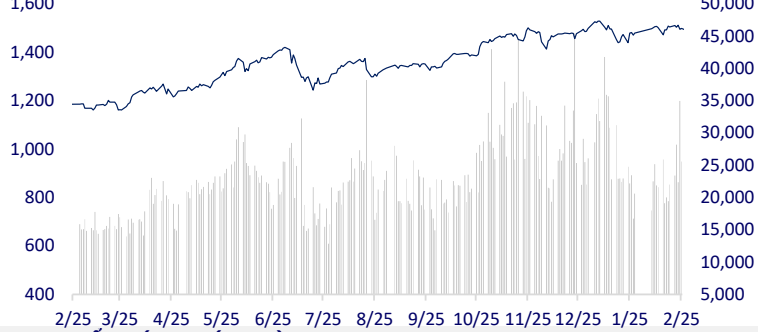
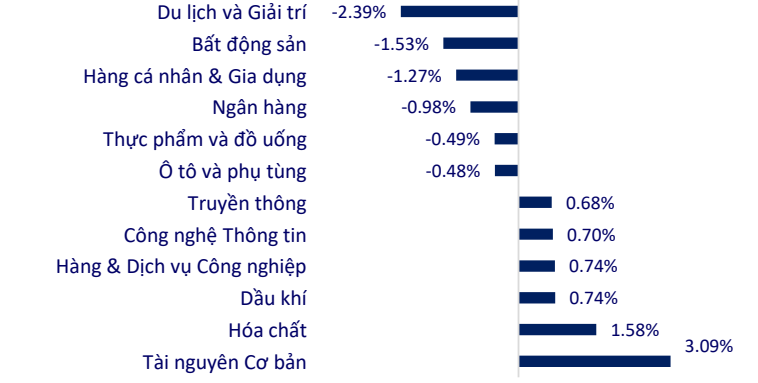


TTCK VIỆT NAM		1D	YTD
VN-INDEX	1,490.13	-0.58%	-0.54%
VN30	1,517.18	-0.61%	-1.21%
HNX	440.42	0.06%	-7.08%
UPCOM	112.20	-0.41%	-0.43%
GT mua ròng NĐTNN (tỷ)	-798.72		
Tổng GTGD (tỷ)	28,024.81	-8.69%	-9.81%

Khối ngoại đẩy mạnh bán ròng gần 800 tỷ đồng trong phiên 28/2. HPG bị khối ngoại bán ròng rất mạnh với giá trị lên đến hơn 352 tỷ đồng. Tiếp sau đó, CTG và VIC bị bán ròng lần lượt 122 tỷ đồng và 106 tỷ đồng. Chiều ngược lại, chứng chỉ quỹ FUEVFNND được mua ròng mạnh nhất với giá trị 142 tỷ đồng. NLG đứng sau và được mua ròng 58 tỷ đồng.

INTRADAY VNINDEX 28/2/2022

VNINDEX (1Y)

ETF & PHÁI SINH

		1D	YTD
E1VFN30	25,800	1.18%	-0.12%
FUEMAV30	17,900	-0.28%	-1.05%
FUESSV30	19,200	7.80%	1.05%
FUESSV50	22,320	-1.67%	-2.53%
FUESSVFL	22,700	-1.60%	0.98%
FUEVFNND	29,500	0.00%	5.17%
FUEVN100	20,000	-0.30%	-6.89%
VN30F2209	1,504.90	-0.44%	
VN30F2206	1,505.00	-0.11%	
VN30F2203	1,511.20	-0.38%	
VN30F2202	1,540.20	0.00%	

THAY ĐỔI GIÁ TẠI CÁC NGÀNH

THỊ TRƯỜNG THẾ GIỚI

		1D	YTD
Nikkei	26,526.82	0.12%	-7.87%
Shanghai	3,462.31	0.32%	-4.88%
Kospi	2,699.18	0.84%	-9.35%
Hang Seng	22,713.02	0.52%	-2.93%
STI (Singapore)	3,242.24	-1.59%	3.80%
SET (Thái Lan)	1,685.18	0.31%	1.66%
Dầu thô (\$/thùng)	96.17	-0.36%	25.71%
Vàng (\$/ounce)	1,906.30	-0.49%	4.70%

Chứng khoán châu Á hầu hết tăng, giá dầu tương lai 'nhảy' hơn 4%. Tại Nhật Bản, Nikkei 225 tăng 0,12%. Thị trường Trung Quốc đi lên với Shanghai Composite tăng 0,32%, Shenzhen Component tăng 0,32%. Hang Seng của Hong Kong tăng 0,52%. Chỉ số Kospi của Hàn Quốc đảo chiều lên sắc xanh, tăng 0,84%, Kosdaq tăng 0,93%.

KINH TẾ VĨ MÔ

		1D (bps)	YTD (bps)
Lãi suất liên NH	2.55%	-1	174
Lãi suất tiết kiệm 12T	5.60%	0	0
TPCP - 5 năm	1.49%	6	48
TPCP - 10 năm	2.15%	4	15
USD/VND	23,025	0.26%	0.37%
EUR/VND	25,961	-0.99%	-1.92%
CNY/VND	3,686	0.08%	0.77%

Báo cáo tình hình kinh tế - xã hội tháng 2 của Tổng cục Thống kê cho biết, chỉ số giá tiêu dùng (CPI) tháng 2 tăng 1% so với tháng trước, tăng 1,42% so với cùng kỳ năm trước và tăng 1,2% so với tháng 12/2021. Nguyên nhân chính là do giá xăng dầu tăng theo giá nhiên liệu thế giới; giá lương thực, thực phẩm, ăn uống ngoài gia đình và giá dịch vụ giao thông công cộng tăng trong dịp Tết Nguyên đán.

LỊCH SỰ KIỆN

Mã	Ngày GDKHQ	Ngày ĐKCC	Ngày thực hiện	Loại	Tỉ lệ	Giá trị
VGT	2/28/2022	3/1/2022	3/31/2022	Tiền mặt		500
BDB	2/28/2022	3/1/2022	4/15/2022	Tiền mặt		1,000
SAB	3/2/2022	3/3/2022	3/23/2022	Tiền mặt		1,500
SGD	3/4/2022	3/7/2022	3/21/2022	Tiền mặt		1,000
HEV	3/7/2022	3/8/2022	3/31/2022	Tiền mặt		1,400
PNJ	3/7/2022	3/8/2022	4/7/2022	Tiền mặt		600
GTN	3/8/2022	3/9/2022		Cổ phiếu	16:10	
ADC	3/14/2022	3/15/2022	4/25/2022	Tiền mặt		1,400
PDN	3/17/2022	3/18/2022	4/6/2022	Tiền mặt		1,500

TIN TỨC CHỌN LỌC

CPI tháng 2 tăng 1,42% do giá xăng dầu, lương thực tăng

Giảm tiếp công suất điện mặt trời trong Quy hoạch điện VIII

Sản xuất công nghiệp 2 tháng đầu năm tăng 5,4% so với cùng kỳ 2021

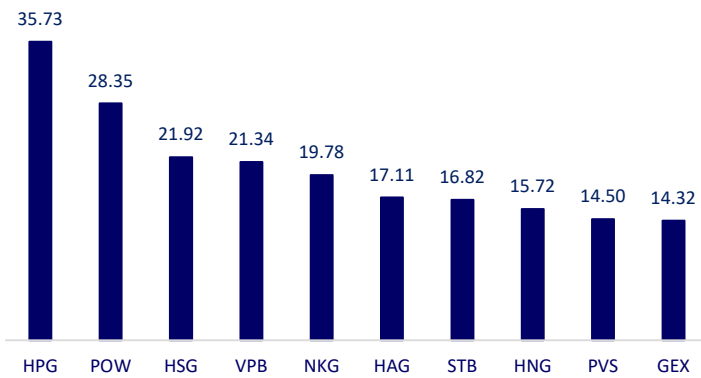
Nga tăng lãi suất từ 9,5% lên 20% để cứu đồng rúp

Mỹ, Canada và châu Âu ra cấm vận mạnh nhất - Loạt ngân hàng Nga bị loại khỏi SWIFT

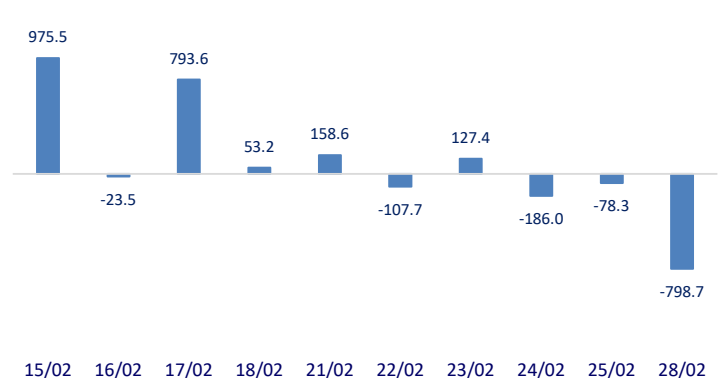
Mỹ công bố viện trợ quân sự bổ sung trị giá 350 triệu USD cho Ukraine

	Đóng cửa	1D	5D	KL mua	KL bán	Nội dung
VCB	84,500	-0.71%	-3.32%	2,093,700	2,067,800	HDB: HDBank hợp tác với Thought Machine (Singapore) để triển khai giải pháp ngân hàng lõi thế hệ mới nhất hàng đầu thế giới nhằm thay thế giải pháp ngân hàng lõi hiện tại và xây dựng một tiêu chuẩn mới cho công nghệ ngân hàng lõi hiện đại trong tương lai.
BID	43,700	-1.91%	-3.43%	4,574,700	4,256,200	
CTG	33,150	-2.07%	-3.63%	20,683,800	21,280,200	
TCB	50,400	-0.59%	-2.14%	12,504,100	12,313,300	
VPB	38,000	-0.52%	5.85%	31,506,400	41,847,900	
MBB	34,400	0.88%	5.36%	22,109,000	25,677,600	
HDB	28,800	-1.54%	-2.70%	12,155,600	8,514,800	
TPB	42,250	0.72%	3.30%	8,964,200	13,189,900	
STB	32,850	-0.45%	-1.05%	25,563,900	28,208,600	
ACB	33,900	-1.31%	-1.45%	6,246,200	7,003,400	
NVL	75,300	-1.31%	-4.08%	3,992,300	3,999,800	Kinh doanh bất động sản đứng thứ 2 trong danh sách các ngành thu hút vốn đầu tư FDI trong 2 tháng đầu năm 2021 với gần 1,52 tỷ USD, chiếm 30,4% tổng vốn đầu tư đăng ký.
KDH	52,900	-0.75%	-2.40%	1,182,700	1,314,900	
PDR	85,000	-2.86%	-6.80%	3,061,700	3,504,100	
GAS	118,000	0.68%	1.90%	1,632,600	1,900,000	Giá dầu thô ngọt nhẹ WTI của Mỹ tăng 5,71% lên 96,82 USD/thùng vào lúc 7h20 (giờ Việt Nam) ngày 28/2. Giá dầu thô Brent giao tháng 2 cũng tăng 5,16% lên 102,98 USD/thùng.
POW	17,350	-2.80%	-5.71%	52,103,000	49,376,900	
PLX	62,300	-0.16%	4.01%	3,890,700	5,085,200	
VIC	77,000	-2.65%	-7.89%	8,081,600	7,767,000	VHM: Vinhomes góp hơn 2.800 tỷ thành lập 2 công ty con là Vinpearl Landmark 81 và Vincom Retail Landmark 81 với phần đóng góp vốn của Vinhomes lần lượt là 99,88% và 99,84%.
VHM	77,500	-1.02%	-3.13%	5,173,200	5,705,200	
VRE	33,500	-1.47%	-1.76%	8,257,100	9,668,100	VNM: Trong những ngày đầu năm 2022, VNM đã xúc tiến thương mại tại nhiều hội chợ quốc tế lớn như Gulfood Dubai, Foodex Japan, và tạo điểm nhấn với nhiều sản phẩm mới, nổi bật.
VNM	78,400	-0.63%	-3.21%	3,702,500	4,113,200	
MSN	156,000	-1.27%	-2.68%	570,800	802,000	
SAB	169,800	0.12%	0.12%	96,700	188,100	PNJ: công bố Nghị quyết HĐQT triển khai phương án phát hành tối đa 15 triệu cổ phiếu riêng lẻ, tỷ lệ 6,6%. Vốn điều lệ dự kiến tăng từ 2.276 tỷ đồng lên 2.426 tỷ đồng. Cổ phiếu phát hành riêng lẻ bị hạn chế chuyển nhượng 3 năm với nhà đầu tư chiến lược và 1 năm với nhà đầu tư chứng khoán chuyên nghiệp. Với giá chào bán 95.000 đồng/cp, PNJ dự thu về 1.425 tỷ đồng.
BVH	140,100	-3.45%	-4.04%	1,223,000	1,258,600	
VJC	140,100	-3.45%	-4.04%	1,223,000	1,258,600	
FPT	93,300	1.08%	-0.21%	2,046,200	2,971,100	
MWG	136,000	-1.16%	1.57%	2,598,300	2,873,400	
PNJ	103,000	-4.45%	-3.29%	3,094,200	3,584,200	
GVR	34,150	0.44%	-1.30%	3,700,800	3,423,300	
SSI	45,700	0.00%	-0.65%	12,304,600	16,475,300	
HPG	47,200	2.83%	1.18%	52,642,100	63,115,500	

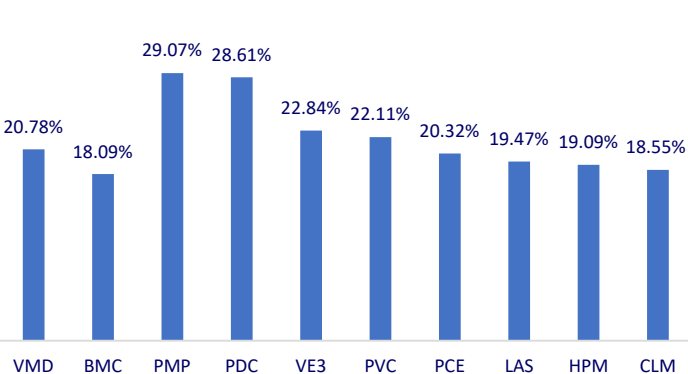
Top CP giao dịch nhiều nhất (khối lượng CP - triệu)



Dòng tiền NĐTNN 10 phiên gần nhất (tỷ đồng)



Top tăng 3 phiên liên tiếp



Top giảm 3 phiên liên tiếp

