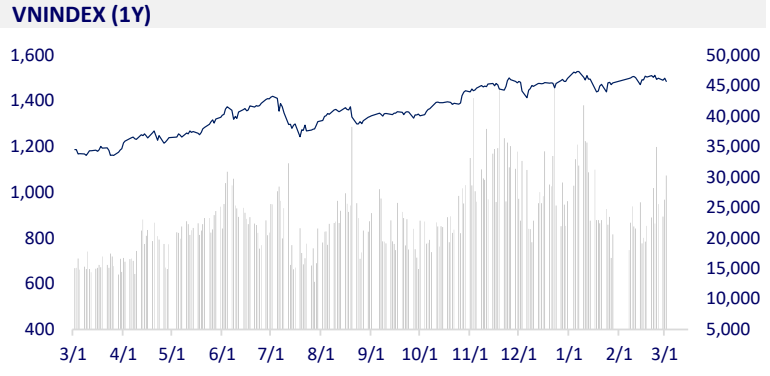
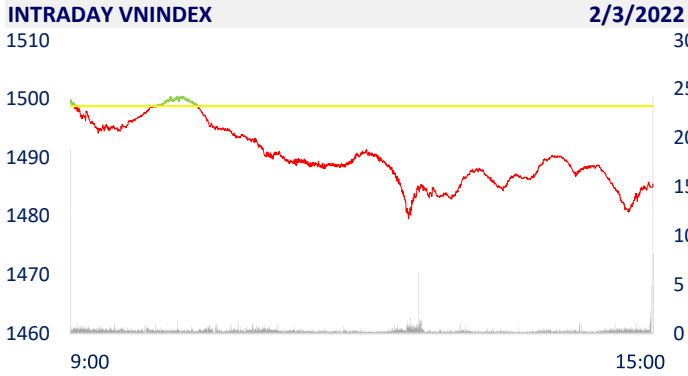
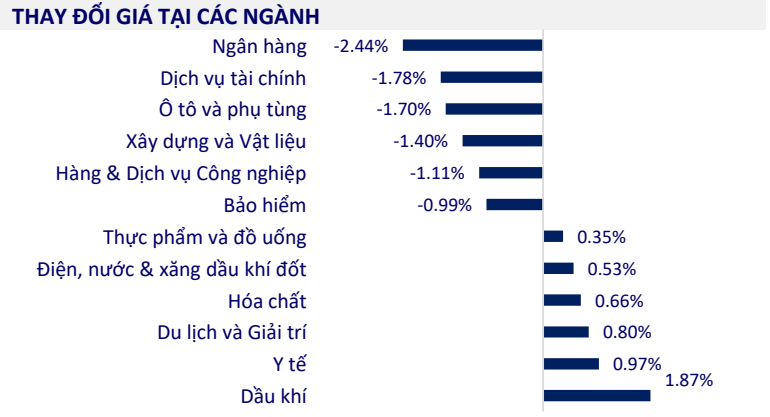


TTCK VIỆT NAM		1D	YTD
VN-INDEX	1,485.52	-0.88%	-0.85%
VN30	1,498.61	-1.42%	-2.42%
HNX	442.25	-0.30%	-6.70%
UPCOM	111.80	-0.52%	-0.78%
GT mua ròng NĐTNN (tỷ)	-1,161.87		
Tổng GTGD (tỷ)	35,657.80	13.48%	14.76%

Khối ngoại có phiên bán ròng khớp lệnh mạnh nhất từ đầu năm với giá trị gần 1.162 tỷ đồng. Cổ phiếu ngân hàng HDB và ngành thép HPG hôm nay là hai cổ phiếu chịu áp lực bán ròng mạnh nhất của khối ngoại bán ròng với giá trị 154 và 131 tỷ đồng. Xếp tiếp theo danh sách bán ròng còn có CTG (105 tỷ đồng), KBC (77 tỷ đồng), VIC (67 tỷ đồng).



ETF & PHÁI SINH		1D	YTD
E1VFN30	25,400	-0.78%	-1.66%
FUEMAV30	17,660	-1.12%	-2.38%
FUESSV30	18,800	5.56%	-1.05%
FUESSV50	22,000	-1.35%	-3.93%
FUESSVFL	22,770	-0.35%	1.29%
FUEVFN30	28,100	-2.43%	0.18%
FUEVN100	19,810	-1.25%	-7.77%
VN30F2209	1,496.50	-0.38%	
VN30F2206	1,495.60	-0.71%	
VN30F2203	1,502.00	-0.90%	
VN30F2202	1,540.20	0.00%	



THỊ TRƯỜNG THẾ GIỚI		1D	YTD
Nikkei	26,393.03	-0.27%	-8.33%
Shanghai	3,484.19	-0.13%	-4.27%
Kospi	2,703.52	0.16%	-9.21%
Hang Seng	22,343.92	-1.20%	-4.50%
STI (Singapore)	3,244.40	-1.04%	3.86%
SET (Thái Lan)	1,689.81	-0.26%	1.94%
Dầu thô (\$/thùng)	107.93	0.24%	41.08%
Vàng (\$/ounce)	1,926.80	-0.60%	5.82%

Xung đột Nga - Ukraine tiếp diễn, chứng khoán châu Á trái chiều. Tại Nhật Bản, Nikkei 225 giảm 0,27%. Thị trường Trung Quốc đi xuống với Shanghai Composite giảm 0,13%, Shenzhen Component giảm 1,05%. Hang Seng của Hong Kong giảm 1,2%. Chỉ số Kospi của Hàn Quốc tăng 0,16%.

KINH TẾ VĨ MÔ		1D (bps)	YTD (bps)
Lãi suất liên NH	2.54%	-2	173
Lãi suất tiết kiệm 12T	5.60%	0	0
TPCP - 5 năm	1.57%	0	56
TPCP - 10 năm	2.23%	1	23
USD/VND	23,060	0.46%	0.52%
EUR/VND	25,778	-1.29%	-2.61%
CNY/VND	3,687	0.08%	0.79%

Theo báo cáo kinh tế xã hội vừa được Tổng cục Thống kê công bố, tổng mức bán lẻ hàng hóa và doanh thu dịch vụ tiêu dùng tháng 2 ở mức 421.800 tỷ đồng, giảm 7,1% so với tháng trước nhưng tăng 3,1% so với cùng kỳ năm ngoái. Tính chung 2 tháng đầu năm, tổng mức bán lẻ hàng hóa và doanh thu dịch vụ tiêu dùng là hơn 876.000 tỷ đồng, tăng 1,7% so với cùng kỳ năm trước.

LỊCH SỰ KIỆN

Mã	Ngày GDKHQ	Ngày ĐKCC	Ngày thực hiện	Loại	Tỉ lệ	Giá trị
IDV	3/2/2022	3/3/2022		Cổ phiếu	10:2	
DAD	3/2/2022	3/3/2022	3/28/2022	Tiền mặt		1,500
SAB	3/2/2022	3/3/2022	3/23/2022	Tiền mặt		1,500
SGD	3/4/2022	3/7/2022	3/21/2022	Tiền mặt		1,000
HEV	3/7/2022	3/8/2022	3/31/2022	Tiền mặt		1,400
PNJ	3/7/2022	3/8/2022	4/7/2022	Tiền mặt		600
GTN	3/8/2022	3/9/2022		Cổ phiếu	16:10	
ADC	3/14/2022	3/15/2022	4/25/2022	Tiền mặt		1,400
PDN	3/17/2022	3/18/2022	4/6/2022	Tiền mặt		1,500

TIN TỨC CHỌN LỌC

NHNN hút ròng hơn 14.000 tỷ đồng trong tuần trước

Việt Nam là địa bàn quan trọng hàng đầu, điểm đến của các nhà đầu tư Đức và EU

Doanh thu bán lẻ hàng hóa và dịch vụ tiêu dùng tháng 2 giảm 7,1%

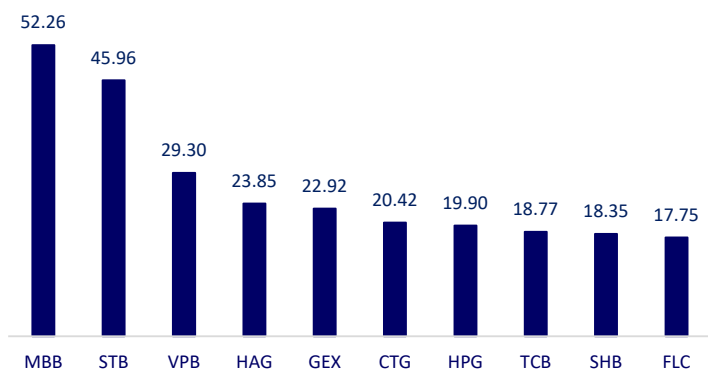
Các quốc gia thành viên IEA đồng ý giải phóng 60 triệu thùng dầu

Các ngân hàng lớn nhất nước Nga bị thổi bay gần 80% vốn hóa

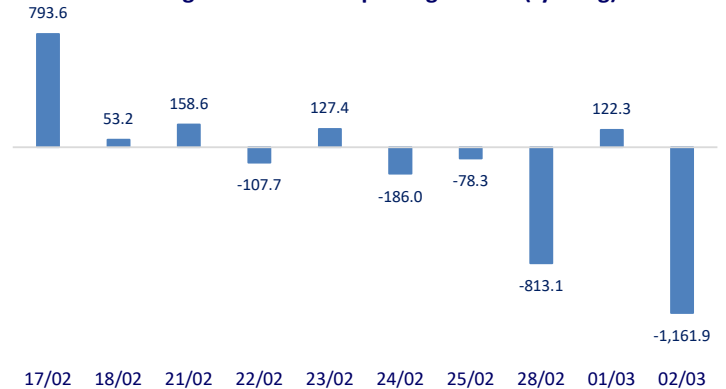
WB và IMF cam kết hỗ trợ tài chính cho Ukraine

	Đóng cửa	1D	5D	KL mua	KL bán	Nội dung
VCB	85,000	0.00%	-2.19%	2,551,700	2,508,900	BID: Tỷ lệ nợ xấu của BIDV tính đến cuối năm 2021 đã về mức thấp nhất 10 năm, ở mức 0,98%. Trước đó, suốt giai đoạn 2012 – 2020, tỷ lệ nợ xấu nội bảng của ngân hàng này dao động trong khoảng 1,61% - 2,92%; nếu tính cả nợ xấu chưa dự phòng tại VAMC, khoảng dao động là 1,76% - 5%. Đáng chú ý, tỷ lệ bao phủ nợ xấu vọt lên mức 219%, đưa BIDV vào top 3 ngân hàng có tỷ lệ bao phủ nợ xấu hợp nhất cao nhất hệ thống.
BID	42,450	-3.74%	-6.91%	4,947,700	5,028,300	
CTG	32,000	-3.90%	-8.18%	29,019,500	31,191,200	
TCB	49,200	-2.19%	-4.84%	26,399,800	25,160,900	
VPB	36,500	-3.31%	1.67%	39,533,600	42,952,200	
MBB	32,500	-4.41%	-5.39%	79,137,000	77,355,200	
HDB	27,350	-4.20%	-7.76%	18,748,200	20,923,100	
TPB	41,450	-3.15%	-2.70%	12,411,000	17,069,000	
STB	31,250	-4.29%	-6.99%	68,803,200	69,034,000	
ACB	32,900	-2.81%	-4.91%	18,829,400	19,563,800	
NVL	76,400	1.33%	-1.29%	5,841,700	6,184,400	KDH: thông qua chào bán tối đa 2.000 tỷ đồng trái phiếu ra công chúng. Đây là loại không chuyển đổi, không kèm chứng quyền và không có tài sản đảm bảo. Trái phiếu có kỳ hạn 36 tháng.
KDH	53,700	-0.74%	-0.74%	1,890,200	2,357,800	
PDR	87,200	3.20%	-3.11%	6,499,700	6,005,900	
GAS	119,200	1.27%	1.88%	2,085,600	3,200,400	PLX: Tính đến 15h00 ngày 1/3, Quỹ bình ổn giá xăng dầu Petrolimex tiếp tục âm 158 tỷ đồng so với lần điều chỉnh giá trước đó (ngày 21/2).
POW	17,450	0.00%	-3.86%	29,857,600	33,586,000	
PLX	61,500	0.33%	-1.60%	8,641,200	11,858,000	
VIC	78,900	-0.38%	-4.36%	4,130,000	4,675,200	VIC: VinFast vừa ký thỏa thuận với LeasePlan (một công ty Hà Lan) nhằm cung cấp dịch vụ thuê xe, hướng tới tham vọng mở rộng thị trường ở châu Âu.
VHM	77,500	-0.64%	-2.39%	5,547,300	6,854,800	
VRE	32,800	-2.09%	-6.02%	12,401,100	11,473,900	MSN: MEATLife tăng trưởng mạnh về doanh thu và nhanh chóng đóng góp đến 20% con số tổng toàn Masan, trong khi năm 2020 chỉ chiếm khoảng 3%.
VNM	78,500	-0.88%	-1.88%	3,089,300	3,680,300	
MSN	157,000	0.32%	-0.13%	1,113,300	1,371,500	
SAB	169,000	1.50%	0.42%	121,000	145,600	HPG: sản lượng bán hàng thép xây dựng tháng 2 đạt 450.000 tấn, gấp 2,3 lần so với cùng kỳ 2021 và tăng 17% so với tháng 1/2022. Trong đó, lượng thép xây dựng xuất khẩu đạt 60.000 tấn, gấp gần 2 lần cùng kỳ. Doanh nghiệp cho biết đã nhận đơn hàng xuất khẩu thép xây dựng đến tháng 5 với 720.000 tấn.
BVH	145,000	2.91%	-2.16%	1,429,200	1,396,500	
VJC	145,000	2.91%	-2.16%	1,429,200	1,396,500	
FPT	93,100	-0.32%	0.11%	1,629,000	2,092,700	
MWG	134,500	-1.10%	-2.39%	2,460,600	2,492,900	
PNJ	103,400	-1.52%	-5.66%	1,874,200	2,338,500	
GVR	35,400	-0.84%	3.36%	4,870,400	6,684,000	
SSI	44,800	-2.61%	-1.10%	21,662,400	22,317,000	
HPG	46,900	0.00%	0.43%	32,493,700	41,909,400	

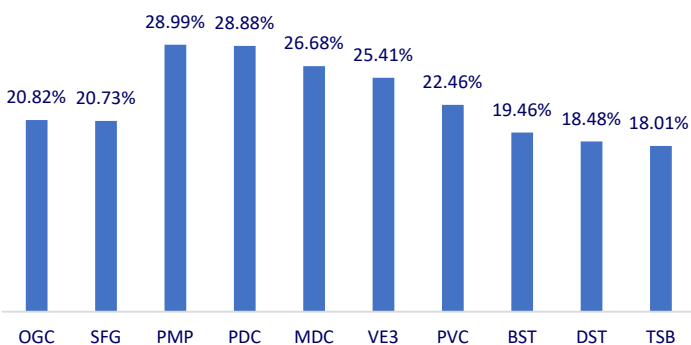
Top CP giao dịch nhiều nhất (khối lượng CP - triệu)



Dòng tiền NĐTNN 10 phiên gần nhất (tỷ đồng)



Top tăng 3 phiên liên tiếp



Top giảm 3 phiên liên tiếp

