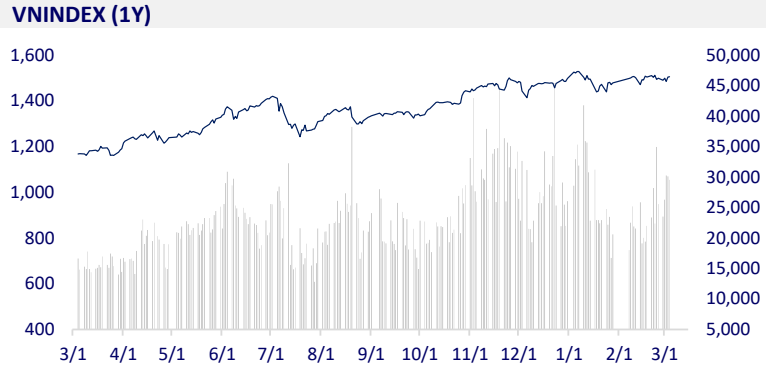
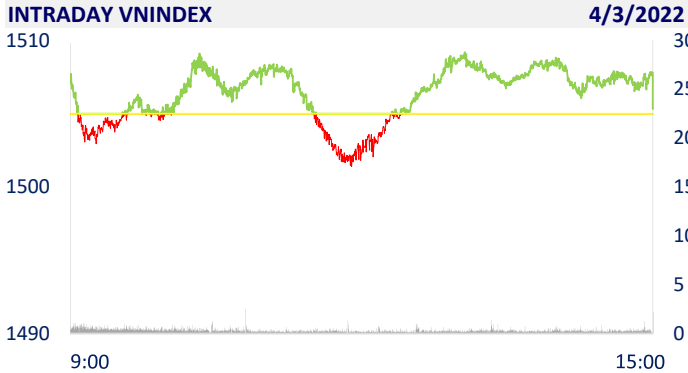
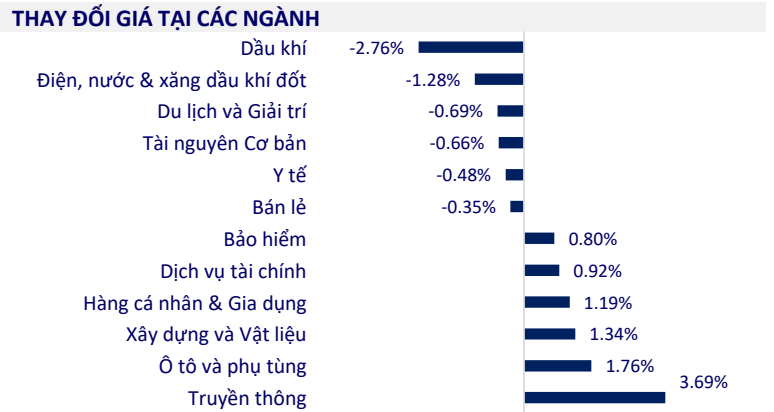


| TTCK VIỆT NAM          |           | 1D     | YTD    |
|------------------------|-----------|--------|--------|
| VN-INDEX               | 1,505.33  | 0.02%  | 0.47%  |
| VN30                   | 1,525.34  | 0.19%  | -0.68% |
| HNX                    | 450.59    | 0.28%  | -4.94% |
| UPCOM                  | 113.29    | 0.09%  | 0.54%  |
| GT mua ròng NĐTNN (tỷ) | 473.40    |        |        |
| Tổng GTGD (tỷ)         | 35,589.19 | -1.57% | 14.54% |

Số liệu từ Trung tâm lưu ký Chứng khoán Việt Nam (VSD) cho biết trong tháng 2, nhà đầu tư trong nước mở mới 210.883 tài khoản chứng khoán, tăng hơn 16.000 tài khoản so với tháng trước. Trong đó, nhà đầu tư cá nhân mở mới 210.765 tài khoản và 118 tài khoản đến từ nhà đầu tư tổ chức.



| ETF & PHÁI SINH |          | 1D     | YTD    |
|-----------------|----------|--------|--------|
| E1VFN30         | 25,700   | 0.08%  | -0.50% |
| FUEMAV30        | 17,910   | 0.00%  | -1.00% |
| FUESSV30        | 18,700   | 5.00%  | -1.58% |
| FUESSV50        | 22,500   | 0.45%  | -1.75% |
| FUESSVFL        | 22,590   | -0.44% | 0.49%  |
| FUEVFN30        | 28,600   | -0.66% | 1.96%  |
| FUEVN100        | 20,520   | -3.12% | -4.47% |
| VN30F2209       | 1,508.30 | -0.11% |        |
| VN30F2206       | 1,508.70 | 0.05%  |        |
| VN30F2203       | 1,513.00 | -0.30% |        |
| VN30F2202       | 1,540.20 | 0.00%  |        |



| THỊ TRƯỜNG THẾ GIỚI |           | 1D     | YTD    |
|---------------------|-----------|--------|--------|
| Nikkei              | 25,985.47 | -0.14% | -9.75% |
| Shanghai            | 3,447.65  | -0.96% | -5.28% |
| Kospi               | 2,713.43  | -1.22% | -8.87% |
| Hang Seng           | 21,905.29 | -0.19% | -6.38% |
| STI (Singapore)     | 3,226.78  | -0.83% | 3.30%  |
| SET (Thái Lan)      | 1,671.72  | -1.44% | 0.85%  |
| Dầu thô (\$/thùng)  | 110.24    | 0.25%  | 44.10% |
| Vàng (\$/ounce)     | 1,950.80  | 0.89%  | 7.14%  |

Chứng khoán châu Á giảm, Hàn Quốc tụt nhất khu vực. Tại Nhật Bản, Nikkei 225 giảm 0,14%. Thị trường Trung Quốc đi xuống với Shanghai Composite giảm 0,96%. Hang Seng của Hong Kong giảm 0,19%. Chỉ số Kospi của Hàn Quốc giảm 1,22%.

| KINH TẾ VĨ MÔ          |        | 1D (bps) | YTD (bps) |
|------------------------|--------|----------|-----------|
| Lãi suất liên NH       | 2.51%  | -3       | 170       |
| Lãi suất tiết kiệm 12T | 5.60%  | 0        | 0         |
| TPCP - 5 năm           | 1.70%  | 5        | 69        |
| TPCP - 10 năm          | 2.29%  | 4        | 29        |
| USD/VND                | 23,050 | 0.30%    | 0.48%     |
| EUR/VND                | 25,556 | -1.33%   | -3.45%    |
| CNY/VND                | 3,685  | 0.03%    | 0.74%     |

Hôm qua 03/03, Kho bạc Nhà nước dự kiến đã thông báo về nhu cầu mua ngoại tệ 01/ĐTNT-2022. Theo đó, Kho bạc nhà nước có nhu cầu mua 150 triệu USD từ các ngân hàng thương mại theo hình thức giao ngay. Ngày thực hiện giao dịch là 01/03 và ngày thanh toán dự kiến là 03/03. Với 150 triệu USD, ước tính sẽ có khoảng 3.400 tỷ đồng được bơm ra thị trường qua kênh này.

**LỊCH SỰ KIỆN**

| Mã  | Ngày GDKHQ | Ngày ĐKCC | Ngày thực hiện | Loại     | Tỉ lệ | Giá trị |
|-----|------------|-----------|----------------|----------|-------|---------|
| KHP | 3/4/2022   | 3/7/2022  | 3/25/2022      | Tiền mặt |       | 250     |
| SGD | 3/4/2022   | 3/7/2022  | 3/21/2022      | Tiền mặt |       | 1,000   |
| HDB | 3/7/2022   | 3/8/2022  | 3/31/2022      | Tiền mặt |       | 1,500   |
| HEV | 3/7/2022   | 3/8/2022  | 3/31/2022      | Tiền mặt |       | 1,400   |
| PNJ | 3/7/2022   | 3/8/2022  | 4/7/2022       | Tiền mặt |       | 600     |
| ACG | 3/7/2022   | 3/8/2022  | 3/21/2022      | Tiền mặt |       | 500     |
| GTN | 3/8/2022   | 3/9/2022  |                | Cổ phiếu | 16:10 |         |
| ADC | 3/14/2022  | 3/15/2022 | 4/25/2022      | Tiền mặt |       | 1,400   |
| PDN | 3/17/2022  | 3/18/2022 | 4/6/2022       | Tiền mặt |       | 1,500   |

## TIN TỨC CHỌN LỌC

2 tháng, Việt Nam nhập siêu từ Trung Quốc 12,5 tỷ USD, xuất siêu mạnh sang Mỹ, EU

Kho bạc nhà nước chào mua 150 triệu USD từ các NHTM

Bộ Công Thương cam kết đủ xăng dầu đến hết tháng 3

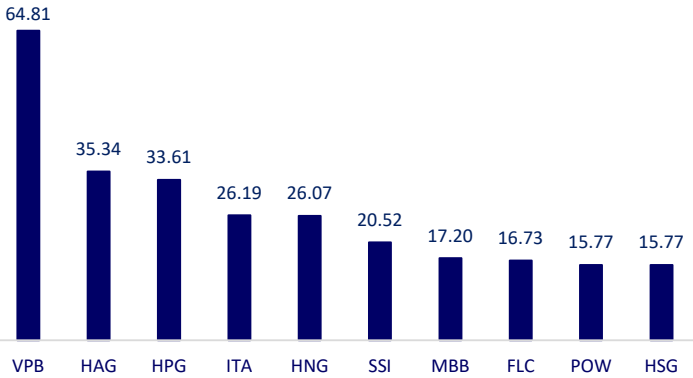
Ngân hàng Nhật, Mỹ, châu Âu và kịch bản thiệt hại đến 150 tỷ USD tại thị trường Nga

Đức phân đối lệnh cấm nhập khẩu năng lượng từ Nga

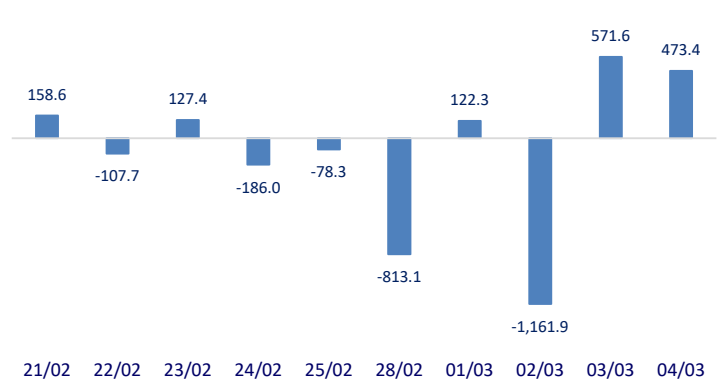
JPMorgan: Kinh tế Nga có thể giảm 35% trong quý 2

|     | Đóng cửa | 1D     | 5D     | KL mua     | KL bán     | Nội dung   |
|-----|----------|--------|--------|------------|------------|--|
| VCB | 84,900   | -0.70% | -0.24% | 1,654,200  | 1,649,700  | VPB: vừa có văn bản về việc điều chỉnh tỷ lệ sở hữu nước ngoài tại ngân hàng lên 17,5% vốn điều lệ. Trước đó, VPBank đã lấy ý kiến cổ đông về việc điều chỉnh room ngoại tại VPBank từ 15% lên 17,5%/vốn điều lệ (là tỷ lệ đủ để VPBank có thể phát hành thêm cổ phiếu cho cổ đông chiến lược nước ngoài tối đa 15%/vốn điều lệ sau khi phát hành).  |
| BID | 43,300   | 1.17%  | -2.81% | 3,863,500  | 2,859,300  |  |
| CTG | 32,750   | 0.46%  | -3.25% | 11,537,300 | 11,031,500 |  |
| TCB | 49,950   | 0.60%  | -1.48% | 11,093,500 | 11,667,100 |  |
| VPB | 38,100   | 1.74%  | -0.26% | 74,898,100 | 96,436,400 |  |
| MBB | 32,900   | -0.60% | -3.52% | 19,587,700 | 21,715,000 |  |
| HDB | 28,000   | -0.88% | -4.27% | 6,461,100  | 7,099,200  |  |
| TPB | 40,750   | -1.81% | -2.86% | 7,912,700  | 8,354,800  |  |
| STB | 32,000   | 0.47%  | -3.03% | 22,593,500 | 23,788,900 |  |
| ACB | 34,300   | 2.54%  | -0.15% | 11,543,700 | 9,571,900  |  |
| NVL | 77,000   | -1.28% | 0.92%  | 4,564,000  | 5,826,800  | PDR: Đang định hướng phát triển những cụm công nghiệp đô thị dịch vụ có quy mô từ 1.000 - 6.000 ha tại các địa phương đã có sẵn cơ sở hạ tầng phát triển và lợi thế để phát triển KCN.   |
| KDH | 54,600   | 0.00%  | 2.44%  | 2,516,400  | 2,701,900  |  |
| PDR | 90,500   | 2.84%  | 3.43%  | 5,440,700  | 4,975,200  |  |
| GAS | 118,000  | -2.24% | 0.68%  | 2,161,300  | 2,506,800  | Nhà máy lọc dầu Nghi Sơn giảm 35% - 40% công suất, dự kiến tháng 3 chỉ giao được 540 nghìn m3, giảm 20% so với kế hoạch  |
| POW | 17,300   | 0.58%  | -3.08% | 35,029,800 | 38,355,100 |  |
| PLX | 61,100   | -2.71% | -2.08% | 4,591,800  | 6,218,300  |  |
| VIC | 79,000   | 0.00%  | -0.13% | 6,276,800  | 6,233,400  | VIC: Vingroup muốn đầu tư hai cụm công nghiệp tại Quảng Ninh có tổng diện tích gần 143 ha, trong đó cụm công nghiệp số 1 có diện tích 75 ha và cụm công nghiệp số 2 có diện tích 67,94 ha.   |
| VHM | 77,900   | -0.13% | -0.51% | 6,787,500  | 7,180,400  |  |
| VRE | 33,750   | 3.21%  | -0.74% | 19,616,700 | 16,226,100 | VNM: doanh thu thuần xuất khẩu trực tiếp năm 2021 đạt 6.128 tỷ đồng, tăng 10,2% so với cùng kỳ. Động lực tăng trưởng đến từ thị trường Trung Đông và châu Phi.   |
| VNM | 77,900   | -0.64% | -1.27% | 4,191,700  | 4,282,500  |  |
| MSN | 161,300  | 1.38%  | 2.09%  | 1,670,100  | 2,109,300  |  |
| SAB | 160,000  | -4.25% | -4.81% | 172,200    | 192,700    | HPG: Nhà máy sản xuất container Hòa Phát sẽ chạy thử trong Quý III/2022 và bắt đầu đưa sản phẩm ra thị trường từ Quý 4 năm nay. Dự kiến cuối năm 2023 nhà máy sẽ đạt công suất 200.000 TEU/năm. Hòa Phát đặt mục tiêu hoàn thành nhà máy nhanh nhất nhằm tận dụng cơ hội thị trường do nguồn container rỗng từ nước ngoài chuyển về Việt Nam thiếu hụt trầm trọng đồng thời góp phần thúc đẩy hoạt động xuất khẩu hàng hóa và thương mại toàn cầu. |
| BVH | 139,400  | -2.79% | -3.93% | 905,100    | 1,074,200  |  |
| VJC | 139,400  | -2.79% | -3.93% | 905,100    | 1,074,200  |  |
| FPT | 93,500   | 0.11%  | 1.30%  | 2,458,200  | 2,729,600  |  |
| MWG | 135,800  | -0.51% | -1.31% | 1,869,800  | 1,936,700  |  |
| PNJ | 106,200  | 2.69%  | -0.93% | 2,152,600  | 2,739,700  |  |
| GVR | 36,000   | -0.83% | 5.88%  | 5,357,500  | 6,112,300  |  |
| SSI | 46,600   | 2.42%  | 1.97%  | 32,214,700 | 40,404,600 |  |
| HPG | 49,800   | -0.60% | 8.50%  | 53,797,700 | 73,965,700 |  |

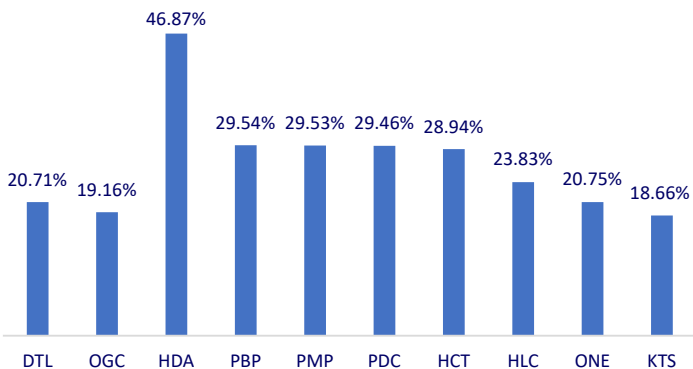
Top CP giao dịch nhiều nhất (khối lượng CP - triệu)



Dòng tiền NĐTNN 10 phiên gần nhất (tỷ đồng)



Top tăng 3 phiên liên tiếp



Top giảm 3 phiên liên tiếp

