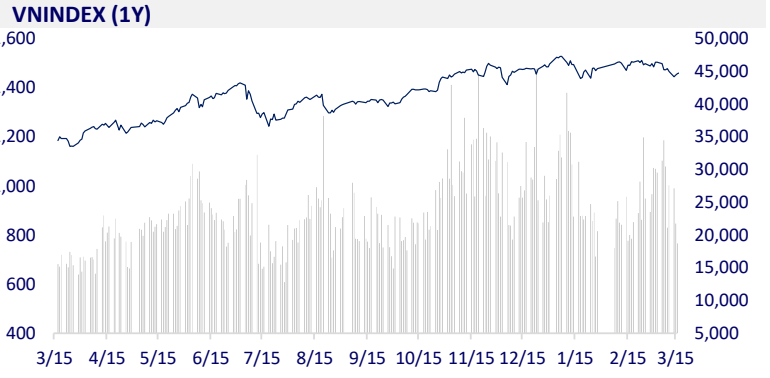
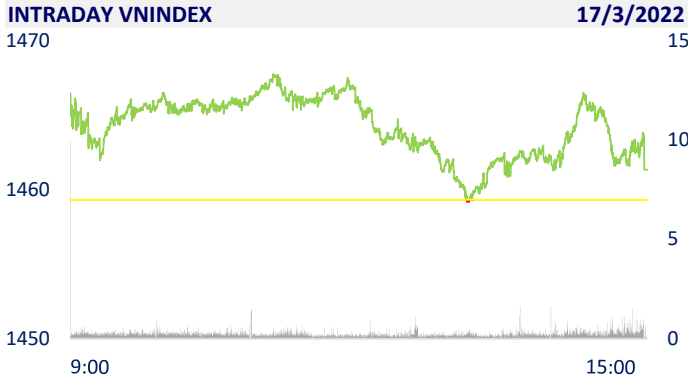



TTCK VIỆT NAM		1D	YTD
VN-INDEX	1,461.34	0.14%	-2.47%
VN30	1,469.92	-0.19%	-4.28%
HNX	446.16	0.00%	-5.87%
UPCOM	115.94	-0.09%	2.89%
GT mua ròng NĐTNN (tỷ)	114.89		
Tổng GTGD (tỷ)	25,216.58	13.08%	-18.84%

Cổ phiếu hàng hoá cơ bản bị bán mạnh, VN-Index tăng nhẹ trong phiên đảo hạn phái sinh. Thanh khoản thị trường tăng so với phiên trước. Tổng giá trị khớp lệnh đạt 22.912 tỷ đồng, tăng 17,3%, trong đó, giá trị khớp lệnh riêng sàn HoSE tăng 20% lên 19.698 tỷ đồng. Khối ngoại mua ròng trở lại 115 tỷ đồng ở sàn HoSE.



ETF & PHÁI SINH		1D	YTD
E1VFN30	24,860	0.08%	-3.76%
FUEMAV30	17,350	0.00%	-4.09%
FUESSV30	18,550	4.15%	-2.37%
FUESSV50	21,600	0.00%	-5.68%
FUESSVFL	22,200	0.91%	-1.25%
FUEVFN30	28,180	1.37%	0.46%
FUEVN100	19,500	-0.10%	-9.22%
VN30F2209	1,472.00	0.40%	
VN30F2206	1,472.00	0.42%	
VN30F2203	1,472.20	0.03%	
VN30F2202	1,540.20	0.00%	



THỊ TRƯỜNG THẾ GIỚI		1D	YTD
Nikkei	26,652.89	0.40%	-7.43%
Shanghai	3,215.04	1.40%	-11.67%
Kospi	2,694.51	1.33%	-9.51%
Hang Seng	21,501.23	2.12%	-8.11%
STI (Singapore)	3,322.71	0.97%	6.37%
SET (Thái Lan)	1,681.76	0.83%	1.46%
Dầu thô (\$/thùng)	99.53	3.23%	30.10%
Vàng (\$/ounce)	1,944.30	0.52%	6.78%

Chứng khoán châu Á tăng, Hong Kong tiếp tục dẫn đầu khu vực. Tại Nhật Bản, Nikkei 225 tăng 0,4%. Thị trường chứng khoán Trung Quốc đi lên với Shanghai Composite tăng 1,4%, Shenzhen Component tăng 2,408%. Hang Seng của Hong Kong tăng 2,12%, dẫn đầu khu vực. Chỉ số Kospi của Hàn Quốc tăng 1,33%.

KINH TẾ VĨ MÔ		1D (bps)	YTD (bps)
Lãi suất liên NH	2.19%	1	138
Lãi suất tiết kiệm 12T	5.60%	0	0
TPCP - 5 năm	1.71%	1	70
TPCP - 10 năm	2.27%	0	27
USD/VND	23,085	0.30%	0.63%
EUR/VND	25,676	-1.22%	-2.99%
CNY/VND	3,671	0.00%	0.36%

Quỹ dự trữ xăng dầu quốc gia mới chỉ đáp ứng được nhu cầu trong khoảng 5-7 ngày. Để đảm bảo nguồn cung trong nước, Chính phủ đã quy hoạch nhà máy lọc dầu có quy mô sản xuất 10 triệu tấn tại Vũng Tàu, ngoài việc tăng công suất các nhà máy hiện có.

LỊCH SỰ KIỆN

Mã	Ngày GDKHQ	Ngày ĐKCC	Ngày thực hiện	Loại	Tỉ lệ	Giá trị
SJD	3/17/2022	3/18/2022	3/30/2022	Tiền mặt		1,300
PDN	3/17/2022	3/18/2022	4/6/2022	Tiền mặt		1,500
HDG	3/17/2022	3/18/2022	4/20/2022	Tiền mặt		1,000
SJE	3/17/2022	3/18/2022	3/28/2022	Tiền mặt		1,000
PDN	3/17/2022	3/18/2022	4/6/2022	Tiền mặt		1,500
THG	3/18/2022	3/21/2022	4/6/2022	Tiền mặt		1,000
PPP	3/18/2022	3/21/2022	4/19/2022	Tiền mặt		1,000
DAE	3/18/2022	3/21/2022	4/29/2022	Tiền mặt		1,200
PMC	3/18/2022	3/21/2022	4/4/2022	Tiền mặt		1,400

TIN TỨC CHỌN LỌC

Việt Nam sắp có thêm nhà máy lọc dầu quy mô 10 triệu tấn

Philippines xem xét gia hạn biện pháp tự vệ đối với xi măng nhập khẩu từ Việt Nam

Bộ trưởng Công Thương: Nếu công cụ thuế phí vẫn không kim được giá xăng sẽ tính đến chính sách an sinh

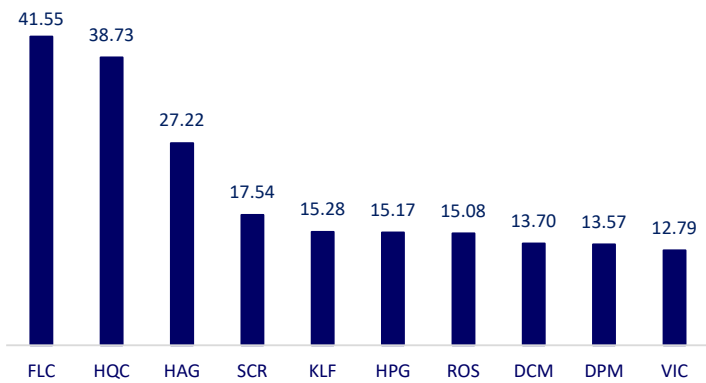
Lạm phát tại Canada xác lập mức cao kỷ lục mới, giá cả tăng dữ dội

Tổng thống Putin: Nga không cần in thêm tiền

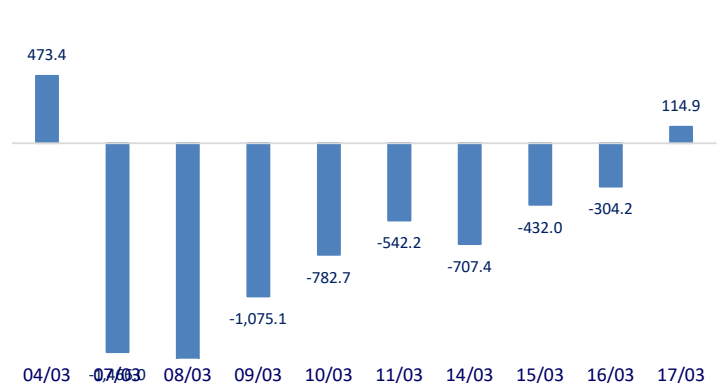
IEA hạ triển vọng nhu cầu dầu trong bối cảnh thiếu hụt nguồn cung từ Nga

	Đóng cửa	1D	5D	KL mua	KL bán	Nội dung
VCB	83,000	0.61%	-0.60%	2,094,700	1,865,600	ACB: Sẽ họp cổ đông thường niên ngày 7/4 bàn về phương án tăng vốn, phát hành cổ phiếu và một số vấn đề khác. Ngân hàng sẽ trình kế hoạch tăng vốn điều lệ từ 27.019 tỷ đồng lên hơn 33.774 tỷ đồng, qua trả cổ tức bằng cổ phiếu tỷ lệ 25%. Thời gian thực hiện dự kiến trong quý III. Về kế hoạch kinh doanh, ACB đặt mục tiêu lợi nhuận trước thuế năm 2022 tăng 25%, đạt 15.018 tỷ đồng. Tổng tài sản tăng 11% lên 588.187 tỷ đồng. Tiền gửi của khách hàng tăng 11% lên 421.897 tỷ đồng.
BID	43,500	4.57%	6.23%	8,827,300	9,189,700	
CTG	32,700	2.19%	1.87%	14,212,500	14,966,900	
TCB	49,000	-0.10%	-0.51%	5,108,800	7,402,500	
VPB	36,450	-0.95%	-0.82%	12,698,000	16,122,100	
MBB	32,250	0.47%	3.86%	19,759,900	23,709,300	
HDB	27,500	1.29%	2.04%	8,867,400	7,029,900	
TPB	39,600	-0.38%	1.54%	4,539,900	6,853,500	
STB	32,800	-0.30%	3.96%	19,781,600	27,243,100	
ACB	32,800	0.00%	-0.30%	4,669,000	6,212,900	
NVL	76,600	-1.03%	-0.52%	5,089,300	6,259,700	NVL: Quỹ đất hiện tại đạt 10,600 ha (đầu năm 2021 ở mức 5,400 ha). Dự kiến tung ra 15,000 sản phẩm trong năm 2022
KDH	51,400	1.58%	-0.19%	2,046,900	1,829,100	
PDR	86,400	0.70%	-1.93%	3,900,700	3,595,500	
GAS	106,000	-2.93%	-10.55%	1,186,000	1,517,200	POW: PV Power dự kiến thoái toàn bộ hơn 2,8 triệu cổ phiếu EIC, tương đương 7,85% vốn. Giao dịch dự kiến thực hiện theo phương thức khớp lệnh trên HNX.
POW	16,300	0.00%	-1.81%	18,399,100	23,560,500	
PLX	55,800	-0.71%	-8.97%	2,711,700	3,077,100	
VIC	78,400	0.38%	-0.88%	4,648,700	5,870,500	VIC: VinFast đã hoàn tất phát hành 5.000 tỷ đồng trái phiếu từ ngày 27/12/2021 đến ngày 8/3/2022. Trái phiếu có mệnh giá 100.000 đồng tương ứng với tổng khối lượng là 50 triệu trái phiếu.
VHM	74,000	-0.27%	-1.60%	5,369,800	6,822,800	
VRE	32,250	1.57%	0.78%	4,417,700	5,551,800	
VNM	76,400	-1.16%	-0.91%	2,072,800	3,224,000	FPT: vừa công bố tài liệu họp ĐHCĐ thường niên 2022. Theo đó, HĐQT trình phương án trả cổ tức bằng tiền mặt năm 2021 tỷ lệ 20%, đã tạm ứng 10% và 10% còn lại sau khi ĐHCĐ phê duyệt, thời gian chia dự kiến là trước khi kết thúc quý III. Đồng thời, doanh nghiệp sẽ chia cổ tức bằng cổ phiếu tỷ lệ 20% và được thực hiện cùng với trả cổ tức tiền mặt còn lại 2021.
MSN	138,000	-1.78%	-8.00%	1,328,800	1,272,600	
SAB	154,000	0.00%	-1.91%	188,700	73,700	
BVH	145,000	-1.36%	4.32%	1,324,600	1,378,100	
VJC	145,000	-1.36%	4.32%	1,324,600	1,378,100	
FPT	92,000	0.44%	-2.75%	2,214,400	2,105,300	
MWG	130,800	-0.46%	-2.02%	1,260,700	1,474,800	
PNJ	103,000	0.19%	-4.89%	1,123,100	1,469,900	
GVR	33,800	0.30%	-4.92%	2,990,600	2,208,700	
SSI	43,800	0.00%	-6.01%	7,444,800	10,896,000	
HPG	45,950	-0.54%	-6.51%	24,570,800	25,563,700	

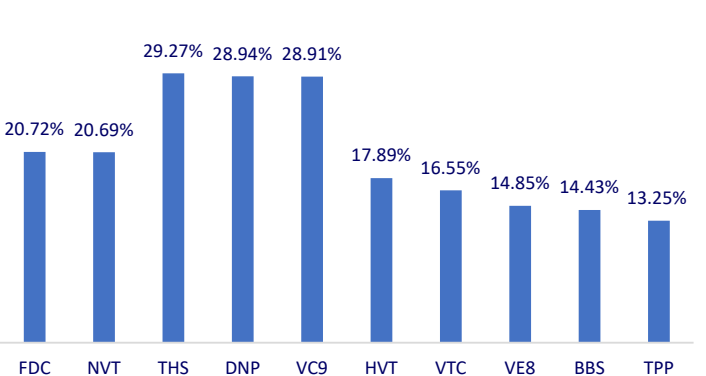
Top CP giao dịch nhiều nhất (khối lượng CP - triệu)



Dòng tiền NĐTNN 10 phiên gần nhất (tỷ đồng)



Top tăng 3 phiên liên tiếp



Top giảm 3 phiên liên tiếp

