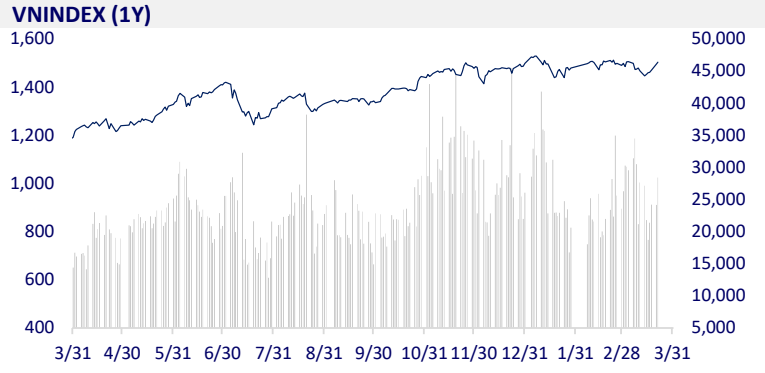
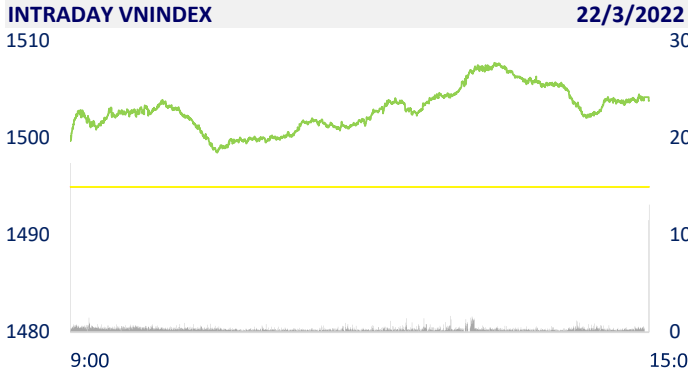
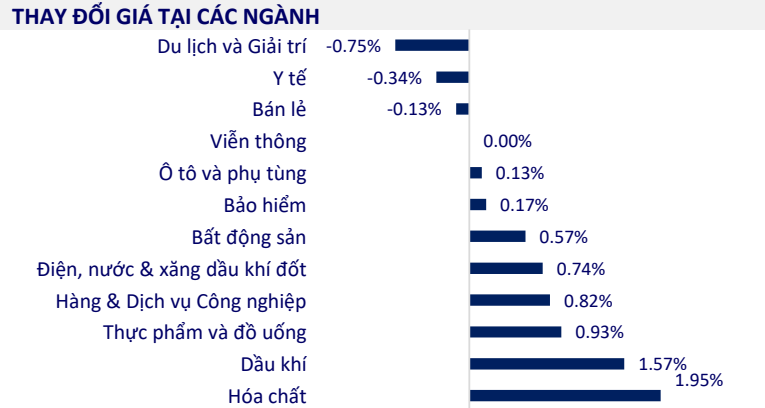


TTCK VIỆT NAM		1D	YTD
VN-INDEX	1,503.78	0.59%	0.37%
VN30	1,513.40	0.71%	-1.45%
HNX	461.35	0.67%	-2.67%
UPCOM	116.80	0.53%	3.66%
GT mua ròng NĐTNN (tỷ)	530.47		
Tổng GTGD (tỷ)	34,103.24	16.91%	9.76%

Cổ phiếu Ngân hàng, Dầu khí, Phân bón, Than bút phá mạnh, VN-Index giữ vững mốc 1.500 điểm trong phiên 22/3. Giao dịch khối ngoại cũng khá tích cực khi họ có phiên mua ròng thứ 2 liên tiếp với giá trị 530 tỷ đồng. Lọc mua tập trung vào DGC, STB, GEX, VRE, VHM...



ETF & PHÁI SINH		1D	YTD
E1VFN30	25,410	0.51%	-1.63%
FUEMAV30	17,810	1.08%	-1.55%
FUESSV30	18,530	4.04%	-2.47%
FUESSV50	22,400	2.28%	-2.18%
FUESSVFL	22,200	-0.63%	-1.25%
FUEFVND	28,750	0.88%	2.50%
FUEVN100	19,980	0.96%	-6.98%
VN30F2209	1,495.20	0.36%	
VN30F2206	1,493.30	0.30%	
VN30F2203	1,472.20	0.00%	
VN30F2202	1,540.20	0.00%	



THỊ TRƯỜNG THẾ GIỚI		1D	YTD
Nikkei	27,224.11	-0.14%	-5.44%
Shanghai	3,259.86	0.19%	-10.44%
Kospi	2,710.00	0.89%	-8.99%
Hang Seng	21,889.28	2.16%	-6.45%
STI (Singapore)	3,350.17	-0.16%	7.25%
SET (Thái Lan)	1,677.87	0.24%	1.22%
Dầu thô (\$/thùng)	109.55	-2.91%	43.20%
Vàng (\$/ounce)	1,928.85	-0.19%	5.93%

Chứng khoán châu Á hầu hết tăng, Hong Kong dẫn đầu khu vực. Riêng tại Nhật Bản, Nikkei 225 giảm 0,14%. Thị trường Trung Quốc trái chiều với Shanghai Composite tăng 0,19%, Shenzhen Component giảm 0,492%. Hang Seng của Hong Kong tăng 2,16%. Chỉ số Kospi của Hàn Quốc tăng 0,89%.

KINH TẾ VĨ MÔ		1D (bps)	YTD (bps)
Lãi suất liên NH	2.17%	-2	136
Lãi suất tiết kiệm 12T	5.60%	0	0
TPCP - 5 năm	1.87%	13	86
TPCP - 10 năm	2.43%	12	43
USD/VND	23,095	0.43%	0.68%
EUR/VND	25,596	-1.02%	-3.29%
CNY/VND	3,664	-0.05%	0.16%

Thứ trưởng Bộ Công thương Trần Quốc Khánh cho biết, bên cạnh thương mại hai chiều tăng trưởng 17% trong năm đầu thực thi FTA song phương Việt - Anh, dòng vốn đầu tư trực tiếp nước ngoài (FDI) từ Anh vào Việt Nam đã tăng đáng kể. Cụ thể, trong năm 2021, có 48 dự án của Anh đầu tư vào Việt Nam được cấp mới, với tổng vốn đăng ký đạt hơn 53 triệu USD, tăng 157% so với năm trước đó.

LỊCH SỰ KIỆN

Mã	Ngày GDKHQ	Ngày ĐKCC	Ngày thực hiện	Loại	Tỉ lệ	Giá trị
VGG	3/22/2022	3/23/2022	5/31/2022	Tiền mặt		1,000
DP3	3/23/2022	3/24/2022	7/8/2022	Tiền mặt		6,000
LHC	3/23/2022	3/24/2022	4/20/2022	Tiền mặt		1,000
VNL	3/23/2022	3/24/2022	4/22/2022	Tiền mặt		800
GMH	3/24/2022	3/25/2022	4/13/2022	Tiền mặt		1,000
LBM	3/24/2022	3/25/2022	4/14/2022	Tiền mặt		1,000
PGI	3/24/2022	3/25/2022		Cổ phiếu	100:25	
SMN	3/24/2022	3/25/2022	4/25/2022	Tiền mặt		1,100
VAF	3/25/2022	3/28/2022	4/15/2022	Tiền mặt		500

TIN TỨC CHỌN LỌC

Tiếp vốn cho doanh nghiệp du lịch trở lại

GDP tăng trưởng bất chấp đại dịch cùng chính sách hỗ trợ xã hội giúp Việt Nam tăng 2 bậc trên BXH quốc gia hạnh phúc nhất thế giới

Vốn đầu tư từ Anh dồn vào công nghiệp chế biến, chế tạo tại Việt Nam

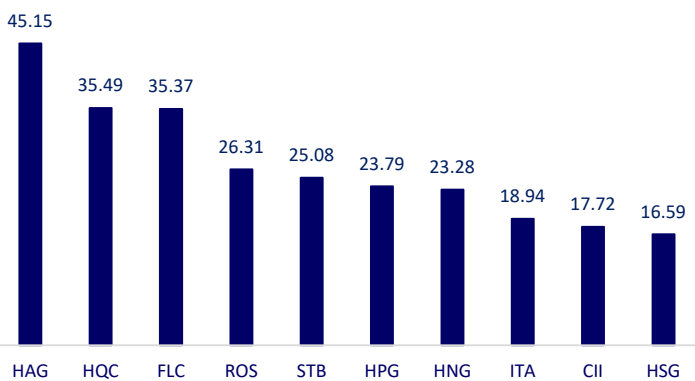
EU nói lỏng để hỗ trợ doanh nghiệp chịu thiệt hại do lệnh trừng phạt

Nội bộ EU chia rẽ vì kế hoạch cấm vận dầu và khí đốt từ Nga

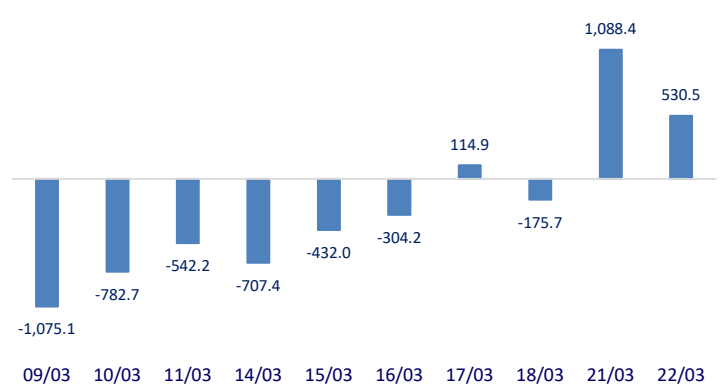
Dầu giá rẻ của Nga tìm được người mua ở Ấn Độ

	Đóng cửa	1D	5D	KL mua	KL bán	Nội dung
VCB	84,900	0.00%	4.69%	1,270,900	1,560,900	STB: Từ một ngân hàng có năng lực tài chính tốt và phát triển ổn định, sau khi sáp nhập Ngân hàng Phương Nam, Sacombank phải đối diện với gần 97.000 tỷ đồng nợ xấu và tài sản tồn đọng, chiếm 30% tổng tài sản. Nhưng sau 5 năm, Sacombank có tốc độ xử lý nợ xấu rất tích cực. Ngân hàng đã thu hồi gần 72.000 tỷ đồng nợ xấu và tài sản tồn đọng, trong đó khoảng 60.000 tỷ đồng là các khoản thuộc Đề án, đạt gần 70% kế hoạch tổng thể.
BID	43,500	-0.68%	3.33%	4,827,600	4,923,800	
CTG	33,000	0.46%	3.29%	11,445,700	11,351,200	
TCB	49,900	0.91%	2.67%	8,624,200	11,111,200	
VPB	36,850	0.14%	-0.14%	13,692,800	23,503,000	
MBB	32,450	0.78%	2.69%	16,473,900	21,611,400	
HDB	28,300	0.00%	4.04%	8,646,900	9,070,600	
TPB	40,500	1.50%	1.50%	9,153,100	11,208,200	
STB	34,050	2.87%	4.13%	40,838,600	45,191,800	
ACB	33,300	1.06%	1.52%	5,864,400	6,726,100	
NVL	84,100	2.06%	9.79%	10,091,700	10,870,300	NVL: Năm 2021, khoản doanh thu chưa thực hiện của Novaland tăng 3,2 tỷ USD lên 7,8 tỷ USD (+70%). Trong đó, 3.859 triệu USD đến từ Aqua City, 1.485 triệu USD đến từ NovaWorld Phan Thiết...
KDH	52,800	-0.94%	5.60%	2,084,100	2,706,600	
PDR	91,300	0.44%	5.79%	5,578,000	6,053,900	
GAS	115,000	0.88%	6.48%	1,134,900	1,739,400	Giá dầu vọt hơn 7% vào ngày thứ Hai (21/3), với dầu Brent vượt mốc 115 USD/thùng, khi các quốc gia EU xem xét cùng Mỹ trong lệnh cấm vận dầu của Nga.
POW	16,500	1.85%	0.61%	31,578,600	30,349,200	
PLX	56,800	1.43%	1.43%	4,206,900	3,892,000	
VIC	82,200	1.48%	4.98%	5,370,300	7,602,700	VIC: lùi thời gian họp ĐHCĐ thường niên năm 2022 thêm tối đa 2 tháng tính từ ngày 30/4/2022.
VHM	78,000	0.65%	4.70%	6,741,100	8,043,100	
VRE	33,200	0.00%	4.57%	6,081,700	8,572,300	
VNM	76,900	-0.90%	-0.39%	3,633,700	4,321,900	VNM: Sau năm 2021 đạt doanh thu kỷ lục hơn 61,000 tỷ đồng, VNM tiếp tục kỳ vọng doanh thu tăng trưởng lên trên 64,000 tỷ đồng vào 2022., lãi trước thuế 12,000 tỷ đồng.
MSN	148,500	2.41%	5.24%	1,721,200	1,554,400	
SAB	154,000	1.18%	1.78%	240,500	160,100	
BVH	140,800	-1.74%	-4.86%	990,500	1,208,900	PNJ: vừa công bố tình hình kinh doanh tháng 2/2022, ghi nhận doanh thu thuần đạt 3.589 tỷ đồng, tăng 26,5% và LNST đạt 252 tỷ đồng, tăng gần 18% so với cùng kỳ năm 2021. Như vậy, nếu so với kết quả của tháng 1/2022, doanh thu thuần tăng 3,5% và lãi sau thuế giảm 7%. Lũy kế 2 tháng đầu năm, doanh thu thuần của PNJ đạt 7.066 tỷ đồng và lợi nhuận sau thuế 522 tỷ đồng, lần lượt tăng 41% và 37% so với cùng kỳ năm 2021
VJC	140,800	-1.74%	-4.86%	990,500	1,208,900	
FPT	96,400	1.15%	5.93%	3,368,200	4,576,400	
MWG	135,200	0.22%	2.89%	1,502,600	2,142,300	
PNJ	107,000	1.33%	3.98%	1,471,400	2,020,000	
GVR	34,650	0.14%	2.36%	2,725,000	3,541,200	
SSI	44,350	0.11%	2.42%	9,928,500	12,824,900	
HPG	46,900	0.11%	1.63%	37,684,200	37,599,900	

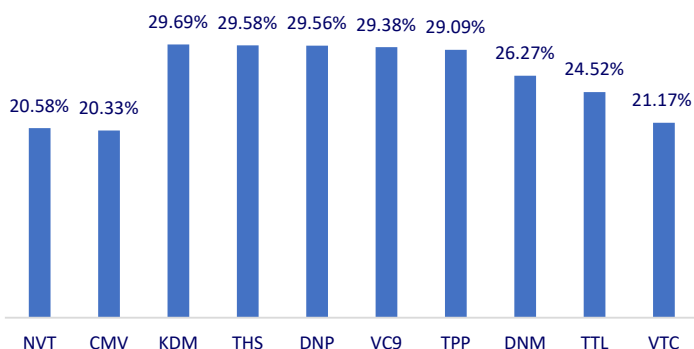
Top CP giao dịch nhiều nhất (khối lượng CP - triệu)



Dòng tiền NĐTNN 10 phiên gần nhất (tỷ đồng)



Top tăng 3 phiên liên tiếp



Top giảm 3 phiên liên tiếp

