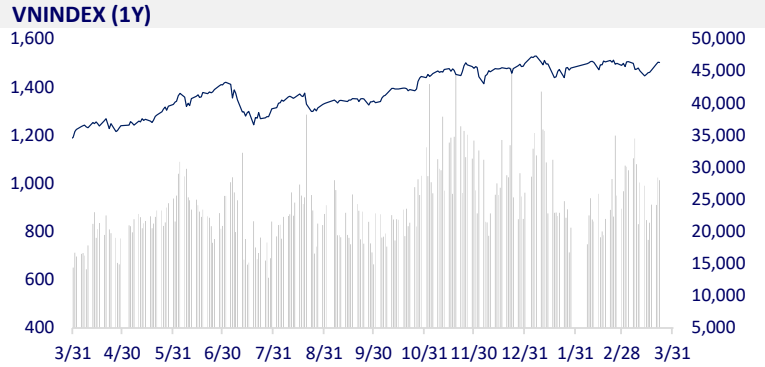
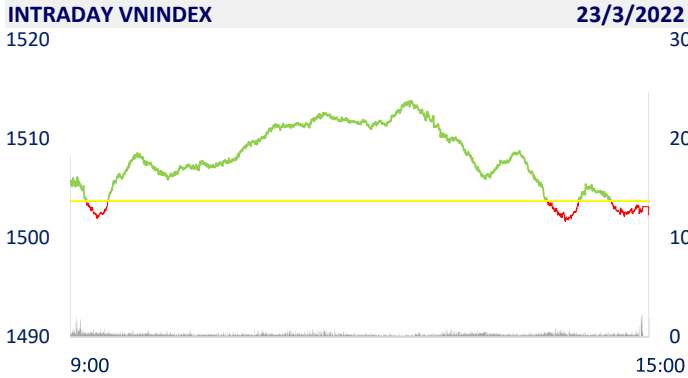
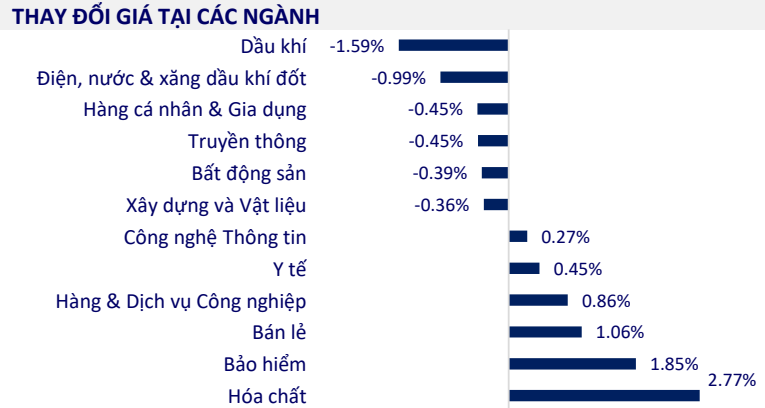


TTCK VIỆT NAM		1D	YTD
VN-INDEX	1,502.34	-0.10%	0.27%
VN30	1,505.59	-0.52%	-1.96%
HNX	462.10	0.16%	-2.51%
UPCOM	116.58	-0.19%	3.46%
GT mua ròng NĐTNN (tỷ)	1,023.40		
Tổng GTGD (tỷ)	33,800.32	-0.89%	8.78%

Khối ngoại đẩy mạnh mua ròng hơn 1.000 tỷ đồng trong phiên 23/3. Khối ngoại sàn HoSE vẫn mua ròng mạnh nhất mã DGC với 310 tỷ đồng. MSN và GEX được mua ròng lần lượt 152 tỷ đồng và 113 tỷ đồng. Chiều ngược lại, VNM bị bán ròng mạnh nhất với 89 tỷ đồng. DCM và VCI bị bán ròng lần lượt 71 tỷ đồng và 59 tỷ đồng.



ETF & PHÁI SINH		1D	YTD
E1VFN30	25,270	-0.55%	-2.17%
FUEMAV30	17,740	-0.39%	-1.93%
FUESSV30	18,500	3.87%	-2.63%
FUESSV50	22,200	-0.89%	-3.06%
FUESSVFL	22,290	0.41%	-0.85%
FUEFVND	27,700	-3.65%	-1.25%
FUEVN100	19,950	-0.15%	-7.12%
VN30F2209	1,489.90	-0.35%	
VN30F2206	1,494.00	0.05%	
VN30F2203	1,472.20	0.00%	
VN30F2202	1,540.20	0.00%	



THỊ TRƯỜNG THẾ GIỚI		1D	YTD
Nikkei	28,040.16	0.43%	-2.61%
Shanghai	3,271.03	0.34%	-10.13%
Kospi	2,735.05	0.92%	-8.15%
Hang Seng	22,154.08	0.59%	-5.32%
STI (Singapore)	3,364.26	0.42%	7.70%
SET (Thái Lan)	1,677.95	0.00%	1.23%
Dầu thô (\$/thùng)	111.97	1.99%	46.37%
Vàng (\$/ounce)	1,933.25	0.66%	6.18%

Chứng khoán châu Á đều tăng. Tại Nhật Bản, Nikkei 225 tăng 0,43%. Thị trường Trung Quốc đi lên với Shanghai Composite tăng 0,34%, Shenzhen Component tăng 0,73%. Hang Seng của Hong Kong tăng 0,59%. Chỉ số Kospi của Hàn Quốc tăng 0,92%.

KINH TẾ VĨ MÔ		1D (bps)	YTD (bps)
Lãi suất liên NH	2.18%	1	137
Lãi suất tiết kiệm 12T	5.60%	0	0
TPCP - 5 năm	1.88%	1	87
TPCP - 10 năm	2.41%	-2	41
USD/VND	23,095	0.35%	0.68%
EUR/VND	25,607	-1.32%	-3.25%
CNY/VND	3,660	-0.08%	0.05%

Trong nửa đầu tháng 3, NHNN đã bơm 2.107,63 tỷ đồng vào hệ thống ngân hàng thông qua nghiệp vụ mua kỳ hạn 14 ngày với lãi suất 2,5%/năm. Tổng lượng đáo hạn trong tháng này đạt 1.057 tỷ đồng và đưa lượng OMO đang lưu hành là 1.050,63 nghìn tỷ đồng. Như vậy toàn bộ lượng tiền này sẽ quay trở lại NHNN trước khi tháng 3 kết thúc.

LỊCH SỰ KIỆN

Mã	Ngày GDKHQ	Ngày ĐKCC	Ngày thực hiện	Loại	Tỉ lệ	Giá trị
CMF	3/23/2022	3/24/2022	5/10/2022	Tiền mặt		5,000
DP3	3/23/2022	3/24/2022	7/8/2022	Tiền mặt		6,000
LHC	3/23/2022	3/24/2022	4/20/2022	Tiền mặt		1,000
VNL	3/23/2022	3/24/2022	4/22/2022	Tiền mặt		800
GMH	3/24/2022	3/25/2022	4/13/2022	Tiền mặt		1,000
LBM	3/24/2022	3/25/2022	4/14/2022	Tiền mặt		1,000
PGI	3/24/2022	3/25/2022		Cổ phiếu	100:25	
SMN	3/24/2022	3/25/2022	4/25/2022	Tiền mặt		1,100
VAF	3/25/2022	3/28/2022	4/15/2022	Tiền mặt		500

TIN TỨC CHỌN LỌC

Ngân hàng Nhà nước giảm mạnh bơm tiền ra thị trường

Chiến lược tài chính đến năm 2030 của Chính phủ: Quy mô vốn hoá thị trường cổ phiếu đạt 120% GDP

Doanh nghiệp kiến nghị Chính phủ rà soát, giảm thủ tục lĩnh vực năng lượng tái tạo

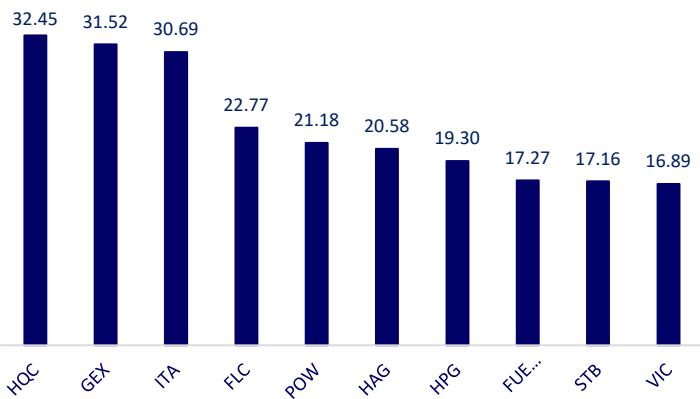
Mỹ, Anh đạt thỏa thuận chấm dứt áp thuế trả đũa với thép và nhôm

Tuyên bố của chủ tịch Fed khiến nhà đầu tư bán vàng

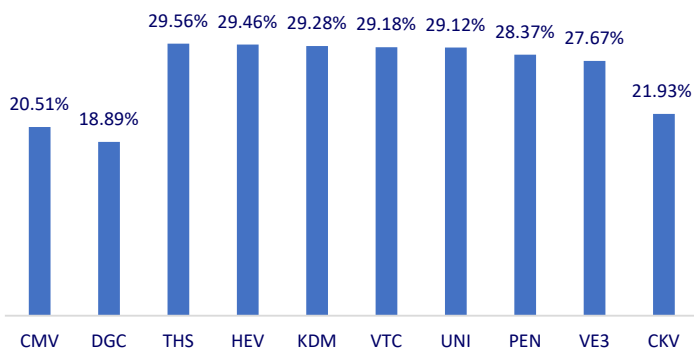
Tổng thống Ukraine sẽ phát biểu tại Hội nghị đặc biệt của NATO

	Đóng cửa	1D	5D	KL mua	KL bán	Nội dung
VCB	84,900	0.00%	2.91%	1,518,500	1,716,200	Trong những năm gần đây, ngân hàng đang đẩy mạnh hợp tác với các công ty bảo hiểm, xem như một kênh đầy tiềm năng để gia tăng nguồn thu ngoài lãi, nhất là trong tình hình dịch COVID-19 làm cho tăng trưởng tín dụng bị ảnh hưởng. Gần đây nhất là ngày 27/12/2021, Sacombank và Công ty Bảo hiểm Nhân thọ Dai-ichi Life Việt Nam đã ký kết nâng tầm hợp đồng đại lý bảo hiểm độc quyền. Tháng 12/2021, HDBank và FWD Việt Nam chính thức hợp tác phân phối các sản phẩm bảo hiểm của FWD Việt Nam qua hệ thống của HDBank trên toàn quốc....
BID	43,400	-0.23%	4.33%	4,137,100	4,565,500	
CTG	32,850	-0.45%	2.66%	6,444,000	10,237,300	
TCB	49,600	-0.60%	1.12%	5,337,400	8,496,600	
VPB	36,650	-0.54%	-0.41%	12,660,200	19,983,000	
MBB	32,150	-0.92%	0.16%	16,643,600	19,004,900	
HDB	28,000	-1.06%	3.13%	5,241,100	8,015,500	
TPB	40,050	-1.11%	0.75%	5,666,000	7,879,200	
STB	34,000	-0.15%	3.34%	26,297,900	31,341,000	
ACB	33,200	-0.30%	1.22%	3,423,800	5,580,400	
NVL	83,800	-0.36%	8.27%	9,940,500	9,969,000	NVL: Tính đến cuối quý 4/2021, NVL đang sở hữu 10.600 ha quỹ đất. Trong đó, 20% là bất động sản trung tâm TP.HCM và khu đô thị vệ tinh và 80% là bất động sản nghỉ dưỡng
KDH	53,000	0.38%	4.74%	2,196,000	2,592,900	
PDR	90,300	-1.10%	5.24%	3,834,400	4,098,700	
GAS	112,300	-2.35%	2.84%	1,097,100	1,231,700	Cảnh báo dầu có thể lên đến 300 USD/thùng được đưa ra trong bối cảnh EU có kế hoạch thảo luận về việc áp đặt lệnh cấm vận đối với dầu thô của Nga.
POW	16,900	2.42%	3.68%	56,051,300	50,843,100	
PLX	56,000	-1.41%	-0.36%	2,356,400	3,097,300	
VIC	81,400	-0.97%	4.23%	2,480,800	5,312,600	VIC: VinFast đã huy động thành công thêm 11.500 tỷ đồng thông qua kênh trái phiếu. Tổng dư nợ trái phiếu do VinFast phát hành từ cuối năm 2019 đến cuối năm 2021 là 21.490 tỷ đồng.
VHM	77,200	-1.03%	4.04%	5,082,100	7,542,200	
VRE	32,850	-1.05%	3.46%	5,477,400	9,056,800	VNM: Vinamilk gần như đã thống lĩnh thị trường sữa Việt Nam với trên 55% thị phần khiến doanh nghiệp này gần như không còn dư địa để tăng trưởng.
VNM	76,100	-1.04%	-1.55%	5,335,100	5,891,600	
MSN	147,000	-1.01%	4.63%	2,648,200	2,654,700	
SAB	157,500	2.27%	2.27%	303,200	230,600	GVR: GVR đang quản lý hơn 402.000 ha cao su. Theo dự kiến, GVR sẽ dành khoảng 100.000 ha để làm khu công nghiệp, cụm công nghiệp, Nông nghiệp công nghệ cao. Bình Phước cũng là tỉnh mà GVR đang hướng đến. Những nơi có vị trí thuận lợi, có cùng quy hoạch với địa phương, GVR sẽ ủng hộ chuyển đổi để nâng cao khả năng sử dụng đất.
BVH	141,000	0.14%	-4.08%	969,400	1,035,500	
VJC	141,000	0.14%	-4.08%	969,400	1,035,500	
FPT	96,500	0.10%	5.35%	3,276,800	4,456,800	
MWG	135,000	-0.15%	2.74%	1,073,700	1,979,500	
PNJ	105,100	-1.78%	2.24%	930,100	1,714,900	
GVR	35,400	2.16%	5.04%	3,110,300	4,032,100	
SSI	44,200	-0.34%	0.91%	11,412,300	13,410,700	
HPG	46,800	-0.21%	1.30%	27,454,600	37,183,100	

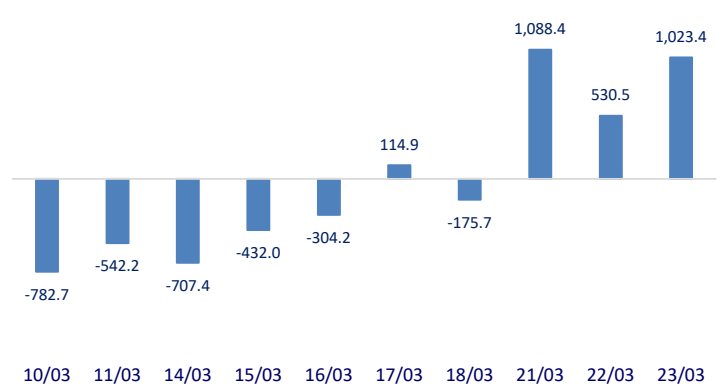
Top CP giao dịch nhiều nhất (khối lượng CP - triệu)



Top tăng 3 phiên liên tiếp



Dòng tiền NĐTNN 10 phiên gần nhất (tỷ đồng)



Top giảm 3 phiên liên tiếp

