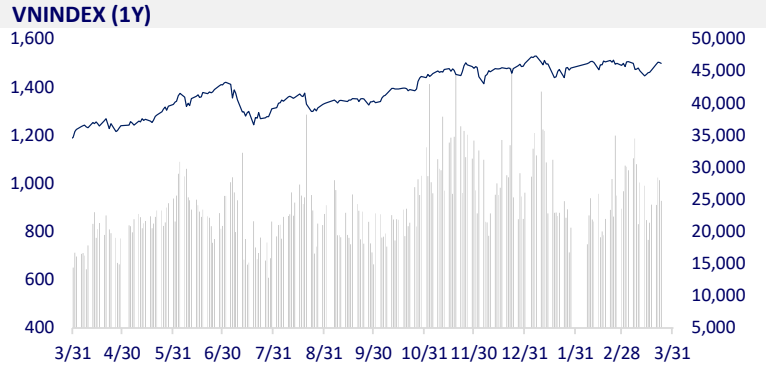
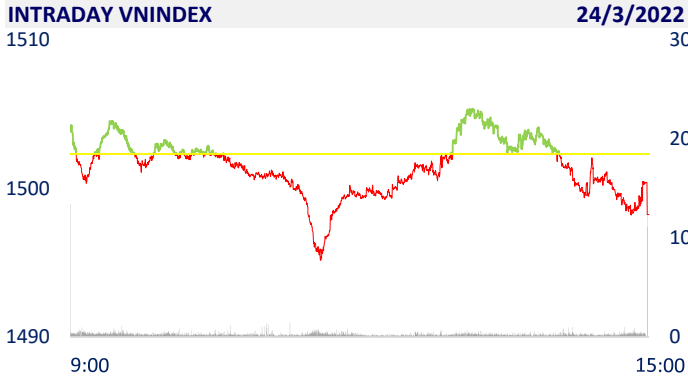
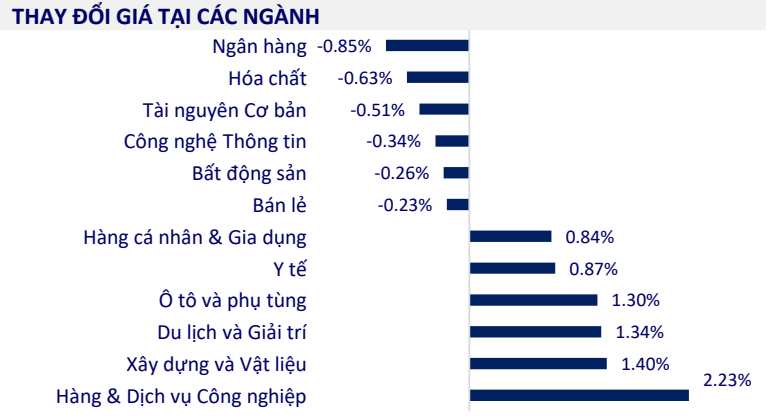


TTCK VIỆT NAM		1D	YTD
VN-INDEX	1,498.26	-0.27%	0.00%
VN30	1,497.44	-0.54%	-2.49%
HNX	462.80	0.15%	-2.36%
UPCOM	117.27	0.59%	4.07%
GT mua ròng NĐTNN (tỷ)	-130.78		
Tổng GTGD (tỷ)	30,460.48	-9.88%	-1.97%

Khối ngoại bán ròng trở lại 131 tỷ đồng trong phiên 24/3, DXG và VNM là tâm điểm. DGC vẫn là cổ phiếu được khối ngoại sàn HoSE mua ròng mạnh nhất với 359 tỷ đồng, bỏ xa mã đứng sau là VHC với hơn 50 tỷ đồng. Trong khi đó, DXG bị bán ròng mạnh nhất sàn này với 170 tỷ đồng. VNM và HPG bị bán ròng lần lượt 129 tỷ đồng và 70 tỷ đồng.



ETF & PHÁI SINH		1D	YTD
E1VFN30	25,150	-0.47%	-2.63%
FUEMAV30	17,580	-0.90%	-2.82%
FUESSV30	18,510	3.93%	-2.58%
FUESSV50	22,210	0.05%	-3.01%
FUESSVFL	22,100	-0.85%	-1.69%
FUEFVND	28,650	3.43%	2.14%
FUEVN100	19,900	-0.25%	-7.36%
VN30F2209	1,485.10	-0.32%	
VN30F2206	1,490.10	-0.26%	
VN30F2203	1,472.20	0.00%	
VN30F2202	1,540.20	0.00%	



THỊ TRƯỜNG THẾ GIỚI		1D	YTD
Nikkei	28,110.39	1.55%	-2.37%
Shanghai	3,250.26	-0.63%	-10.70%
Kospi	2,729.66	-0.20%	-8.33%
Hang Seng	21,945.95	0.16%	-6.20%
STI (Singapore)	3,399.70	1.05%	8.84%
SET (Thái Lan)	1,680.89	0.18%	1.40%
Dầu thô (\$/thùng)	114.92	-1.02%	50.22%
Vàng (\$/ounce)	1,944.90	0.09%	6.82%

Chứng khoán châu Á trái chiều, giá dầu tăng. Tại Nhật Bản, Nikkei 225 tăng 1,55%. Thị trường Trung Quốc đi xuống với Shanghai Composite giảm 0,63%, Shenzhen Component giảm 0,831%. Hang Seng của Hong Kong tăng 0,16%. Cổ phiếu gã khổng lồ công nghệ Trung Quốc Tencent niêm yết tại Hong Kong giảm 5,91% sau khi công ty ngày 23/3 ghi nhận tăng trưởng doanh thu chậm kỷ lục.

KINH TẾ VĨ MÔ		1D (bps)	YTD (bps)
Lãi suất liên NH	2.19%	1	138
Lãi suất tiết kiệm 12T	5.60%	0	0
TPCP - 5 năm	1.87%	-1	86
TPCP - 10 năm	2.41%	0	41
USD/VND	23,090	-0.02%	0.65%
EUR/VND	25,576	-0.12%	-3.37%
CNY/VND	3,660	0.00%	0.05%

Mục tiêu và kế hoạch cụ thể là đến năm 2025 của Chính phủ là dư nợ thị trường trái phiếu có thể đạt tối thiểu 47% GDP. Trong đó, dư nợ thị trường trái phiếu doanh nghiệp đạt tối thiểu 20% GDP. Đến năm 2030, dư nợ thị trường trái phiếu đạt tối thiểu 58% GDP. Trong đó, dư nợ thị trường trái phiếu doanh nghiệp đạt tối thiểu 25% GDP.

LỊCH SỰ KIẾN						
Mã	Ngày GDKHQ	Ngày ĐKCC	Ngày thực hiện	Loại	Tỉ lệ	Giá trị
GMH	3/24/2022	3/25/2022	4/13/2022	Tiền mặt		1,000
LBM	3/24/2022	3/25/2022	4/14/2022	Tiền mặt		1,000
PGI	3/24/2022	3/25/2022		Cổ phiếu	100:25	
SMN	3/24/2022	3/25/2022	4/25/2022	Tiền mặt		1,100
VAF	3/25/2022	3/28/2022	4/15/2022	Tiền mặt		500
VDP	3/25/2022	3/28/2022	5/20/2022	Tiền mặt		2,000
VTC	3/25/2022	3/28/2022	4/27/2022	Tiền mặt		1,200
NAV	3/30/2022	3/31/2022	4/22/2022	Tiền mặt		800
TVB	3/30/2022	3/31/2022	4/21/2022	Tiền mặt		1,000

## TIN TỨC CHỌN LỌC

Thị trường trái phiếu đạt mục tiêu dư nợ đạt tối thiểu 58% GDP

Chính phủ yêu cầu điều hành giá xăng dầu bám sát thị trường thế giới

Việt Nam và Belarus tạo điều kiện để doanh nghiệp tìm kiếm cơ hội mới

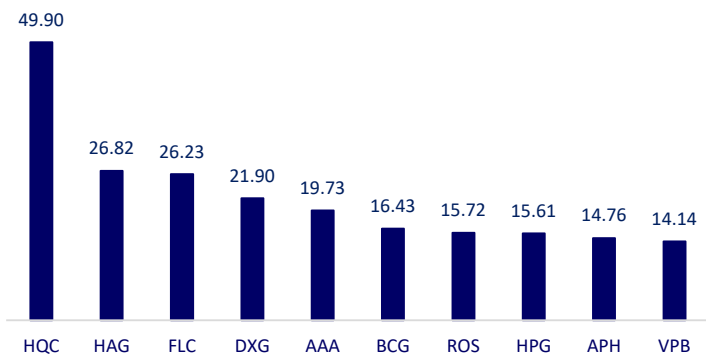
Thị trường trái phiếu toàn cầu đối mặt với áp lực bán mạnh chưa từng có

EC đề xuất biện pháp nhằm đảm bảo nguồn cung năng lượng

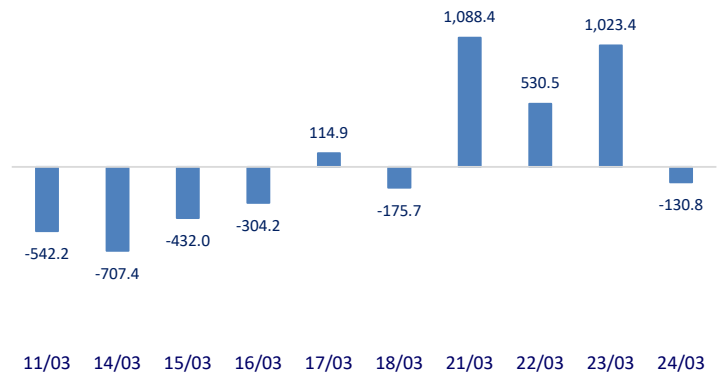
Trung Quốc âm thầm mua dầu giá rẻ từ Nga

	Đóng cửa	1D	5D	KL mua	KL bán	Nội dung
VCB	83,500	-1.65%	0.60%	723,100	1,066,600	VCB: Vietcombank, OeanBank, PVCombank khởi kiện lên Tòa án nhân dân thành phố Quảng Ngãi vì liên quan đến các khoản vay quá hạn thanh toán và biện pháp thu hồi nợ của khoản vay xây dựng nhà máy nhiên liệu sinh học ethanol Dung Quất (một dự án của BSR - BF) có tổng giá trị gốc và lãi vay là khoảng 1.371,9 tỷ đồng. Giá trị còn lại của toàn bộ tài sản cố định hữu hình dùng làm thế chấp cho các khoản vay trên là 1.217,7 tỷ đồng
BID	43,100	-0.69%	-0.92%	2,293,100	2,281,800	
CTG	32,550	-0.91%	-0.46%	7,516,800	10,449,800	
TCB	49,300	-0.60%	0.61%	5,173,700	6,446,800	
VPB	36,350	-0.82%	-0.27%	17,479,500	20,839,700	
MBB	32,050	-0.31%	-0.62%	15,351,600	15,215,800	
HDB	28,100	0.36%	2.18%	5,322,900	7,046,500	
TPB	40,100	0.12%	1.26%	4,352,200	5,003,500	
STB	33,650	-1.03%	2.59%	19,906,500	21,410,600	
ACB	32,900	-0.90%	-0.30%	4,292,300	5,570,100	
NVL	82,800	-1.19%	8.09%	9,494,400	8,724,900	PDR: huy động 300 tỷ đồng trái phiếu cho các dự án bất động sản. Kỳ hạn của trái phiếu là 2 năm kể từ ngày phát hành, với lãi suất 11,2%/năm với giá bán là 100 triệu đồng/trái phiếu.
KDH	53,100	0.19%	3.31%	1,309,300	1,541,700	
PDR	93,900	3.99%	8.68%	8,176,400	6,862,100	Giá dầu tăng 5% vào ngày thứ Tư (23/3) khi sự gián đoạn xuất khẩu dầu thô của Nga và Kazakhstan thông qua đường ống CPC đã làm tăng lo ngại về nguồn cung eo hẹp trên toàn cầu.
GAS	112,300	0.00%	5.94%	981,500	1,219,700	
POW	16,800	-0.59%	3.07%	24,251,900	34,463,600	
PLX	56,000	0.00%	0.36%	2,357,700	3,032,300	VIC: VIC ghi nhận giao dịch thỏa thuận với giá trị hơn 1,260 tỷ đồng trong phiên 23/03, đồng thời, khối ngoại cũng thực hiện giao dịch khối lượng lớn.
VIC	81,000	-0.49%	3.58%	2,850,900	4,182,300	
VHM	75,700	-1.94%	2.30%	6,871,300	7,658,000	MSN: lãi gần 5.700 tỷ đồng từ việc bán công ty cầm MNS Feed. Thương vụ chuyển nhượng MSN Feed khiến lợi nhuận sau thuế Masan tăng hơn 6 lần và Masan MeatLife tăng 1,5 lần.
VRE	32,800	-0.15%	1.71%	4,940,100	6,594,400	
VNM	75,600	-0.66%	-2.07%	6,394,000	5,305,500	
MSN	146,600	-0.27%	6.23%	1,303,400	1,674,200	HPG: Hoà Phát là doanh nghiệp giữ vị trí quán quân trong cuộc đua nắm giữ lượng tiền với hơn 40.700 tỷ đồng gồm tiền mặt, tương đương tiền và các khoản tiền gửi có kỳ hạn theo BCTC năm 2021.
SAB	157,800	0.19%	2.47%	211,100	196,100	
BVH	144,000	2.13%	-0.69%	1,419,700	1,349,800	
VJC	144,000	2.13%	-0.69%	1,419,700	1,349,800	
FPT	96,000	-0.52%	4.35%	2,854,300	3,431,000	
MWG	134,000	-0.74%	2.45%	1,218,200	1,978,200	
PNJ	107,000	1.81%	4.29%	972,900	1,868,400	
GVR	34,900	-1.41%	3.25%	3,192,300	3,912,000	
SSI	43,800	-0.90%	0.00%	12,167,500	13,623,900	
HPG	46,400	-0.85%	0.98%	24,625,900	29,708,500	

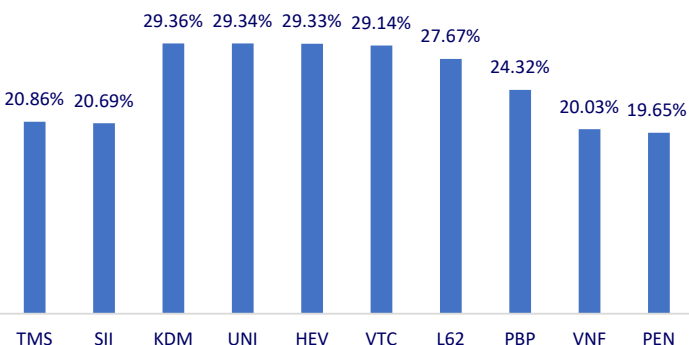
Top CP giao dịch nhiều nhất (khối lượng CP - triệu)



Dòng tiền NĐTNN 10 phiên gần nhất (tỷ đồng)



Top tăng 3 phiên liên tiếp



Top giảm 3 phiên liên tiếp

