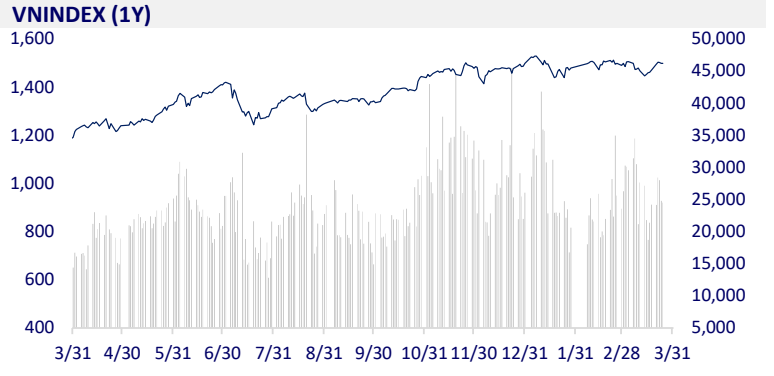
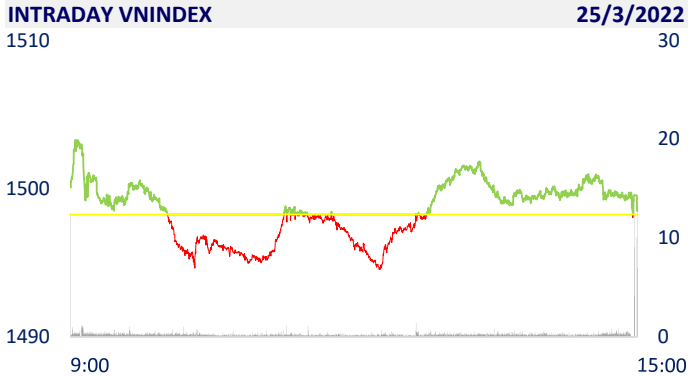



TTCK VIỆT NAM		1D	YTD
VN-INDEX	1,498.50	0.02%	0.01%
VN30	1,498.36	0.06%	-2.43%
HNX	461.75	-0.23%	-2.58%
UPCOM	117.00	-0.23%	3.83%
GT mua ròng NĐTNN (tỷ)	-48.27		
Tổng GTGD (tỷ)	30,244.76	-0.71%	-2.66%

Cổ phiếu dẹt may và bán lẻ đua nhau bứt phá, VN-Index tăng điểm nhẹ. Thanh khoản thị trường giảm nhẹ so với phiên trước. Tổng giá trị khớp lệnh đạt 27.759 tỷ đồng, giảm 2,4%, trong đó, giá trị khớp lệnh riêng sàn HoSE giảm 4% xuống 22.665 tỷ đồng. Khối ngoại bán ròng nhẹ hơn 48 tỷ đồng ở sàn HoSE.



ETF & PHÁI SINH		1D	YTD
E1VFN30	25,180	0.12%	-2.52%
FUEMAV30	17,600	0.11%	-2.71%
FUESSV30	18,460	3.65%	-2.84%
FUESSV50	22,100	-0.50%	-3.49%
FUESSVFL	21,810	-1.31%	-2.98%
FUEVFN30	29,000	1.22%	3.39%
FUEVN100	19,900	0.00%	-7.36%
VN30F2209	1,490.50	0.36%	
VN30F2206	1,489.20	-0.06%	
VN30F2203	1,472.20	0.00%	
VN30F2202	1,540.20	0.00%	



THỊ TRƯỜNG THẾ GIỚI		1D	YTD
Nikkei	28,149.84	0.10%	-2.23%
Shanghai	3,212.24	-1.17%	-11.75%
Kospi	2,729.98	0.01%	-8.32%
Hang Seng	21,404.88	-2.10%	-8.52%
STI (Singapore)	3,413.69	0.41%	9.28%
SET (Thái Lan)	1,676.80	-0.24%	1.16%
Dầu thô (\$/thùng)	111.17	-0.91%	45.32%
Vàng (\$/ounce)	1,954.35	-0.41%	7.33%

Chứng khoán châu Á, giá dầu trái chiều. Tại Nhật Bản, Nikkei 225 tăng 0,1%. Số liệu cho thấy chỉ số giá tiêu dùng lõi tháng 3 tại Nhật Bản cao nhất 2 năm, theo Reuters. Thị trường Trung Quốc đi xuống với Shanghai Composite tăng 1,17%, Shenzhen Component giảm 1,89%. Hang Seng của Hong Kong giảm 2,1%. Chỉ số Kospi của Hàn Quốc tăng 0,012%.

KINH TẾ VĨ MÔ		1D (bps)	YTD (bps)
Lãi suất liên NH	2.18%	-1	137
Lãi suất tiết kiệm 12T	5.60%	0	0
TPCP - 5 năm	1.88%	1	87
TPCP - 10 năm	2.38%	-3	38
USD/VND	23,085	0.33%	0.63%
EUR/VND	25,601	-1.35%	-3.28%
CNY/VND	3,664	0.00%	0.16%

Ngành Công Thương đặt ra mục tiêu đến năm 2030 Việt Nam là nước có công nghiệp hiện đại, thuộc nhóm quốc gia có năng lực cạnh tranh công nghiệp cao, công nghiệp hỗ trợ đáp ứng 70% nhu cầu nội địa. Cùng với đó, Bộ Công Thương cũng đặt mục tiêu, có ít nhất 20 sản phẩm có lợi thế cạnh tranh xây dựng được thương hiệu trên trường quốc tế và cải thiện được vị trí trong chuỗi giá trị toàn cầu; tỷ lệ nội địa hóa của các ngành công nghiệp đạt trên 45%.

Mã	Ngày GDKHQ	Ngày ĐKCC	Ngày thực hiện	Loại	Tỉ lệ	Giá trị
HU3	3/25/2022	3/28/2022	4/12/2022	Tiền mặt		300
APF	3/25/2022	3/28/2022	4/8/2022	Tiền mặt		1,500
VTC	3/25/2022	3/28/2022	4/27/2022	Tiền mặt		1,200
VAF	3/25/2022	3/28/2022	4/15/2022	Tiền mặt		500
VDP	3/25/2022	3/28/2022	5/20/2022	Tiền mặt		2,000
CTS	3/28/2022	3/29/2022		Cổ phiếu	100:8	
TOS	3/29/2022	3/30/2022	4/8/2022	Tiền mặt		2,500
NAV	3/30/2022	3/31/2022	4/22/2022	Tiền mặt		800
TVB	3/30/2022	3/31/2022	4/21/2022	Tiền mặt		1,000

TIN TỨC CHỌN LỌC

Doanh nghiệp thấp thỏm với phí cảng biển

Doanh nghiệp nhà nước đóng góp hơn 29% GDP

Đặt mục tiêu công nghiệp hỗ trợ đáp ứng 70% nhu cầu nội địa

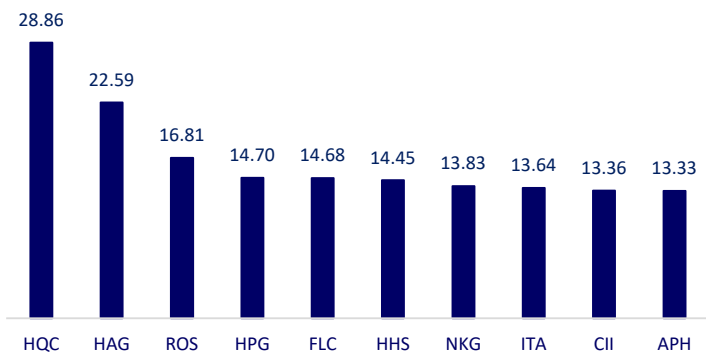
Mỹ lên kế hoạch tăng nguồn cung khí đốt tự nhiên hóa lỏng cho EU

Mỹ trừng phạt kho vàng 130 tỷ USD của Nga

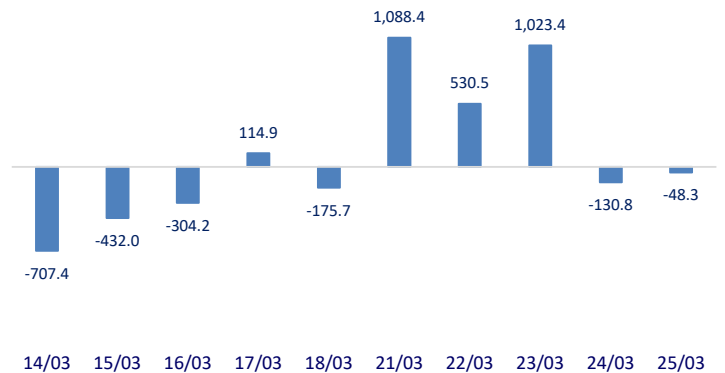
Nga xem xét bán dầu khí đổi lấy bitcoin

	Đóng cửa	1D	5D	KL mua	KL bán	Nội dung
VCB	82,500	-1.20%	-2.02%	2,255,700	1,685,200	Một trong những nhiệm vụ được NHNN đưa ra trong kế hoạch hành động mới nhất là tăng vốn điều lệ từ nguồn lợi nhuận sau thuế, sau trích lập các quỹ giai đoạn 2021-2023 cho 3 NHTM cổ phần Nhà nước là Vietcombank, VietinBank, BIDV và từ nguồn ngân sách nhà nước đối với Agribank.
BID	43,450	0.81%	-1.03%	3,631,100	3,650,000	
CTG	32,200	-1.08%	-1.83%	9,617,600	9,673,500	
TCB	49,250	-0.10%	0.10%	5,740,700	6,382,800	
VPB	36,750	1.10%	1.38%	16,419,400	15,153,100	
MBB	31,800	-0.78%	-0.93%	12,049,400	15,209,000	
HDB	27,950	-0.53%	1.27%	3,929,500	5,407,700	
TPB	39,900	-0.50%	1.01%	3,174,800	4,432,500	
STB	33,650	0.00%	1.66%	25,426,900	24,144,400	
ACB	32,700	-0.61%	-0.30%	5,426,000	6,127,300	
NVL	83,600	0.97%	8.43%	8,348,000	7,397,500	PDR: ACA quyết định đầu tư 30 triệu USD vào PDR thông qua hình thức khoản vay không tài sản đảm bảo, có quyền chuyển đổi thành cổ phần phổ thông.
KDH	53,300	0.38%	4.51%	2,248,800	2,216,200	
PDR	94,200	0.32%	10.82%	4,391,100	5,421,700	
GAS	110,700	-1.42%	1.65%	1,124,100	830,400	GAS: GAS hạ 20% chỉ tiêu lãi sau thuế năm 2022, xuống còn 7,039 tỷ đồng và doanh thu đi ngang, hơn 80,000 tỷ đồng.
POW	16,600	-1.19%	3.11%	19,251,800	22,522,900	
PLX	56,000	0.00%	0.18%	2,787,000	2,962,600	
VIC	81,000	0.00%	2.79%	3,193,400	4,464,600	VHM: Vinhomes đề xuất tài trợ lập quy hoạch chi tiết tại khu vực phía Tây khu 2 - Khu đô thị trung tâm Khu kinh tế Vũng Áng, phường Kỳ Trinh, thị xã Kỳ Anh có quy mô hơn 80 ha.
VHM	75,900	0.26%	1.74%	4,429,500	4,706,900	
VRE	32,700	-0.30%	-0.91%	3,277,800	5,391,100	VNM: Vị thế áp đảo về thị phần hoá ra lại thành trở ngại cho khả năng tăng trưởng của Vinamilk, chưa kể áp lực bị bám đuôi từ các đối thủ phía sau.
VNM	75,200	-0.53%	-1.05%	5,531,000	4,289,800	
MSN	146,400	-0.14%	7.10%	991,500	1,034,600	
SAB	157,500	-0.19%	3.96%	215,000	236,500	MWG: đặt mục tiêu doanh thu thuần năm 2022 đạt 140,000 tỷ đồng và lợi nhuận sau thuế đạt 6,350 tỷ đồng, lần lượt tăng 14% và 30% so với năm trước. Đây là mục tiêu cao nhất từ trước đến nay của MWG.
BVH	143,000	-0.69%	-3.51%	964,300	1,112,100	
VJC	143,000	-0.69%	-3.51%	964,300	1,112,100	
FPT	95,700	-0.31%	0.63%	1,971,000	2,642,100	
MWG	138,900	3.66%	5.55%	6,028,900	6,148,600	
PNJ	108,200	1.12%	4.54%	1,188,500	1,671,300	
GVR	34,700	-0.57%	2.06%	2,648,600	2,604,400	
SSI	43,450	-0.80%	-0.80%	12,861,200	12,604,600	
HPG	46,400	0.00%	-0.22%	26,096,100	27,856,300	

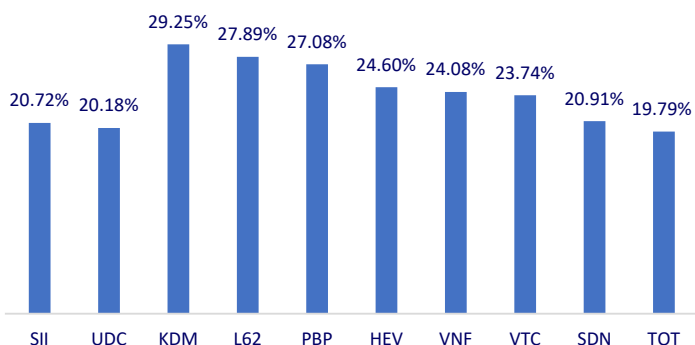
Top CP giao dịch nhiều nhất (khối lượng CP - triệu)



Dòng tiền NĐTNN 10 phiên gần nhất (tỷ đồng)



Top tăng 3 phiên liên tiếp



Top giảm 3 phiên liên tiếp

